

Z9/17. zasedání Zastupitelstva města Brna
konané dne 14.5.2024

10. Návrh závěrečného účtu statutárního města Brna za rok 2023, návrh účetní závěrky statutárního města Brna za rok 2023

Anotace

Návrh závěrečného účtu statutárního města Brna za rok 2023 (příjmy, výdaje, financující operace za rok 2023). Návrh účetní závěrky statutárního města Brna za rok 2023 (rozvaha, výkaz zisku a ztráty, příloha, přehled o peněžních tocích, přehled o změnách vlastního kapitálu). MATERIÁL MÁ VÍCE NEŽ 50 STRAN. Důvodová zpráva není do eMMB vložena samostatně, je součástí kompletního materiálu.

Návrh usnesení

Zastupitelstvo města Brna

- 1. bere na vědomí** návrh závěrečného účtu statutárního města Brna za rok 2023 se stavem:

- celkových příjmů v roce 2023	20 943,1 mil. Kč
- celkových výdajů v roce 2023	19 775,4 mil. Kč
- celkového financování za rok 2023	-1 167,7 mil. Kč

- 2. souhlasí** s celoročním hospodařením statutárního města Brna za rok 2023, a to s výhradou k pozdnímu zařazování dlouhodobého majetku města Brna do užívání

- 3. bere na vědomí** přijatá opatření města Brna potřebná k nápravě zjištěných chyb a nedostatků dle Zprávy o výsledku přezkoumání hospodaření statutárního města Brna za období do 1.1.2023 do 31.12.2023

- 4. schvaluje**
 1. závěrečný účet města Brna za rok 2023
 - a) stav:

- celkových příjmů v roce 2023	19 515,4 mil. Kč
- celkových výdajů v roce 2023	18 760,2 mil. Kč
- celkového financování za rok 2023	-755,2 mil. Kč
 - b) stav peněžních zdrojů hlavní (rozpočtové) činnosti po finančním vypořádání
3 171,0 mil. Kč
 2. výsledek hospodaření vedlejší podnikatelské činnosti města Brna - účtu DPH a Oddělení Jídelna Odboru vnitřních věcí MMB včetně provozu Klubu zastupitelů města Brna za rok 2023
 3. vykrytí ztráty vedlejší podnikatelské činnosti města Brna - Oddělení Jídelna Odboru vnitřních věcí MMB za rok 2023 z nerozděleného výsledku hospodaření minulých let
 4. ponechání finančních prostředků z nedočerpaných investičních a neinvestičních transferů, poskytnutých z rozpočtu města Brna ve výši 77 469 tis. Kč, k využití městským částem v roce 2024, s termínem vyúčtování do 31. 1. 2025

5. změnu účelu využití a ponechání části účelového transferu, poskytnutého v roce 2021 z rozpočtu města Brna městské části Brno-Maloměřice a Obřany ve výši 151 tis. Kč

6. změnu účelu využití a ponechání části účelového transferu, poskytnutého v roce 2021 z rozpočtu města Brna městské části Brno-Slatina ve výši 2 459 tis. Kč

7. ponechání finančních prostředků z nedočerpaných neinvestičních a investičních příspěvků, poskytnutých z rozpočtu města Brna ve výši 29 716 tis. Kč, k využití příspěvkovým organizacím města Brna v roce 2024, s termínem vyúčtování do 31. 1. 2025

Obsah bodů 1.-7. tvoří přílohu č. ... tohoto zápisu

5. schvaluje účetní závěrku statutárního města Brna za rok 2023, dle přílohy č. ... tohoto zápisu

Stanoviska

Materiál projednala Rada města Brna na schůzi R9/080, konané dne 24.4.2024 a doporučila Zastupitelstvu města Brna přijmout výše uvedený návrh usnesení.

Materiál byl předložen na schůzi Finančního výboru Zastupitelstva města Brna konanou dne 7.5.2024.

Podpis zpracovatele pro archivaci

Zpracovatel

Elektronicky podepsáno

Ing. Jana Červencová

vedoucí odboru - Odbor rozpočtu a financování

7.5.2024 v 10:22

Garance správnosti, zákonnosti materiálu

Spolupodepisovatel

Elektronicky podepsáno

JUDr. Rostislav Obrlík

vedoucí úseku - Úsek tajemníka

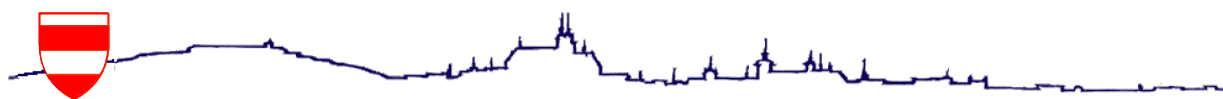
7.5.2024 v 13:16

Obsah materiálu

Návrh usnesení	1 - 2
Obsah materiálu	3 - 3
Příloha (Zaverecny ucet SMB 2023.pdf)	4 - 388
Příloha k usnesení (1_Zaverecny ucet_SMB_2023_prilohy.pdf)	389 - 400
Příloha k usnesení (2_Ucetni_zaverka_SMB_2023.pdf)	401 - 430

Magistrát města Brna

Odbor rozpočtu a financování



**Návrh závěrečného účtu statutárního města Brna
za rok 2023**

**Návrh účetní závěrky statutárního města Brna
za rok 2023**

B | R | N | O

Číselník útvarů Magistrátu města Brna a orgánu města

ORJ	Název	Zkratka
1500	Odbor strategického rozvoje a spolupráce	OSRS
1600	Kancelář marketingu a cestovního ruchu	KMCR
1700	Odbor rozpočtu a financování	ORF
3200	Odbor vnitřních věcí	OVV
3600	Odbor obrany	OOBR
3800	Odbor správních činností	OSČ
3900	Archiv města Brna	AMB
4100	Odbor územního plánování a rozvoje	OÚPR
4200	Odbor životního prostředí	OŽP
4300	Odbor vodního a lesního hospodářství a zemědělství	OVLHZ
5100	Odbor sportu	OS
5200	Odbor školství a mládeže	OŠM
5300	Odbor městské informatiky	OMI
5400	Odbor dopravy	OD
5600	Odbor investiční	OI
5800	Odbor dopravně - správních činností (do 28.2.2023)	ODSČ
5900	Odbor implementace evropských fondů	OIEF
6100	Odbor participace	PARO
6200	Bytový odbor	BO
6300	Majetkový odbor	MO
6500	Živnostenský úřad města Brna	ŽÚ
6600	Odbor správy majetku	OSM
7100	Odbor zdraví	OZ
7200	Odbor sociální péče	OSP
7300	Odbor kultury	OK
7500	Odbor památkové péče	OPP
7600	Odbor přestupků v dopravě (od 1.3.2023)	OPD
7700	Odbor registru vozidel a řidičů (od 1.3.2023)	ORVŘ
7900	4. úsek - ekonomická část	U4
8200	Městská policie Brno (orgán města)	MP

OBSAH

	strana	
I. Plnění rozpočtu statutárního města Brna	1	- 53
Důvodová zpráva	1	- 15
Bilance zdrojů a výdajů, přehled transferů	16	- 20
Daňové výnosy (tabulky, grafy)	21	- 24
Plnění rozpočtu statutárního města Brna - tabulková část, grafy	25	- 42
Struktura zadluženosti statutárního města Brna		43
Provozní přebytek statutárního města Brna		44
Přehled přijatých účelových transferů	45	- 51
Poskytnuté zápůjčky z rozpočtu statutárního města Brna	52	- 53
II. Plnění rozpočtu města Brna	54	- 143
Bilance zdrojů a výdajů	54	- 55
Plnění rozpočtu příjmů	56	- 63
Čerpání rozpočtu běžných výdajů (dle položek)	64	- 66
Čerpání rozpočtu běžných výdajů (dle správců)	67	- 102
Komentář k čerpání rozpočtu běžných výdajů	103	- 104
Jmenovitá náplň vybraných položek běžných výdajů	105	- 113
Čerpání rozpočtu kapitálových výdajů (dle správců)	114	- 116
Čerpání rozpočtu kapitálových výdajů (dle § a akcí)	117	- 132
Zdroje a použití fondů a veřejných sbírek	133	- 143
III. Plnění rozpočtů městských částí	144	- 163
Bilance zdrojů a výdajů	144	- 145
Plnění rozpočtů příjmů, čerpání rozpočtů výdajů a financování	146	- 159
Komentář k výsledkům rozpočtového hospodaření městských částí	160	- 163
IV. Vedlejší podnikatelská činnost - VPČ	164	- 170
Přehled o VPČ statutárního města Brna	164	- 167
Výsledek VPČ - účet DPH	168	- 169
Výsledek VPČ - Oddělení Jídelna OVV MMB		170
V. Přehled rozpočtových opatření, schválených Radou města Brna	171	- 234
VI. Finanční vypořádání	235	- 257
Přehled o finančním vypořádání města Brna a městských částí	235	- 236
Komentář k finančnímu vypořádání	237	- 239
Finanční vypořádání transferů poskytnutých městským částem	240	- 246
Finanční vypořádání příspěvků, poskytnutých zřízeným organizacím	247	- 256
Přehled nedočerpaných transferů, poskytnutých z rozpočtu města Brna, které byly vráceny do rozpočtu města v rámci finančního vypořádání za rok 2023		257
VII. Základní údaje o hospodaření příspěvkových organizací, zřízených městem a obchodních společností se 100% majetkovou účastí města	258	- 265
Základní údaje o hospodaření příspěvkových organizací	258	- 260
Rozdělení hospodářského výsledku příspěvkových organizací za rok 2023		261
Komentář k hospodaření příspěvkových organizací	262	- 263
Základní údaje o hospodaření obch. společností se 100 % majetkovou účastí města	264	- 265
VIII. Zprávy auditora o výsledku přezkoumání hospodaření a ověření účetní závěrky, inventarizační zpráva	266	- 374
Zpráva o výsledku přezkoumání hospodaření	266	- 276
Výkaz pro hodnocení plnění rozpočtu	277	- 334
Zpráva o ověření účetní závěrky	335	- 338
Účetní závěrka	339	- 368
Inventarizační zpráva	369	- 374

I. PLNĚNÍ ROZPOČTU STATUTÁRNÍHO MĚSTA BRNA

Důvodová zpráva

1. Výsledky hospodaření a finanční vypořádání

Návrh rozpočtu na rok 2023 byl sestavován v době zvýšené ekonomické nejistoty v souvislosti s probíhajícím válečným konfliktem na Ukrajině a inflačními očekáváními mj. v oblasti cen stavebních materiálů, prací a energií. Proto byla v rámci rozpočtu Fondu rezerv a rozvoje města Brna vytvořena rezerva ve výši 700 mil. Kč, z níž bylo v průběhu roku 2023 čerpáno celkem 698,6 mil. Kč – nejvýznamnější část, 110 mil. Kč, se týkala navýšení transferů městským částem na pokrytí zvýšených cen energií ve školských zařízeních.

Nadále vysoká průměrná roční míra inflace (za rok 2023 činila 10,7 %, v březnu loňského roku dosáhla svého vrcholu na úrovni 16,4 % a od té doby postupně klesala až na 10,7 %) měla negativní dopad na běžné výdaje statutárního města Brna, ale současně pozitivně ovlivnila vývoj daňových výnosů – viz bod 1.1. Vzhledem k lepšímu plnění rozpočtu daňových výnosů a nižšímu čerpání rozpočtu kapitálových výdajů nebylo v loňském roce nutno čerpat schválený kontokorentní úvěr ve výši 2,3 mld. Kč a současně byla dosažena výrazná úspora oproti plánovanému rozpočtu výdajů města Brna na úroky.

1.1. Plnění rozpočtu daňových výnosů statutárního města Brna

Schválený rozpočet daňových výnosů (13 600,0 mil. Kč) na rok 2023 byl sestaven konzervativně na úrovni 105,2 % skutečnosti roku 2022. Tempo jejich meziročního růstu bylo, s ohledem na vývoj ekonomiky a míry inflace, již od počátku roku výrazně vyšší. V průběhu roku 2023 tak bylo možno (na základě usnesení Zastupitelstva města Brna Z9/09. z 5.9.2023 a Z9/12. z 14.11.2023) navýšit rozpočet daňových výnosů o 1 400,0 mil. Kč až na částku **15 000,0 mil. Kč**.

Skutečné inkaso daňových výnosů dosáhlo v loňském roce 15 080,4 mil. Kč (100,5 % upraveného rozpočtu), tj. o 16,7 % (2 158,7 mil. Kč) více, než v roce 2022.

Podrobnější informace k plnění rozpočtu jednotlivých daní jsou uvedeny v bodu 2.1.1. tohoto komentáře na stranách 3-5.

1.2. Hlavní (rozpočtová) činnost

Podrobnější informace k plnění rozpočtu příjmů a čerpání rozpočtu výdajů statutárního města Brna v roce 2023 jsou uvedeny v druhé a třetí části důvodové zprávy na stranách 3-11.

v mil. Kč

Ukazatel	2023					
	statutární město Brno*) UR	statutární město Brno*) Sk	město Brno UR	město Brno Sk	městské části UR	městské části Sk
Příjmy	20 766,1	20 943,1	19 332,0	19 515,4	4 089,5	4 075,1
Běžné výdaje	15 238,7	13 929,8	14 209,9	13 561,1	3 341,5	2 676,9
Kapitálové výdaje	7 322,2	5 845,5	5 833,7	5 199,1	1 831,1	985,7
Výdaje	22 560,9	19 775,3	20 043,6	18 760,2	5 172,6	3 662,6
Saldo	-1 794,7	1 167,8	-711,6	755,2	-1 083,1	412,5

*) po konsolidaci vzájemných převodů mezi městem a MČ, které neovlivňují objem příjmů, výdajů a financování statutárního města Brna (viz tabulka na straně 18).

UR = upravený rozpočet, **Sk** = skutečnost

1.3. Vedlejší podnikatelská (hospodářská) činnost

v mil. Kč

Ukazatel	2023			
	město Brno účet DPH	město Brno Jídlna, klub zastupitelů	městské části	statutární město Brno celkem
Výnosy	1 181,6	20,3	1 755,4	2 957,3
Náklady bez odpisů	189,0	20,6	1 096,1	1 305,7
Náklady na odpisy	428,6	0,0	272,1	700,7
Saldo výnosů a nákladů	564,0	-0,3	387,2	950,9

Podrobnější informace k výsledkům vedlejší podnikatelské činnosti statutárního města Brna za rok 2023 jsou uvedeny v 8. části důvodové zprávy na straně 13 a dále v tabulkové části materiálu na stranách 164-170.

1.4. Finanční vypořádání

Po vypořádání se státním rozpočtem, rozpočtem Jihomoravského kraje a provedení vzájemných převodů mezi městem Brnem a městskými částmi činí stav finančních prostředků v účelových fondech, na běžných účtech, pokladnách a termínovaných vkladech hlavní činnosti statutárního města Brna **5 621,2 mil. Kč** (viz tabulka na str. 235), v tom město Brno 3 171,0 mil. Kč a městské části 2 450,2 mil. Kč.

V rámci finančního vypořádání (část VI. tohoto materiálu na str. 235-257) jsou zohledněny především:

- vratky a odvody do státního rozpočtu a do rozpočtu Jihomoravského kraje (nevyužité dotace, které je statutární město Brno v rámci finančního vypořádání povinno vrátit)
- příjmy z nevyčerpaných dotací, poskytnutých v minulých letech z rozpočtu města jiným subjektům (spolky, obecně prospěšné společnosti, fyzické osoby, aj.)
- převody finančních prostředků mezi městem Brnem a městskými částmi
- návrh ponechání části nedočerpaných prostředků, poskytnutých v minulých letech z rozpočtu města Brna městským částem a zřízeným příspěvkovým organizacím, k využití v roce 2024

1.5. Příspěvkové organizace města Brna – výsledky hospodaření

Výsledky hospodaření 35 příspěvkových organizací, u nichž plní zřizovatelskou funkci město Brno, včetně komentáře k jednotlivým odvětvím, jsou součástí materiálu na str. 258-263.

34 organizací, které za rok 2023 vykázalo zlepšený výsledek hospodaření, předložilo návrh na přiděl zlepšeného výsledku hospodaření do rezervního fondu a případně i do fondu odměn. Nemocnice Milosrdných bratří vykázala za rok 2023 nulový výsledek hospodaření.

1.6. Přezkoumání hospodaření, účetní závěrka (10. část důvodové zprávy na str. 14-15)

V rámci závěrečného prezkoumání hospodaření:

- bylo na úrovni města Brna opět zjištěno pozdní zařazování dlouhodobého majetku do užívání, tj. nedostatek dle § 10, odst. 3, písm. c) zákona č. 420/2004 Sb. o přezkoumávání hospodaření územních samosprávných celků a dobrovolných svazků obcí, ve znění pozdějších předpisů (dále jen „zákon č. 420/2004 Sb.“) - nedostatky, spočívající v neúplnosti, nebo nesprávnosti vedení účetnictví.
- byly na úrovni městských částí Brno-Jehnice (neschválení závěrečného účtu za rok 2022 v zákonem stanoveném termínu) a Brno-Ořešín (úhrada výdaje před schválením příslušného rozpočtového opatření v orgánech městské části) zjištěny nedostatky dle § 10, odst. 3, písm. c) zákona č. 420/2004 Sb. - nedostatky, spočívající v porušení povinností územního celku stanovených zvláštními právními předpisy

Rada města Brna proto na schůzi R9/080 dne 24.4.2024 doporučila Zastupitelstvu města Brna, na základě ustanovení § 17 odst. 7, písm. b) zákona č. 250/2000 Sb., o rozpočtových pravidlech územních rozpočtů, ve znění pozdějších předpisů, souhlasit s celoročním hospodařením statutárního města Brna za rok 2023, *a to s výhradou*. Rada města Brna současně uložila vedoucímu 4. úseku MMB přijmout opatření k nápravě zjištěných chyb a nedostatků na úrovni města Brna (MMB).

Dle § 84, odst. 2 písm. b) zákona 128/2000 Sb., o obcích, je zastupitelstvu obce vyhrazeno schvalovat účetní závěrku obce sestavenou k rozvahovému dni.

Požadavky na organizaci schvalování účetních závěrek vybraných účetních jednotek a způsob poskytování součinnosti osob zúčastněných na tomto schvalování stanoví vyhláška 220/2013 Sb. V souladu s § 11 této vyhlášky bude informace (protokol) o schválení účetní závěrky Zastupitelstvem města Brna následně předána do centrálního systému účetních informací státu.

Účetní závěrka v rozsahu stanoveném v § 3, odst. 1 vyhlášky 410/2009 Sb. (rozvaha, výkaz zisku a ztráty, příloha, přehled o peněžních tocích, přehled o změnách vlastního kapitálu) je součástí materiálu na str. 339-368.

2. Příjmy (po konsolidaci)

20 943,1 mil. Kč

Upravený rozpočet byl splněn na 100,9 % v důsledku vyššího plnění rozpočtu daňových a nedaňových příjmů. Oproti roku 2022 vzrostly celkové příjmy statutárního města Brna o 2 442,4 mil. Kč, tj. o 13,2 %. Výrazný meziroční růst vykazují daňové, nedaňové příjmy a přijaté transfery.

Rozhodujícími příjmy statutárního města Brna jsou jeho vlastní příjmy - daňové, nedaňové a kapitálové. V roce 2023 jejich podíl na celkových příjmech vzrostl (zejména s ohledem na meziroční růst daňových příjmů) na 83,2 %, oproti 83,0 % v roce 2022 a 78,5 % v roce 2021.

v mil. Kč

Druh příjmů	2023					2022 Skutečnost	% Skutečnost 2023/2022
	SR	UR	Skutečnost	mil. Kč Sk-UR	% Sk/UR		
Daňové	14 474,9	15 888,9	16 008,3	119,4	100,8	13 865,6	115,5
Nedaňové	817,3	923,4	1 181,2	257,8	127,9	1 035,6	114,1
Kapitálové	350,6	363,6	243,2	-120,4	66,9	451,7	53,8
Vlastní příjmy	15 642,8	17 175,9	17 432,7	256,8	101,5	15 352,9	113,5
Přijaté transfery	1 803,6	3 590,2	3 510,4	-79,8	97,8	3 147,8	111,5
Příjmy celkem	17 446,4	20 766,1	20 943,1	177,0	100,9	18 500,7	113,2

2.1. Daňové příjmy

16 008,3 mil. Kč

Upravený rozpočet daňových příjmů byl splněn na 100,8 %. Daňové výnosy, stěžejní část daňových příjmů, dosáhly částky 15 080,4 mil. Kč (viz tabulka na str. 22), tj. oproti upravenému rozpočtu o 0,5 % (80,4 mil. Kč) více. Vývoj celostátního inkasa daní, sdílených státem s obcemi, je uveden v tabulce na str. 21.

2.1.1. Daňové výnosy

Schválený rozpočet na rok 2023 (**13 600,0 mil. Kč**) byl stanoven na úrovni 122,5 % schváleného rozpočtu roku 2022 (11 100,0 mil. Kč) a 105,2 % skutečnosti roku 2022 (12 921,7 mil. Kč).

S ohledem na vývoj ekonomiky a míry inflace bylo možno schválený rozpočet daňových výnosů v průběhu roku 2023 navýšit na částku **15 000,0 mil. Kč**. Skutečné inkaso dosáhlo v loňském roce 15 080,4 mil. Kč, tj. o 16,7 % (2 158,7 mil. Kč) více, než v roce 2022.

Objemově nejvýznamnější daň (v loňském roce tvořila téměř 50 % daňových výnosů města Brna) - daň z přidané hodnoty – však vzrostla meziročně pouze o 500,9 mil. Kč, tj. o 7,2 %. Pro výpočet podílu jednotlivých obcí na sdílených daních jsou nadále využívána data Českého statistického úřadu. Stávající systém tak znamená pro město Brno nižší příjmy (nižší daňové výnosy + již od roku 2013 zrušený příspěvek na žáka).

Příjem z daně	Příjem města Brna (skutečnost 2023 v tis. Kč)	Sk 2023/UR 2023	Sk 2023/Sk 2022
Daň z příjmů fyz. osob placená plátcí	2 484 692	98,6 %	118,8 %
Daň z příjmů fyz. osob placená poplatníky	197 598	109,8 %	108,8 %
Daň z příjmů fyz. osob vybíraná srážkou	570 034	101,8 %	141,2 %
Daň z příjmů právnických osob (bez daně placené městem Brnem)	4 137 463	101,2 %	135,5 %
Daň z přidané hodnoty	7 435 186	100,5 %	107,2 %
Daň z nemovitých věcí	255 474	102,2 %	99,3 %
Daňové výnosy celkem	15 080 447	100,5 %	116,7 %

- Příjem z daně z příjmů fyzických osob placené plátcí 2 484,7 mil. Kč
růst 2023/2022 393,6 mil. Kč (+18,8 %)
Inkaso této daně bylo pozitivně ovlivněno růstem zaměstnanosti, mezd a platů. Průměrná hrubá měsíční mzda/plat dosáhla v posledním čtvrtletí loňského roku 46 013 Kč, ve srovnání se stejným obdobím roku 2022 vzrostla o 2 601 Kč, tj. o 6,0 %.

Participace města Brna odpovídala:

 - podílu města na sdílené části této daně ve výši 5,09 % z 25,84 % celostátního výnosu (tj. přibližně 1,32 % celostátního výnosu), absolutně se jedná o 2 315,1 mil. Kč
 - poměru počtu zaměstnanců v Brně k počtu zaměstnanců ve státě (6,42 % z 1,5 % z celostátního výnosu), na této části daně město v loňském roce inkasovalo 169,6 mil. Kč.
- Příjem z daně z příjmů fyzických osob placené poplatníky 197,6 mil. Kč
růst 2023/2022 16,0 mil. Kč (+8,8 %)
Meziroční růst souvisí s vyšším vyrovnáním daně za zdaňovací období roku 2022, které bylo splatné v roce 2023. Na jeho základě pak byly poplatníkům stanoveny vyšší zálohy na daň za zdaňovací období roku 2023.
- Příjem z daně z příjmů fyzických osob vybírané srážkou 570,0 mil. Kč
růst 2023/2022 166,3 mil. Kč (+41,2 %)
Vysoký meziroční růst inkasa této daně souvisí zejména s růstem úrokových sazeb na vkladech a částečně také s navýšením počtu osob pracujících formou dohod.
- Příjem z daně z příjmů práv. osob - DPPO (bez DPPO placené městem) 4 137,5 mil. Kč
růst 2023/2022 1 083,9 mil. Kč (+35,5 %)
Inkaso této daně dosáhlo v loňském roce historicky nejvyšší úrovně. Výrazný meziroční růst souvisí, obdobně jako u daně z příjmů fyzických osob placené poplatníky, s vyšším vyrovnáním daně za zdaňovací období roku 2022, které bylo splatné v roce 2023. Vyšší inkaso se týkalo zejména firem působících v oblastech energetiky a finančního zprostředkování.
- Příjem z daně z přidané hodnoty - DPH 7 435,2 mil. Kč
růst 2023/2022 500,9 mil. Kč (+7,2 %)
DPH je již od roku 2001 stěžejním daňovým příjmem obcí. Příjem z této daně představuje téměř 50 % celkového objemu daňových výnosů města Brna za rok 2023. Meziroční růst jejího inkasa souvisí s růstem spotřebitelských cen, negativně jej však ovlivňoval pokles

reálné spotřeby domácností. Negativně také zapůsobilo nově zavedené zvýšení limitu pro registraci k dani z 1 na 2 mil. Kč.

- Příjem z daně z nemovitých věcí 255,5 mil. Kč
pokles 2023/2022 -1,9 mil. Kč (-0,7 %)
Tato daň vykazuje od roku 2010 (kdy došlo na základě změny legislativy ke zdvojnásobení sazeb) stabilní inkaso. Město neuplatňuje místní koeficient, na jehož základě lze navýšit daň z většiny nemovitých věcí až na pětinasobek. Mírné meziroční změny inkasa této daně jsou důsledkem změn v rozsahu zdaňovaných nemovitých věcí na území města a schopnosti státní správy efektivně vymáhat daňové nedoplatky.

2.1.2. Ostatní daňové příjmy

- Daň z příjmů právnických osob z rozpočtové činnosti dosáhla v loňském roce 168,2 mil. Kč. Tato daň je ve stejné výši zahrnuta v příjmech i výdajích a nemá tedy vliv na saldo hospodaření statutárního města Brna. Daň z příjmů z vedlejší podnikatelské (dříve označované jako „hospodářské“) činnosti činila 169,5 mil. Kč a týkala se vedlejší podnikatelské činnosti města Brna (zejména účet DPH – 47,3 mil. Kč) a městských částí – zejména bytového hospodářství (122,3 mil. Kč).
- Na poplatcích a odvodech v oblasti životního prostředí inkasovalo statutární město Brno celkem 2,9 mil. Kč, tj. 140,4 % rozpočtu, v důsledku vyššího plnění rozpočtu přijatých odvodů za odnětí půdy ze zemědělského půdního fondu.
- Příjmy z místních poplatků dosáhly 355,7 mil. Kč, jejich upravený rozpočet byl splněn na 108,6 %. Stěžejní část zaujímá poplatek *města Brna* za obecní systém odpadového hospodářství, jehož příjem v objemu 239,0 mil. Kč odpovídá skutečnosti let 2021-2022. Pro rok 2023 zůstala v platnosti roční sazba poplatku ve výši 670 Kč na poplatníka (maximálně mohla dosáhnout 1 200 Kč) i všechna osvobození od poplatku - občané s trvalým pobytem na úřední adrese, vlastníci rekreačních objektů, děti v zařízeních ústavní výchovy, fyzické osoby ve zvláštních soc. zařízeních, fyzické osoby nad 70 let a do 3 let.

Městské části vybraly na místních poplatcích 116,7 mil. Kč, oproti 98,3 mil. Kč v roce 2022. Nejvýznamnější část připadá na poplatek za užívání veřejného prostranství, jehož inkaso dosáhlo v loňském roce 79,2 mil. Kč, oproti 69,4 mil. Kč v roce 2022.

Příjem z poplatku z pobytu meziročně vzrostl z 15,7 mil. Kč na 24,5 mil. Kč. Na základě doporučení Zastupitelstva města Brna došlo k prominutí místního poplatku z pobytu za období od 1.3.2022 do 31.12.2022 a následně za období od 1.1.2023 do 31.12.2023 osobám, prchajícím před válečným konfliktem z území Ukrajiny. Negativní dopad tohoto rozhodnutí za rok 2023 v objemu 0,8 mil. Kč je v rámci finančního vypořádání městským částem plně kompenzován z rozpočtu města Brna.

- Do kategorie ostatních odvodů z vybraných činností a služeb (4,3 mil. Kč) patří zejména příjmy za zkoušky odborné způsobilosti od žadatelů o řídičská oprávnění.
- Správní poplatky se vybraly v objemu 97,4 mil. Kč (111,0 % rozpočtu). Jejich inkaso meziročně stagnovalo na úrovni 99,0 % skutečnosti roku 2022.
- Daně a poplatky v oblasti hazardních her dosáhly v loňském roce 129,8 mil. Kč (tj. 99,8 % rozpočtu) oproti 141,1 mil. Kč v roce 2022. Věcně se jednalo zejména o daň z hazardních her, která byla zavedena k 1.1.2017.

2.2. Nedaňové příjmy

1 181,1 mil. Kč

Upravený rozpočet byl splněn na 127,9 %. Ve srovnání s rokem 2022 vzrostly tyto příjmy o 145,5 mil. Kč, tj. o 14,0 %.

- Nejvýznamnější kategorií nedaňových příjmů představovaly v loňském roce příjmy z pronájmu nebo pachtu majetku (282,9 mil. Kč, oproti 255,7 mil. Kč v roce 2022). Stěžejní část představují příjmy Odboru správy majetku MMB – jejich plnění dosáhlo 143,5 mil. Kč (tj. 110,1 % upraveného rozpočtu), což představuje meziroční růst o 12,5 mil. Kč, tj. o 9,5 %.
- Do kategorie výnosů z finančního majetku (252,4 mil. Kč) patří zejména
 - úrokové příjmy (191,9 mil. Kč). V roce 2022 dosáhlo jejich plnění 89,7 mil. Kč, výrazný meziroční růst souvisí s růstem úrokových sazeb a se zvýšením objemu finančních prostředků na účtech statutárního města Brna
 - dividendy a podíly na zisku od společností s majetkovou účastí statutárního města Brna ve výši 60,1 mil. Kč (oproti 35,7 mil. Kč v roce 2022 a 195,7 mil. Kč v roce 2021); v loňském roce inkasovalo město Brno dividendu od společností Brněnské vodárny a kanalizace, a.s. (27,6 mil. Kč) a Technologický park Brno, a.s. (25,5 mil. Kč), městská část Brno-Černovice inkasovala podíl na zisku od společnosti Pískovna Černovice, spol. s r.o. ve výši 7,0 mil. Kč.
- Příjmy z vlastní činnosti dosáhly 179,2 mil. Kč, meziročně vzrostly o 40,5 mil. Kč. Stěžejní část představují příjmy z parkovného a z vydaných oprávnění (94,8 mil. Kč).
- Významnou část nedaňových příjmů (116,1 mil. Kč) tvoří odvody z fondu investic příspěvkových organizací města Brna i městských částí do rozpočtu zřizovatele, které jsou ve většině případů následně organizacím zasílány zpět formou příspěvku na provoz.

Z ostatních nedaňových příjmů v objemu 350,5 mil. Kč představují nejvýznamnější část sankční platby inkasované městem i městskými částmi (102,9 mil. Kč), přijaté zálohy a doplatky záloh za energie od nájemců objektů ve správě Odboru správy majetku MMB (77,3 mil. Kč), přijaté splátky zápůjček, poskytnutých v minulých letech různým právnickým a fyzickým osobám (64,1 mil. Kč) a přijaté vratky dotací a příspěvků, poskytnutých v minulých letech různým právnickým a fyzickým osobám (40,8 mil. Kč).

2.3. Kapitálové příjmy

243,2 mil. Kč

Ve srovnání s rokem 2022 klesly kapitálové příjmy o 208,5 mil. Kč, tj. o 53,8 %. Upravený rozpočet loňského roku byl splněn pouze na 66,9 %.

- Příjmy z prodeje bytových domů a souvisejících pozemků – základní zdroj Fondu bytové výstavby města - dosáhly 116,8 mil. Kč (oproti 204,7 mil. Kč v roce 2022), upravený rozpočet počítal s částkou 163,3 mil. Kč – nepodařilo se však realizovat prodej bytového domu Pekařská 16.
- Příjmy z prodeje ostatních nemovitých věcí v objemu 59,9 mil. Kč jsou splněny pouze na 29,9 % upraveného rozpočtu (200,3 mil. Kč), město současně vykázalo o 46,0 mil. Kč vyšší, než plánované saldo nákladů a výnosů z prodeje majetku na účtu vedlejší podnikatelské činnosti – DPH (viz tabulka na stranách 168-169).
- Ostatní kapitálové příjmy dosáhly 58,9 mil. Kč. Jedná se zejména o investiční dary přijaté do Fondu developerských projektů města od soukromých investorů na základě smluv o výstavbě veřejné infrastruktury.
- Za 5 % akcií společnosti Automotodrom Brno inkasovalo město Brno 7,6 mil. Kč.

2.4. Přijaté transfery

3 510,4 mil. Kč

Tato kategorie příjmů vykazuje meziroční růst o 362,6 mil. Kč, tj. o 11,5 % s ohledem na vyšší objem přijatých dotací a převodů z vlastních fondů podnikatelské činnosti.

- Souhrnný dotační vztah ke státnímu rozpočtu v roce 2023 tvořil pouze příspěvek na výkon státní správy (411,8 mil. Kč). Tento příspěvek společně s příjmy ze správních poplatků a pokut pokrývá dlouhodobě méně než 3/4 běžných výdajů, s výkonem státní správy spojených.
- Významný podíl zaujímají účelové dotace, poskytnuté městu během roku zejména ze státního rozpočtu, rozpočtu státních fondů, Jihomoravského kraje a ze zahraničí v objemu 1 508,9 mil. Kč (viz tabulka na stranách 45 - 51), z toho:
 - neinvestiční v objemu 1 143,7 mil. Kč, oproti 1 027,6 mil. Kč v roce 2022.
 - investiční ve výši 365,1 mil. Kč (oproti 310,0 mil. Kč v roce 2022), největší objem získalo statutární město Brno ze Státního fondu životního prostředí na realizaci protipovodňových opatření (157,1 mil. Kč) a z Ministerstva pro místní rozvoj na rozvoj a modernizaci přístrojového vybavení pracovišť Úrazové nemocnice v Brně (125,8 mil. Kč).
- Neinvestiční dotace od jiných obcí ve výši 76 tis. Kč zahrnují dotace na činnost jednotek sboru dobrovolných hasičů (Rozdrojovice – 20 tis. Kč, Jinačovice – 20 tis. Kč a Rebešovice – 25 tis. Kč) a platby za činnost strážníků Městské police Brno v obcích Vranov a Lelekovice v objemu 11 tis. Kč.
- Do kategorie přijatých transferů patří rozpočtově také převody z vlastních fondů podnikatelské činnosti a z ostatních vlastních fondů, které v loňském roce dosáhly 1 589,7 mil. Kč (oproti 1 407,4 mil. Kč v roce 2022). Jedná se zejména o převody prostředků z účtu vedlejší podnikatelské činnosti – DPH města Brna do rozpočtu (904,8 mil. Kč, tj. 100,0 % upraveného rozpočtu; v roce 2022 dosáhlo jejich plnění 869,0 mil. Kč), přefakturaci části výdajů města Brna, vynaložených v souvislosti s přípravou projektu multifunkční haly (122,4 mil. Kč) a odvody zisku a odpisů z vedlejší podnikatelské činnosti městských částí do rozpočtu (559,3 mil. Kč, tj. 90,6 % upraveného rozpočtu; v roce 2022 dosáhlo jejich plnění 536,8 mil. Kč).

3. Výdaje (po konsolidaci)

19 775,4 mil. Kč

v mil. Kč

Druh výdajů	2023					2022	%
	SR	UR	Skutečnost	mil. Kč Sk-UR	% Sk/UR	Skutečnost	Skutečnost 2023/2022
Běžné	13 515,0	15 238,7	13 929,9	-1 308,8	91,4	13 003,3	107,1
Kapitálové	6 299,0	7 322,2	5 845,5	-1 476,7	79,8	5 387,1	108,5
Výdaje celkem	19 814,0	22 560,9	19 775,4	-2 785,5	87,7	18 390,4	107,5

Vývoj běžných a kapitálových výdajů statutárního města Brna (v členění na město Brno a městské části) v letech 2019-2023 je součástí materiálu na straně 33.

Upravený rozpočet výdajů statutárního města Brna činil v roce 2023 celkem 22 560,9 mil. Kč, skutečné výdaje dosáhly 19 775,4 mil. Kč a ve srovnání se skutečností roku 2022 vzrostly o 1 385,0 mil. Kč (+7,5 %).

Na celkových výdajích statutárního města Brna se podílely:

- běžné výdaje v roce 2023 z 70,4 %, v roce 2022 pak z 70,7 %,
- kapitálové výdaje v roce 2023 z 29,6 %, v roce 2022 pak z 29,3 %.

Upravený rozpočet výdajů roku 2023 byl čerpán na 87,7 % (v roce 2022 dosáhlo jeho čerpání 89,3 %). Oproti schválenému rozpočtu došlo v průběhu roku k navýšení rozpočtu o 2 746,9 mil. Kč - upravený rozpočet běžných výdajů vzrostl o 1 723,7 mil. Kč, upravený rozpočet kapitálových výdajů vzrostl o 1 023,2 mil. Kč.

Nejvyššího podílu na celkových výdajích statutárního města Brna v roce 2023 dosáhly výdaje, směřující do následujících oblastí:

Vybraná odvětví statutárního města Brna – podíl na celkových výdajích

Odvětví	2023	2022	Růst/pokles 2023/2022
	%	%	mil. Kč
1. Doprava	27,2	26,6	493,8
2. Státní správa a územní samospráva	13,0	12,9	210,4
3. Kultura, církev a sdělovací prostředky	9,5	9,5	133,1
4. Sport a zájmová činnost	9,1	5,5	784,8
5. Bydlení, komunální služby a územní rozvoj	8,2	9,8	-176,0
6. Vzdělávání a školské služby	7,2	6,0	322,1
7. Sociální péče a pomoc	6,8	7,2	4,4
8. Ostatní výdaje	19,0	22,5	-387,6

3.1. Běžné výdaje

13 929,8 mil. Kč

Schválený rozpočet běžných výdajů (13 515,0 mil. Kč) byl během roku 2023 navýšen rozpočtovými opatřeními o 1 723,7 mil. Kč, a to zejména v důsledku:

- přijetí účelových neinvestičních dotací ze státního rozpočtu, rozpočtu státních fondů a Jihomoravského kraje.
- zapojení disponibilních zdrojů města Brna i městských částí z minulých let
- zapojení Fondu rezerv a rozvoje města na pokrytí zvýšených cen energií školských zařízení městských částí (110,0 mil. Kč) a dalších potřeb v oblasti běžných výdajů (286,6 mil. Kč).

Upravený rozpočet běžných výdajů tak k 31.12.2023 dosáhl 15 238,7 mil. Kč a byl čerpán z 91,4 %. Oproti skutečnosti roku 2023 vzrostly běžné výdaje o 926,5 mil. Kč, tj. o 7,1 %.

Běžné výdaje statutárního města Brna v letech 2021-2023 (v mil. Kč)

	skutečnost 2021	skutečnost 2022	skutečnost 2023	rozdíl 2023-2022	%
město Brno	11 383,3	12 450,7	13 561,1	1 110,4	+8,9
městské části	2 170,1	2 648,6	2 676,9	28,3	+1,1
statutární město Brno^{*)}	11 766,8	13 003,3	13 929,8	926,5	+7,1

^{*)} po konsolidaci vzájemných neinvestičních převodů mezi městem a městskými částmi
Meziroční srovnání nejvýznamnějších kategorií běžných výdajů statutárního města Brna je součástí materiálu v bilancích na stranách 20, 55 a 145.

Vybraná odvětví statutárního města Brna – podíl na běžných výdajích

Odvětví	2023	2022	Růst/pokles 2023/2022
	%	%	mil. Kč
1. Doprava	29,3	28,0	408,4
2. Státní správa a územní samospráva	17,6	17,1	228,0
3. Kultura, církev a sdělovací prostředky	12,4	11,8	204,7
4. Sociální péče a pomoc	9,2	9,5	53,3
5. Vzdělávání a školské služby	6,7	6,0	160,9
6. Ochrana životního prostředí	5,7	5,6	60,6
7. Bydlení, komunální služby a územní rozvoj	5,0	5,1	38,0
8. Ostatní	14,1	16,9	-227,4

Běžné výdaje statutárního města Brna na činnosti v odvětví dopravy dosáhly výše 4 073,1 mil. Kč, což představuje meziroční růst o 408,4 mil. Kč, tj. o 11,1 %. Stěžejní část představuje finanční vztah k Dopravnímu podniku města Brna – kompenzace za závazek veřejné služby DPMB, která v loňském roce dosáhla 2 750,0 mil. Kč, oproti 2 464,0 mil. Kč v roce 2022 a 2 139,0 mil. Kč v roce 2021. Výdaje na opravy komunikací meziročně mírně vzrostly z 564,4 mil. Kč na 618,0 mil. Kč, tj. o 9,5 %.

V odvětví státní správy a územní samosprávy činily běžné výdaje statutárního města Brna 2 456,9 mil. Kč, tj. o 228,0 mil. Kč (10,2 %) více, než v roce 2022. Část výdajů v tomto odvětví v objemu 411,8 mil. Kč byla statutárnímu městu Brnu kryta příspěvkem ze státního rozpočtu na výkon státní správy.

Přibližně 73 % běžných výdajů v této oblasti představovaly platy zaměstnanců včetně souvisejících odvodů pro 1 366 zaměstnanců Magistrátu města Brna a 1 284 zaměstnanců úřadů městských částí (průměrný evidenční přepočtený stav za rok 2023). U zaměstnanců MMB dosáhl průměrný měsíční plat 43,8 tis. Kč (oproti 40,3 tis. Kč v roce 2022), na úřadech jednotlivých městských částí se průměrný měsíční plat pohyboval v intervalu od 35,1 tis. Kč do 60,2 tis. Kč oproti 30,7 tis. Kč-50,3 tis. Kč v roce 2022. Průměrný měsíční plat zaměstnanců Městské policie Brno (součást výdajů odvětví Bezpečnost a veřejný pořádek) dosáhl v loňském roce 45,4 tis. Kč a meziročně tak vzrostl o 3,9 tis. Kč.

V odvětví kultury a památkové péče dosáhly běžné výdaje statutárního města Brna 1 731,9 mil. Kč, tj. o 204,7 mil. Kč (13,4 %) více, než v roce 2022.

Zásadní podíl na běžných výdajích tohoto odvětví představují příspěvky a transfery na provoz příspěvkovým organizacím města Brna, které v loňském roce dosáhly 1 553,5 mil. Kč, oproti 1 378,9 mil. Kč v roce 2022, zejména s ohledem na navýšení příspěvků jednotlivým organizacím k pokrytí zvýšených nákladů na platy a energie.

Z celkové částky příspěvků a transferů na provoz organizacím tvořily 84,2 mil. Kč účelové příspěvky ke krytí nákladů na odpisy, které jsou zřizovateli formou odvodu z fondu investic organizacemi následně odváděny zpět a 176,7 mil. Kč (oproti 145,3 mil. Kč v roce 2022) účelové transfery z rozpočtu Jihomoravského kraje či státu, zasílané organizacím prostřednictvím rozpočtu zřizovatele - města Brna.

V sociální oblasti dosáhly běžné výdaje 1 284,7 mil. Kč (oproti 1 231,4 mil. Kč v roce 2022). Nejvýznamnější část představují příspěvky na provoz příspěvkovým organizacím (domovy pro seniory, Centrum sociálních služeb a DROM, romské středisko) z rozpočtu zřizovatele, jejichž objem se meziročně snížil z 525,5 mil. Kč na 469,1 mil. Kč. Součástí výdajů tohoto odvětví jsou také dotace z Ministerstva práce a sociálních věcí a Jihomoravského kraje (548,7 mil. Kč, oproti 474,7 mil. Kč v roce 2022 a 611,6 mil. Kč v roce 2021) příspěvkovým organizacím města Brna na zajištění poskytování sociálních služeb, které jsou od roku 2014 zasílány organizacím prostřednictvím rozpočtu města Brna.

Na vzdělávání vynaložilo statutární město Brno v loňském roce celkem 934,5 mil. Kč, oproti 773,6 mil. Kč v roce 2022. Jednalo se převážně o příspěvky a transfery na provoz základních a mateřských škol (818,5 mil. Kč, což představuje výrazný meziroční růst o 163,8 mil. Kč, tj. o 25,0 %, zvláště s ohledem na navýšení příspěvků organizacím na krytí zvýšených nákladů na energie), tj. zejména organizací, u nichž plní zřizovatelskou funkci městské části, a dále o výdaje na opravu školských zařízení (72,1 mil. Kč, oproti 52,1 mil. Kč v roce 2022).

Běžné výdaje na ochranu životního prostředí v objemu 786,9 mil. Kč vykazují meziroční nárůst o 60,6 mil. Kč, tj. o 8,3 %. Město vynaložilo v roce 2023 za sběr, svoz komunálního odpadu a bioodpadu (191,9 mil. Kč), energetické a materiálové využití komunálního odpadu a bioodpadu (67,1 mil. Kč) a za provozování sběrných středisek a dvorů včetně likvidace nelegálních skládek (87,7 mil. Kč) celkem 346,7 mil. Kč, oproti 333,0 mil. Kč v roce 2022. Loňské inkaso místního poplatku za komunální odpad (včetně vymožených nedoplatků z minulých let) v objemu 239,0 mil. Kč tak pokrylo přibližně 69 % výdajů města Brna v této oblasti. K výraznému meziročnímu navýšení, z 264,6 mil. Kč na 300,5 mil. Kč (+13,4 %) došlo u výdajů na údržbu veřejné zeleně v městě Brně.

Běžné výdaje statutárního města Brna do odvětví bydlení, komunálních služeb a územního rozvoje dosáhly v roce 2023 celkem 699,1 mil. Kč, tj. 105,7 % skutečnosti roku 2022, meziročně tak vzrostly o 38,0 mil. Kč.

Nejvýznamnější část představují výdaje města Brna na služby, spojené s provozem a obstaráním veřejného a slavnostního osvětlení a s obstaráním kolektorové a kabelovodové sítě, které v loňském roce dosáhly 279,3 mil. Kč, oproti 247,2 mil. Kč v roce 2022.

Příspěvky na provoz zřízeným příspěvkovým organizacím města v tomto odvětví (Správa hřbitovů města Brna, Kancelář architekta města Brna) dosáhly v loňském roce 111,6 mil. Kč, meziročně tak klesly o 17,7 mil. Kč, tj. o 13,7 % s ohledem na skutečnost, že obě organizace obdržely v roce 2022 jednorázové navýšení příspěvku na provoz.

Do této kategorie patří rozpočtově také výdaje Odboru správy majetku MMB na zajištění správy a údržby pozemků a objektů, které město přímo nevyužívá ke své činnosti. Na pozemky a nebytové objekty připadá částka 70,0 mil. Kč (příjmy z pronájmu nebo pachtu tohoto majetku, včetně zúčtování zálohových plateb od nájemců za energie a služby, dosáhly 91,7 mil. Kč), na bytové domy ve správě města Brna pak 81,7 mil. Kč (z této částky bylo 22,5 mil. Kč uhrazeno z Fondu bytové výstavby) - příjmy z pronájmu bytů, včetně zúčtování zálohových plateb od nájemníků za energie a služby, dosáhly 130,6 mil. Kč (z této částky bylo 76,2 mil. Kč příjmem Fondu bytové výstavby).

Výše uvedené oblasti představovaly v loňském roce 85,9 % běžných výdajů statutárního města Brna.

K nedočerpání rozpočtu běžných výdajů statutárního města Brna došlo u města Brna (648,8 mil. Kč) i městských částí (664,6 mil. Kč).

Čerpání běžných výdajů města Brna v členění dle položek rozpočtové skladby je uvedeno v tabulce na str. 64-66. Nejvýznamnější nedočerpání upraveného rozpočtu města Brna se týká běžných výdajů na:

- úroky a úplaty dluhové služby: 258,8 mil. Kč – v loňském roce nebylo nutno čerpat schválený kontokorentní úvěr

- ostatní služby: 103,0 mil. Kč - nejvýznamnější část představují nedočerpané výdaje rozpočtu Kanceláře marketingu a cestovního ruchu (22,2 mil. Kč), Bytového odboru (16,6 mil. Kč), Odboru dopravy (11,2 mil. Kč), Odboru vnitřních věcí (10,5 mil. Kč), Odboru investičního (7,6 mil. Kč) a Odboru životního prostředí (5,4 mil. Kč).

- služby související s informačními a komunikačními technologiemi: 36,2 mil. Kč, z toho 2/3 představují nedočerpané výdaje na podporu a údržbu Agendového informačního systému MMB, na legislativní a technické upgrade a kybernetickou bezpečnost
- konzultační, poradenské a právní služby: 34,9 mil. Kč, nejvýznamnější část představují nedočerpané výdaje rozpočtu Odboru dopravy (6,2 mil. Kč) a Odboru rozpočtu a financování (4,0 mil. Kč)
- opravy a udržování (25,5 mil. Kč, z této částky připadá 14,5 mil. Kč na nedočerpané výdaje na opravy objektů ve správě Odboru správy majetku MMB).

3.2. Kapitálové výdaje

5 845,5 mil. Kč

V loňském roce byl upravený rozpočet čerpán z 79,8 %, oproti 80,8 % v roce 2022 a 75,0 % v roce 2021. Nižší čerpání se týká upraveného rozpočtu města Brna i městských částí.

Celkový objem nedočerpaných kapitálových výdajů dosáhl 1 476,6 mil. Kč, v tom:

- město Brno (bez transferů městským částem) 631,2 mil. Kč
- městské části (viz tabulka na str.158) 845,4 mil. Kč

Oproti roku 2022 vzrostly kapitálové výdaje statutárního města Brna o 458,4 mil. Kč, tj. o 8,5 %, a to z 5 387,1 mil. Kč na 5 845,5 mil. Kč.

Vybraná odvětví statutárního města Brna – podíl na kapitálových výdajích

Odvětví	2023	2022	Růst/pokles 2023/2022
	%	%	mil. Kč
1. Doprava	22,4	23,0	65,4
2. Sport a zájmová činnost	20,3	8,5	728,9
3. Bydlení, komunální služby a územní rozvoj	15,7	21,0	-213,9
4. Vodní hospodářství	15,0	17,7	-74,3
5. Vzdělávání a školské služby	8,2	5,9	161,0
6. Ochrana životního prostředí	6,4	11,1	-221,1
7. Zdravotnictví	5,7	2,7	189,8
8. Kultura, církev a sdělovací prostředky	2,6	4,1	-71,5
9. Ostatní	3,7	5,9	-105,9

4. Financování

-1 167,8 mil. Kč

v mil. Kč

Druh financování	2023					2022
	SR	UR	Sk	mil. Kč Sk-UR	% Sk/UR	Sk
Změna stavu prostředků na bankovních účtech, řízení likvidity	430,2	1 835,4	-841,8 [*])	-2 667,2	-	222,7
Splátky dlouhodobých přijatých půjčených prostředků - MČ	-15,5	-15,5	-15,5	0,0	100,0	-22,5
Splátky dlouhodobých přijatých půjčených prostředků ze zahraničí (EIB)	-310,5	-310,5	-310,5	0,0	100,0	-310,5
Kontokorentní úvěry	2 263,4	285,3		-285,3		
Financování celkem	2 367,6	1 794,7	-1 167,8	-2 962,5	-	-110,3

* - záporná hodnota vyjadřuje meziroční zvýšení objemu finančních prostředků na bankovních účtech statutárního města Brna

Upravený rozpočet počítal s financováním (tj. s použitím vlastních prostředků města Brna i městských částí z minulých let, sníženém o splátky zápůjček a úvěrů) v objemu 1 794,7 mil. Kč. Oproti schválenému rozpočtu roku 2023 tak klesl o 572,9 mil. Kč – zejména s ohledem na lepší plnění rozpočtu daňových výnosů a nižší čerpání rozpočtu kapitálových výdajů nebylo nutno čerpat schválený kontokorentní úvěr (-1 978,1 mil. Kč), současně byly do upraveného rozpočtu města Brna i městských částí zapojeny další zdroje z minulých let (+1 405,2 mil. Kč).

Celkový objem financování k 31.12.2023 byl však ve skutečnosti nižší o 2 962,5 mil. Kč, dosáhl záporné hodnoty -1 167,8 mil. Kč, a to zejména v důsledku nedočerpání významné části upraveného rozpočtu běžných i kapitálových výdajů.

5. Zadluženost

Účel úvěru (půjčky)	Příjemce	Nesplacená jistina k 31.12.2023 v tis. Kč
městská infrastruktura (Evropská investiční banka)	město	2 173 684
Úvěry města Brna		2 173 684
regenerace bytových domů	MČ Brno – Slatina	12 644
regenerace bytových domů	MČ Brno - Nový Lískovec	1 819
rekonstrukce bytových domů	MČ Brno – Vinohrady	950
Úvěry městských částí (limit 600 mil. Kč)		15 413
CELKEM k 31.12.2023	statutární město Brno	2 189 097

Dluh statutárního města Brna dosáhl k 31. 12. 2023 částky 2 189,1 mil. Kč, což je oproti roku 2022 o 326,0 mil. Kč (-13,0 %) méně:

- město splatilo část úvěru od Evropské investiční banky -310,5 mil. Kč
- městské části splatily část úvěrů od komerčních bank -15,5 mil. Kč

Ukazatel zadluženosti, tedy poměr nesplaceného dluhu k celkovým příjmům, klesl v loňském roce na **10,5 %** z 13,6 % v roce 2022 a 16,6 % v roce 2021.

6. Přehled rozpočtových opatření – město Brno

V průběhu roku 2023 schválilo Zastupitelstvo města Brna celkem 285 úprav schváleného rozpočtu, kterými došlo ke zvýšení objemu zdrojů a výdajů města o 1 675,4 mil. Kč.

Na základě pověření Z9/03. zasedání Zastupitelstva města Brna, konaného dne 13.12.2022, provedla Rada města Brna v průběhu roku 2023:

- 278 rozpočtových opatření v souvislosti s přijatými transfery z jiných veřejných rozpočtů (s dopadem na výši zdrojů a výdajů města o + 1 387,1 mil. Kč)
- 48 ostatních rozpočtových opatření (přesuny mezi položkami běžných výdajů nebo investičními akcemi bez dopadu na celkový objem výdajů města Brna a zapojení Fondu krytí škod ve výši 13,3 mil. Kč s dopadem na celkový objem zdrojů a výdajů města Brna).

7. Provozní přebytek

Provozní přebytek je tvořen rozdílem mezi

- provozními příjmy (součet daňových, nedaňových příjmů a neinvestičních transferů)
- provozními (běžnými) výdaji.

Slouží zejména k financování kapitálových výdajů a splácení dluhu. V loňském roce dosáhl úrovně 6 404,9 mil. Kč, meziročně tak výrazně vzrostl o 1 669,2 mil. Kč. Provozní příjmy (zejména daňové) meziročně vzrostly o 2 595,8 mil. Kč, tj. o 14,6 %. Běžné výdaje meziročně vzrostly pouze o 926,6 mil. Kč, tj. o 7,1 %.

v mil. Kč

Ukazatel	Rok					
	Sk 2018	Sk 2019	Sk 2020	Sk 2021	Sk 2022	Sk 2023
Provozní příjmy	14 052,4	15 021,3	14 958,0	16 461,8	17 739,0	20 334,8
Provozní (běžné) výdaje	10 118,1	10 755,5	11 749,8	11 766,8	13 003,3	13 929,9
Provozní přebytek (PP)	3 934,3	4 265,8	3 208,2	4 695,0	4 735,7	6 404,9
Podíl PP na prov. příjmech v %	28,0	28,4	21,4	28,5	26,7	31,5

8. Vedlejší podnikatelská činnost

Vedlejší podnikatelská činnost – **VPČ** statutárního města Brna vykázala za rok 2023 kladný hospodářský výsledek po zdanění ve výši 950,9 mil. Kč (oproti 789,8 mil. Kč v roce 2022), který je tvořen saldem:

	2023	2022
- zisku města Brna (zdanitelné ekonomické činnosti - DPH)	564,0 mil. Kč	460,8 mil. Kč
- ztráty města Brna (Jídelna MMB, klub zastupitelů)	-0,3 mil. Kč	31,0 tis. Kč
- zisku městských částí	387,2 mil. Kč	329,0 mil. Kč

Vedlejší podnikatelská činnost města Brna - účet DPH

Statutární město Brno se k 1.9.2004 stalo plátcem DPH. Náklady a výnosy ze zdanitelných činností jsou evidovány na účtu DPH, jejich saldo (zisk) a odpisy se následně převádí do hlavní - rozpočtové - činnosti.

Saldo výnosů a nákladů (zisk po zdanění) VHČ města v roce 2023 - účet DPH	564,0 mil. Kč
Nepřevedené odpisy a zůstatková cena dlouhodobého majetku	403,9 mil. Kč
Zálohový převod zisku a odpisů do rozpočtu města Brna v roce 2023	-904,8 mil. Kč
Zúčtování zápočtů směnných smluv	-106,3 mil. Kč
<i>Rozdíl mezi zálohovým převodem a skutečným hospodařením roku 2023</i>	<i>-43,2 mil. Kč</i>
Nerozdělený zisk minulých let	97,9 mil. Kč
Daň z příjmů za rok 2023 (očekávaný příjem hlavní činnosti v roce 2024)	50,0 mil. Kč
Disponibilní částka k případnému využití v rozpočtu města Brna	104,7 mil. Kč

Vedlejší podnikatelská činnost - Jídelna MMB a provoz Klubu zastupitelů

Hospodaření Jídelny MMB včetně provozu Klubu zastupitelů vykázalo za rok 2023 záporný výsledek hospodaření po zdanění. Jídelna MMB vykázala ztrátu ve výši 312 tis. Kč (kterou se v rámci materiálu navrhuje řešit z nerozděleného zisku minulých let), Klub zastupitelů zisk ve výši 39 tis. Kč.

Vedlejší podnikatelská činnost městských částí – viz tabulka na str. 164-167

Vedlejší podnikatelskou činnost, týkající se zejména bytového hospodářství, provozuje 22 městských částí. Za loňský rok vykázalo 20 městských částí zisk v intervalu 0,1 mil. Kč (Brno-Bosonohy) až 90,5 mil. Kč (Brno-sever). Ztrátu vykázaly městské části Brno-Černovice (-1,0 mil. Kč; městská část současně vykazuje nerozdělený zisk z předchozích let ve výši 31,3 mil. Kč) a Brno-Bohunice (-2,0 mil. Kč; městská část vykazuje neuhrazenou ztrátu minulých let ve výši 2,0 mil. Kč, s obdobnou ztrátou počítá i plán na rok 2024).

9. Stav účelových fondů, veřejných sbírek a prostředků na základním běžném účtu

<u>9.1. Účelové fondy a veřejné sbírky města Brna – stav po fin. vypořádání</u>	2 513,0 mil. Kč
- Fond rezerv a rozvoje (FRR)	530,9 mil. Kč
Zůstatek FRR k 31.12.2023 činil 449,0 mil. Kč. Po provedení převodů zahrnutých do letošního schváleného a upraveného rozpočtu města Brna je stav fondu po finančním vypořádání 530,9 mil. Kč.	
- Fond krytí škod (FKŠ)	192,6 mil. Kč
- Fond kofinancování projektů (FKP) – účetní stav	456,8 mil. Kč
o z toho disponibilní částka	214,1 mil. Kč
Rozdíl mezi účetním stavem a disponibilními zdroji fondu v objemu 242,7 mil. Kč představuje zůstatek nesplacených zápůjček z FKP.	
- Fond bytové výstavby (FBV) – účetní stav	987,0 mil. Kč
o z toho disponibilní částka (včetně zůstatku FRB 60,5 mil. Kč)	759,8 mil. Kč
Rozdíl mezi účetním stavem a disponibilními zdroji fondu v objemu 227,2 mil. Kč představuje zůstatek nesplacených zápůjček, poskytnutých z FBV (a z Fondu rozvoje bydlení - FRB, který byl zrušen k 31.12.2020 a jehož zůstatek se stal k 1.1.2021 zdrojem FBV).	
- Fond mobility	216,3 mil. Kč
- Fond developerských projektů	103,4 mil. Kč
- Sociální fond	21,7 mil. Kč
- Veřejná sbírka (činnost Útulku pro opuštěná zvířata – Městská policie Brno)	3,5 mil. Kč
- Veřejná sbírka na Varhany pro Brno	0,8 mil. Kč

Disponibilní zdroje v účelových fondech a veřejných sbírkách města Brna po finančním vypořádání činí 2 043,1 mil. Kč.

9.2. Prostředky města Brna na základním běžném účtu po finančním vypořádání

Stav prostředků na základním běžném účtu k 1.1.2024	1 240,9 mil. Kč
- rezerva (rodičovské vouchery)	100,0 mil. Kč
- zdroje, zapojené již ve schváleném rozpočtu letošního roku (nedočerpané běžné a kapitálové výdaje, jejichž realizace byla odsunuta do letošního roku)	75,9 mil. Kč
- účelové prostředky, zapojené v upraveném rozpočtu letošního roku	
-- Dům zahraniční spolupráce - projekt ERASMUS+	8,3 mil. Kč
-- Státní fond životního prostředí – zateplení BD v MČ Brno-sever	4,4 mil. Kč
-- Úřad práce - zajištění pěstounské péče	2,0 mil. Kč
-- Ministerstvo práce a sociálních věcí – výkon sociálně-právní ochrany dětí	0,3 mil. Kč

Disponibilní zdroje na základním běžném účtu města Brna 1 050,0 mil. Kč

10. Přezkoumání hospodaření a ověření účetní závěrky - audit

Auditorská firma NEXIA AP a.s. provedla přezkoumání hospodaření za rok 2023 a ověřila roční účetní závěrku statutárního města Brna (města a všech 29 městských částí) k 31.12.2023, s těmito závěry:

10.1. V rámci závěrečného přezkoumání hospodaření

- nebyla zjištěna žádná významná skutečnost, která by auditora vedla k přesvědčení, že přezkoumávané hospodaření není ve všech významných (materiálních) ohledech v souladu s hledisky přezkoumání hospodaření

- byly zjištěny chyby a nedostatky spočívající v:
 - neúplnosti, nesprávnosti, nebo neprůkaznosti vedení účetnictví (na úrovni města Brna/MMB docházelo k pozdnímu zařazování dlouhodobého hmotného majetku do užívání)
 - porušení povinnosti územního ceiku stanovené zvláštními právními předpisy (městská část Brno-Jehnice: neschválení závěrečného účtu za rok 2022 v zákonem stanoveném termínu, městská část Brno-Ořešín: úhrada výdaje před schválením příslušného rozpočtového opatření v orgánech městské části)
- a v rámci usnesení je proto ZMB navrženo souhlasit s celoročním hospodařením statutárního města Brna s **výhradou**.

10.2. Účetní závěrka podává věrný a poctivý obraz aktiv a pasiv statutárního města Brna k 31. 12. 2023 a nákladů, výnosů a výsledku jejího hospodaření a peněžních toků za rok končící 31.12.2023 v souladu s českými účetními předpisy.

Podklady pro schvalování účetní závěrky (§ 5 vyhlášky 220/2013 Sb.)

- a) schvalovaná účetní závěrka (str. 339-368 materiálu),
 - b) zpráva auditora o ověření účetní závěrky a zpráva o výsledku přezkoumání hospodaření (str. 335-338 a 266-276 materiálu)
- Formální část Zprávy o výsledku přezkoumání hospodaření – Příloha D „Označení všech dokladů a jiných materiálů využitých při přezkoumání hospodaření“ bude pro velký rozsah k dispozici k nahlédnutí na zasedání Zastupitelstva města Brna.
- c) informace o závažných zjištěních při výkonu veřejnosprávní kontroly (nebyly zjištěny),
 - d) zprávy útvaru int. auditu o zjištěních z provedených auditů, v rámci nichž byly zjištěny skutečnosti, které mohou mít vliv na úplnost a průkaznost účetnictví (nebyly zjištěny),
 - e) roční zpráva interního auditu (bude k dispozici k nahlédnutí na zasedání Zastupitelstva města Brna u vedoucí ORF),
 - f) inventarizační zpráva (str. 369-374 materiálu).

11. Základní údaje o hospodaření obchodních společností se 100 % majetkovou účastí města Brna

Podle ustanovení § 17 odst. 2 zákona č. 250/2000 Sb., o rozpočtových pravidlech územních rozpočtů, ve znění pozdějších předpisů, obsahuje závěrečný účet obce mimo jiné takové údaje, aby bylo možné zhodnotit finanční hospodaření obce a jí zřízených nebo založených právnických osob (včetně hospodaření s jejich majetkem). Z výkladového stanoviska Ministerstva financí vyplývá, že se tato povinnost týká hospodaření založených společností ve 100 % vlastnictví obce.

Z obchodních společností, v nichž mělo k 31.12.2023 město 100 % majetkovou účast, má v současné době schválenou účetní závěrku (za hospodářský rok 10/2022-9/2023) pouze společnost Teplárny Brno, a.s. Základní informace o hospodaření ostatních společností za rok 2023 tak vychází z předběžných podkladů, které poskytly společnosti městu Brnu ke dni 17. 4. 2024 a jsou součástí materiálu na stranách 264-265.

Materiál nepodléhá projednání v komisích Rady města Brna.
Rada města Brna materiál projednala na schůzi R9/080. dne 24.4.2024.
Hlasování: 9-pro, 0-proti, 0-se zdržel/z 11 členů.

JUDr. Vaňková	Mgr. Černý	RNDr. Chvátal Ph.D.	JUDr. Kerndl	Ing. Podivínská	Bc. Aberl	Ing. arch. Bořecký	Bořecký	Ing. Kratochvíl	JUDr. Matonohová	JUDr. Oliva
--	pro	pro	--	pro	pro	pro	pro	pro	pro	pro

Bilance zdrojů a výdajů statutárního města Brna (v tis. Kč)

Plnění rozpočtu k 31.12.2023

č.ř.	položka podseskupení třída	PRŮMY	statutární město Brno					město Brno					městské části				
			Schválený rozpočet	Upravený rozpočet	Skutečnost	% S/SR	% S/UR	Schválený rozpočet	Upravený rozpočet	Skutečnost	% S/SR	% S/UR	Schválený rozpočet	Upravený rozpočet	Skutečnost	% S/SR	% S/UR
1	1111	Příjem z daně z příjmů fyzických osob placené plátcí	2 230 000	2 520 000	2 484 692	111,4	98,6	2 230 000	2 520 000	2 484 692	111,4	98,6					
2	1112	Příjem z daně z příjmů fyzických osob placené poplatníky	140 000	180 000	197 598	141,1	109,8	140 000	180 000	197 598	141,1	109,8					
3	1113	Příjem z daně z příjmů fyzických osob vybírané srážkou	390 000	560 000	570 034	146,2	101,8	390 000	560 000	570 034	146,2	101,8					
4	1121	Příjem z daně z příjmů právnických osob	3 190 000	4 090 000	4 137 463	129,7	101,2	3 190 000	4 090 000	4 137 463	129,7	101,2					
5	1211	Příjem z daně z přidané hodnoty	7 400 000	7 400 000	7 435 186	100,5	100,5	7 400 000	7 400 000	7 435 186	100,5	100,5					
6	1511	Příjem z daně z nemovitých věcí	250 000	250 000	255 474	102,2	102,2	250 000	250 000	255 474	102,2	102,2					
7		Daňové výnosy (ř.1 až ř.6)	13 600 000	15 000 000	15 080 447	110,9	100,5	13 600 000	15 000 000	15 080 447	110,9	100,5					
8	1122	Příjem z daně z příjmů právnických osob za obce - VPČ	86 518	169 478	169 549	196,0	100,0		47 183	47 254		100,2	86 518	122 295	122 295	141,4	100,0
9	1122	Příjem z daně z příjmů právnických osob za obce - rozpočtová činnost	266 513	168 236	168 235	63,1	100,0	250 000	135 195	135 194	54,1	100,0	16 513	33 041	33 041	200,1	100,0
10	133x	Příjem z poplatků a odvodů v oblasti životního prostředí	2 030	2 030	2 850	140,4	140,4	2 030	2 030	2 850	140,4	140,4					
11	134x	Příjem z místních poplatků z vybraných činností a služeb	298 772	327 531	355 702	119,1	108,6	224 823	227 523	238 993	106,3	105,0	73 949	100 008	116 709	157,8	116,7
12	135x	Příjem z ostatních odvodů z vybraných činností a služeb	3 900	3 900	4 318	110,7	110,7	3 900	3 900	4 318	110,7	110,7					
13	1361	Příjem ze správních poplatků	87 157	87 767	97 421	111,8	111,0	72 727	72 727	83 148	114,3	114,3	14 430	15 040	14 273	98,9	94,9
14	138x	Příjem z daní, poplatků a jiných obd. peněžitých plnění v oblasti hazardních her	130 000	130 000	129 795	99,8	99,8	130 000	130 000	129 795	99,8	99,8					
15	tř. 1	Daňové příjmy celkem (ř.7 až ř.14)	14 474 890	15 888 942	16 008 317	110,6	100,8	14 283 480	15 618 558	15 721 999	110,1	100,7	191 410	270 384	286 318	149,6	105,9
16	211x	Příjem z vlastní činnosti	146 803	160 149	179 210	122,1	111,9	123 757	123 862	132 586	107,1	107,0	23 046	36 287	46 624	202,3	128,5
17	212x	Příjem z odvodů přebytků organizací s přímým vztahem	137 506	116 429	116 137	84,5	99,7	120 271	92 617	92 562	77,0	99,9	17 235	23 812	23 575	136,8	99,0
18	213x	Příjem z pronájmu nebo pachtu majetku	249 224	259 897	282 883	113,5	108,8	153 017	155 131	168 397	110,1	108,6	96 207	104 766	114 486	119,0	109,3
19	214x	Příjaty výnosy z finančního majetku	72 618	106 014	252 429	347,6	238,1	55 066	55 066	182 877	332,1	332,1	17 552	50 948	69 552	396,3	136,5
20	221x	Přijaté sankční platby	74 474	77 521	102 875	138,1	132,7	71 145	71 335	95 705	134,5	134,2	3 329	6 186	7 170	215,4	115,9
21	2	2 mimo výše uved. Jiné nedaňové příjmy	136 668	203 367	247 607	181,2	121,8	124 669	172 609	209 696	168,2	121,5	11 999	30 758	37 911	316,0	123,3
22	tř. 2	Nedaňové příjmy celkem (ř.16 až ř.21)	817 293	923 377	1 181 141	144,5	127,9	647 925	670 620	881 823	136,1	131,5	169 368	252 757	299 318	176,7	118,4
23	311x	Příjmy z prodeje dlouhodobého majetku - bytové domy a pozemky	150 500	163 300	116 826	77,6	71,5	150 500	163 300	118 710	78,9	72,7			-1 884		
24	311x mimo výše uved.	Příjmy z prodeje dlouhodobého majetku - ostatní	200 150	200 322	59 866	29,9	29,9	200 100	200 100	59 649	29,8	29,8	50	222	217	434,0	97,7
25	312x	Ostatní kapitálové příjmy	5	11	58 900	1 178 000,0	535 454,5			58 880			5	11	20	400,0	181,8
26	320x	Příjem z prodeje dlouhodobého finančního majetku			7 639					7 639							
27	tř. 3	Kapitálové příjmy celkem (ř.23 až ř.26)	350 655	363 633	243 231	69,4	66,9	350 600	363 400	244 878	69,8	67,4	55	233	-1 647		
28		Vlastní příjmy celkem (ř.15 + ř.22 + ř.27)	15 642 838	17 175 952	17 432 689	111,4	101,5	15 282 005	16 652 578	16 848 700	110,3	101,2	360 833	523 374	583 989	161,8	111,6
29	4111	Neinv. přijaté transfery z všeobecné pokladní správy státního rozpočtu		15 764	15 764		100,0		1 717	1 717		100,0		14 047	14 047		100,0
30	4112	Neinvestiční přijaté transfery ze SR v rámci souhrnného dotačního vztahu	411 761	411 761	411 761	100,0	100,0	200 238	200 238	200 238	100,0	100,0	211 523	211 523	211 523	100,0	100,0
31	4113	Neinvestiční přijaté transfery ze státních fondů		2 296	2 296		100,0		735	735		100,0		1 561	1 561		100,0
32	4116	Ostatní neinvestiční přijaté transfery ze státního rozpočtu	3 284	506 149	504 943	15 375,9	99,8		400 090	400 090		100,0	3 284	106 059	104 853	3 192,8	98,9
33	4118	Neinvestiční převody z Národního fondu		1 968	1 968		100,0		429	429		100,0		1 539	1 539		100,0
34	4119	Ostatní neinvestiční přijaté transfery od rozpočtů ústřední úrovně		13 672	13 672		100,0		13 672	13 672		100,0					
35	4121	Neinvestiční přijaté transfery od obcí	90	90	76	84,4	84,4	25	25	11	44,0	44,0	65	65	65	100,0	100,0
36	4122	Neinvestiční přijaté transfery od krajů		600 352	600 352		100,0		597 418	597 418		100,0		2 934	2 934		100,0
37	4131	Převody z vlastních fondů podnikatelské činnosti	1 388 464	1 668 625	1 586 852	114,3	95,1	902 897	1 043 493	1 027 537	113,8	98,5	485 567	625 132	559 315	115,2	89,5
38	4132	Převody z ostatních vlastních fondů		2 799	2 882		103,0			83				2 799	2 799		100,0
39	4137	Neinvestiční převody mezi městem a městskými částmi	x)	x)	x)			57 209	66 882	66 876	116,9	100,0	1 960 058	2 245 362	2 240 708	114,3	99,8
40	4137	Neinvestiční převody mezi městskými částmi	x)	x)	x)								474	546	526	111,0	96,3
41	4152	Neinvestiční přijaté transfery od mezinárodních organizací		1 576	4 588		291,1		1 576	4 588		291,1					
42	4153	Neinvestiční transfery přijaté od Evropské unie			150					150							
43	sk.41	Neinvestiční přijaté transfery celkem (ř.29 až ř.42)	1 803 599	3 225 052	3 145 304	174,4	97,5	1 160 369	2 326 275	2 313 544	199,4	99,5	2 660 971	3 211 567	3 139 870	118,0	97,8
44	4213	Investiční přijaté transfery ze státních fondů		195 726	195 726		100,0		191 347	191 347		100,0		4 379	4 379		100,0
45	4216	Ostatní investiční přijaté transfery ze státního rozpočtu		152 514	152 514		100,0		146 933	146 933		100,0		5 581	5 581		100,0
46	4218	Investiční převody z Národního fondu		13 888	13 888		100,0		13 888	13 888		100,0					
47	4222	Investiční přijaté transfery od krajů		3 010	3 010		100,0		1 000	1 000		100,0		2 010	2 010		100,0
48	4251	Investiční převody mezi městem a městskými částmi	x)	x)	x)								266 740	342 606	339 304	127,2	99,0
49	sk.42	Investiční přijaté transfery celkem (ř.44 až ř.48)		365 138	365 138		100,0		353 168	353 168		100,0	266 740	354 576	351 274	131,7	99,1
50	tř. 4	Přijaté transfery celkem (ř.43 + ř.49)	1 803 599	3 590 190	3 510 442	194,6	97,8	1 160 369	2 679 443	2 666 712	229,8	99,5	2 927 711	3 566 143	3 491 144	119,2	97,9
51	tř. 1 až tř. 4	Příjmy statutárního města Brna celkem (ř.28 + ř.50)	17 446 437	20 766 142	20 943 131	120,0	100,9	16 442 374	19 332 021	19 515 412	118,7	100,9	3 288 544	4 089 517	4 075 133	123,9	99,6

č.ř.	položka podskupení třída	VÝDAJE	statutární město Brno					město Brno					městské části				
			Schválený rozpočet	Upravený rozpočet	Skutečnost	% S/SR	% S/UR	Schválený rozpočet	Upravený rozpočet	Skutečnost	% S/SR	% S/UR	Schválený rozpočet	Upravený rozpočet	Skutečnost	% S/SR	% S/UR
1	501x	Platy	1 516 242	1 627 305	1 578 336	104,1	97,0	1 004 555	1 040 998	1 032 485	102,8	99,2	511 687	586 307	545 851	106,7	93,1
2	502x	Výdaje na ostatní platby za provedenou práci	187 611	227 776	204 622	109,1	89,8	40 024	57 010	47 439	118,5	83,2	147 587	170 766	157 183	106,5	92,0
3	503x	Povinné a zákonné pojistné placené zaměstnavatelem	571 928	618 913	587 290	102,7	94,9	362 599	381 644	367 450	101,3	96,3	209 329	237 269	219 840	105,0	92,7
4	514x	Úroky a ostatní finanční výdaje	391 647	392 952	133 287	34,0	33,9	388 700	388 700	129 879	33,4	33,4	2 947	4 252	3 408	115,6	80,2
5	515x	Výdaje na nákup vody, paliv a energie	203 271	253 764	208 902	102,8	82,3	128 170	168 764	147 799	115,3	87,6	75 101	85 000	61 103	81,4	71,9
6	516x	Výdaje na nákup služeb	2 316 171	2 436 574	2 139 972	92,4	87,8	1 707 281	1 766 735	1 580 034	92,5	89,4	608 890	669 839	559 938	92,0	83,6
7	5171	Opravy a udržování	779 191	1 047 498	895 602	114,9	85,5	554 430	714 860	689 403	124,3	96,4	224 761	332 638	206 199	91,7	62,0
8	část 5213	Neinvestiční transfery nefinančním podnikatelům - DPMB	2 750 000	2 750 000	2 750 000	100,0	100,0	2 750 000	2 750 000	2 750 000	100,0	100,0					
9	521x bez DPMB	Neinvestiční transfery podnikatelům	215 400	304 673	298 015	138,4	97,8	213 838	302 584	296 242	138,5	97,9	1 562	2 089	1 773	113,5	84,9
10	522x	Neinvestiční transfery neziskovým a podobným osobám	563 877	554 794	541 637	96,1	97,6	544 297	531 717	519 707	95,5	97,7	19 580	23 077	21 930	112,0	95,0
11	5331	Neinvestiční příspěvky zřízeným příspěvkovým organizacím	2 898 877	3 005 378	2 997 210	103,4	99,7	2 295 328	2 333 391	2 329 113	101,5	99,8	603 549	671 987	668 097	110,7	99,4
12	533x mimo 5331	Neinvestiční transfery příspěvkovým a podobným organizacím	39 570	963 784	958 168	2 421,5	99,4	38 977	956 254	950 663	2 439,0	99,4	593	7 530	7 505	1 265,6	99,7
13	5347	Neinvestiční převody mezi městem a městskými částmi	x)	x)	x)			1 960 058	2 245 362	2 240 708	114,3	99,8	57 209	66 882	66 876	116,9	100,0
14	5347	Neinvestiční převody mezi městskými částmi	x)	x)	x)								474	546	526	111,0	96,3
15	část 5365	Daň z příjmů právnických osob za obce - rozpočtová činnost	266 513	168 236	168 235	63,1	100,0	250 000	135 195	135 194	54,1	100,0	16 513	33 041	33 041	200,1	100,0
16	5364, 5366	Výdaje z finančního vypořádání mezi státem, krajem a obcemi		20 255	20 251		100,0		20 246	20 242		100,0		9	9		100,0
17	5901+5903	Rezervy rozpočtu	119 728	64 573				70 388	20 897				49 340	43 676			
18	5 mimo výše uved.	Ostatní běžné výdaje	695 004	802 223	448 313	64,5	55,9	513 275	395 590	324 711	63,3	82,1	181 729	406 633	123 602	68,0	30,4
19	tř. 5	Běžné výdaje celkem (ř.1 až ř.18)	13 515 030	15 238 698	13 929 840	103,1	91,4	12 821 920	14 209 947	13 561 069	105,8	95,4	2 710 851	3 341 541	2 676 881	98,7	80,1
20	631x	Investiční transfery podnikatelům	278 729	419 687	411 201	147,5	98,0	278 729	419 668	411 182	147,5	98,0		19	19		100,0
21	632x	Investiční transfery neziskovým a podobným osobám	42 698	17 582	17 562	41,1	99,9	42 313	15 990	15 970	37,7	99,9	385	1 592	1 592	413,5	100,0
22	6351	Investiční transfery zřízeným příspěvkovým organizacím	201 712	205 894	187 171	92,8	90,9	199 062	195 834	177 111	89,0	90,4	2 650	10 060	10 060	379,6	100,0
23	6363	Investiční převody mezi městem a městskými částmi	x)	x)	x)			266 740	342 606	339 304	127,2	99,0					
24	6 mimo výše uved.	Ostatní kapitálové výdaje	5 775 869	6 679 007	5 229 592	90,5	78,3	4 486 103	4 859 592	4 255 538	94,9	87,6	1 289 766	1 819 415	974 054	75,5	53,5
25	tř. 6	Kapitálové výdaje celkem (ř.20 až ř.24)	6 299 008	7 322 170	5 845 526	92,8	79,8	5 272 947	5 833 690	5 199 105	98,6	89,1	1 292 801	1 831 086	985 725	76,2	53,8
26	tř. 5 + tř. 6	Výdaje statutárního města Brna celkem (ř.19 + ř.25)	19 814 038	22 560 868	19 775 366	99,8	87,7	18 094 867	20 043 637	18 760 174	103,7	93,6	4 003 652	5 172 627	3 662 606	91,5	70,8

č.ř.	položka třída	FINANCOVÁNÍ	statutární město Brno					město Brno					městské části				
			Schválený rozpočet	Upravený rozpočet	Skutečnost	% S/SR	% S/UR	Schválený rozpočet	Upravený rozpočet	Skutečnost	% S/SR	% S/UR	Schválený rozpočet	Upravený rozpočet	Skutečnost	% S/SR	% S/UR
1	8115, 8901	Změna stavu krátkodobých prostředků na bankovních účtech	430 176	1 835 415	-617 242			-300 385	736 852	-444 712			730 561	1 098 563	-172 530		
2	8117-8118	Aktivní krátkodobé operace řízení likvidity			-224 545										-224 545		
3	8124	Uhrazené splátky dlouhodobých přijatých půjčených prostředků	-15 453	-15 453	-15 452	100,0	100,0						-15 453	-15 453	-15 452	100,0	100,0
4	8127-8128	Aktivní dlouhodobé operace řízení likvidity															
5	8224	Uhrazené splátky dlouhodobých přijatých půjčených prostředků - EIB	-310 527	-310 527	-310 526	100,0	100,0	-310 527	-310 527	-310 526	100,0	100,0					
6	8905	Nepřevedené částky, vyrovnávající schodek - kontokorentní úvěry	2 263 405	285 291				2 263 405	285 291								
7	tř. 8	Financování statutárního města Brna celkem (ř.1 až ř.6)	2 367 601	1 794 726	-1 167 765			1 652 493	711 616	-755 238			715 108	1 083 110	-412 527		

č.ř.	třída	PŘEHLED HOSPODAŘENÍ	statutární město Brno					město Brno					městské části				
			Schválený rozpočet	Upravený rozpočet	Skutečnost	% S/SR	% S/UR	Schválený rozpočet	Upravený rozpočet	Skutečnost	% S/SR	% S/UR	Schválený rozpočet	Upravený rozpočet	Skutečnost	% S/SR	% S/UR
1	tř. 1 až tř. 4	Příjmy celkem	17 446 437	20 766 142	20 943 131	120,0	100,9	16 442 374	19 332 021	19 515 412	118,7	100,9	3 288 544	4 089 517	4 075 133	123,9	99,6
2	tř. 5 a tř. 6	Výdaje celkem	19 814 038	22 560 868	19 775 366	99,8	87,7	18 094 867	20 043 637	18 760 174	103,7	93,6	4 003 652	5 172 627	3 662 606	91,5	70,8
3		Saldo příjmů a výdajů (ř.1 mínus ř.2)	-2 367 601	-1 794 726	1 167 765			-1 652 493	-711 616	755 238			-715 108	-1 083 110	412 527		
4	tř. 8	Financování	2 367 601	1 794 726	-1 167 765			1 652 493	711 616	-755 238			715 108	1 083 110	-412 527		

x) konsolidace na úrovni statutárního města Brna

Přehled transferů mezi městem a městskými částmi

Skutečnost k 31.12.2023

Jedná se o převody finančních prostředků, které se konsolidují na úrovni statutárního města Brna

v tis. Kč

položky	STATUTÁRNÍ MĚSTO BRNO	transfery	
		mezi městem a MČ *)	mezi MČ *)
	PŘÍJMY		
část 4137	Přijaté splátky zápůjček	60 128	
4137, 4251	Přijaté transfery	2 555 760	526
	Příjmy celkem	2 615 888	526
	VÝDAJE		
část 5347	Splátky zápůjček	60 128	
5347, 6363	Poskytnuté transfery	2 555 760	526
	Výdaje celkem	2 615 888	526
	Saldo příjmů a výdajů (výsledek konsolidace celkem)		

*) konsolidace na úrovni statutárního města Brna

v tis. Kč

položky	MĚSTO	transfery mezi městem a MČ
	PŘÍJMY	
část 4137	Přijaté splátky zápůjček, poskytnutých městským částem	60 128
část 4137	Přijaté transfery od městských částí	6 748
	Příjmy celkem	66 876
	VÝDAJE	
část 5347	Poskytnuté zápůjčky městským částem	31 000
5347, 6363	Poskytnuté transfery městským částem	2 549 012
	Výdaje celkem	2 580 012
	Saldo příjmů a výdajů	-2 513 136

v tis. Kč

položky	MĚSTSKÉ ČÁSTI	transfery	
		mezi městem a MČ	mezi MČ
	PŘÍJMY		
část 4137	Přijaté zápůjčky od města	31 000	
4137, 4251	Přijaté transfery od města a jiných městských částí	2 549 012	526
	Příjmy celkem	2 580 012	526
	VÝDAJE		
část 5347	Splátky zápůjček městu	60 128	
5347,6363	Poskytnuté transfery městu a jiným městským částem	6 748	526
	Výdaje celkem	66 876	526
	Saldo příjmů a výdajů	2 513 136	

Bilance zdrojů a výdajů statutárního města Brna (v tis. Kč)

Plnění rozpočtu k 31.12.2023

č.ř.	položka podseskupení třída	PŘÍJMY	statutární město Brno					
			Skutečnost 2022	Schválený rozpočet	Upravený rozpočet	Skutečnost	% S/SR	% S/UR
1	1111	Příjem z daně z příjmů fyzických osob placené plátcí	2 091 042	2 230 000	2 520 000	2 484 692	111,4	98,6
2	1112	Příjem z daně z příjmů fyzických osob placené poplatníky	181 645	140 000	180 000	197 598	141,1	109,8
3	1113	Příjem z daně z příjmů fyzických osob vybírané srážkou	403 775	390 000	560 000	570 034	146,2	101,8
4	1121	Příjem z daně z příjmů právnických osob	3 053 527	3 190 000	4 090 000	4 137 463	129,7	101,2
5	1211	Příjem z daně z přidané hodnoty	6 934 323	7 400 000	7 400 000	7 435 186	100,5	100,5
6	1511	Příjem z daně z nemovitých věcí	257 369	250 000	250 000	255 474	102,2	102,2
7		Daňové výnosy (ř.1 až ř.6)	12 921 681	13 600 000	15 000 000	15 080 447	110,9	100,5
8	1122	Příjem z daně z příjmů právnických osob za obce - VPČ	211 690	86 518	169 478	169 549	196,0	100,0
9	1122	Příjem z daně z příjmů právnických osob za obce - rozpočtová činnost	148 679	266 513	168 236	168 235	63,1	100,0
10	133x	Příjem z poplatků a odvodů v oblasti životního prostředí	2 731	2 030	2 030	2 850	140,4	140,4
11	134x	Příjem z místních poplatků z vybraných činností a služeb	337 019	298 772	327 531	355 702	119,1	108,6
12	135x	Příjem z ostatních odvodů z vybraných činností a služeb	4 395	3 900	3 900	4 318	110,7	110,7
13	1361	Příjem ze správních poplatků	98 446	87 157	87 767	97 421	111,8	111,0
14	138x	Příjem z daní, poplatků a jiných obd. peněžitých plnění v oblasti hazardních her	140 986	130 000	130 000	129 795	99,8	99,8
15	tř. 1	Daňové příjmy celkem (ř.7 až ř.14)	13 865 627	14 474 890	15 888 942	16 008 317	110,6	100,8
16	211x	Příjem z vlastní činnosti	138 706	146 803	160 149	179 210	122,1	111,9
17	212x	Příjem z odvodů přebytků organizací s přímým vztahem	118 582	137 506	116 429	116 137	84,5	99,7
18	213x	Příjem z pronájmu nebo pachtu majetku	255 735	249 224	259 897	282 883	113,5	108,8
19	214x	Přijaté výnosy z finančního majetku	156 871	72 618	106 014	252 429	347,6	238,1
20	221x	Přijaté sankční platby	76 803	74 474	77 521	102 875	138,1	132,7
21	2 mimo výše uved.	Jiné nedaňové příjmy	288 951	136 668	203 367	247 607	181,2	121,8
22	tř. 2	Nedaňové příjmy celkem (ř.16 až ř.21)	1 035 648	817 293	923 377	1 181 141	144,5	127,9
23	311x	Příjmy z prodeje dlouhodobého majetku - bytové domy a pozemky	204 703	150 500	163 300	116 826	77,6	71,5
24	311x mimo výše uved.	Příjmy z prodeje dlouhodobého majetku - ostatní	219 903	200 150	200 322	59 866	29,9	29,9
25	312x	Ostatní kapitálové příjmy	27 045	5	11	58 900	1 178 000,0	535 454,5
26	320x	Příjem z prodeje dlouhodobého finančního majetku				7 639		
27	tř. 3	Kapitálové příjmy celkem (ř.23 až ř.26)	451 651	350 655	363 633	243 231	69,4	66,9
28		Vlastní příjmy celkem (ř.15 + ř.22 + ř.27)	15 352 926	15 642 838	17 175 952	17 432 689	111,4	101,5
29	4111	Neinv. přijaté transfery z všeobecné pokladní správy státního rozpočtu	63 972		15 764	15 764		100,0
30	4112	Neinvestiční přijaté transfery ze SR v rámci souhrnného dotačního vztahu	402 791	411 761	411 761	411 761	100,0	100,0
31	4113	Neinvestiční přijaté transfery ze státních fondů	3 107		2 296	2 296		100,0
32	4116	Ostatní neinvestiční přijaté transfery ze státního rozpočtu	422 944	3 284	506 149	504 943	15 375,9	99,8
33	4118	Neinvestiční převody z Národního fondu	225		1 968	1 968		100,0
34	4119	Ostatní neinvestiční přijaté transfery od rozpočtů ústřední úrovně	14 052		13 672	13 672		100,0
35	4121	Neinvestiční přijaté transfery od obcí	80	90	90	76	84,4	84,4
36	4122	Neinvestiční přijaté transfery od krajů	520 392		600 352	600 352		100,0
37	4131	Převody z vlastních fondů podnikatelské činnosti	1 405 870	1 388 464	1 668 625	1 586 852	114,3	95,1
38	4132	Převody z ostatních vlastních fondů	1 535		2 799	2 882		103,0
39	4137	Neinvestiční převody mezi městem a městskými částmi	x)	x)	x)	x)		
40	4137	Neinvestiční převody mezi městskými částmi	x)	x)	x)	x)		
41	4152	Neinvestiční přijaté transfery od mezinárodních organizací	2 770		1 576	4 588		291,1
42	4153	Neinvestiční transfery přijaté od Evropské unie				150		
43	sk.41	Neinvestiční přijaté transfery celkem (ř.29 až ř.42)	2 837 738	1 803 599	3 225 052	3 145 304	174,4	97,5
44	4213	Investiční přijaté transfery ze státních fondů	160 283		195 726	195 726		100,0
45	4216	Ostatní investiční přijaté transfery ze státního rozpočtu	146 342		152 514	152 514		100,0
46	4218	Investiční převody z Národního fondu	30		13 888	13 888		100,0
47	4222	Investiční přijaté transfery od krajů	3 383		3 010	3 010		100,0
48	4251	Investiční převody mezi městem a městskými částmi	x)	x)	x)	x)		
49	sk.42	Investiční přijaté transfery celkem (ř.44 až ř.48)	310 038		365 138	365 138		100,0
50	tř. 4	Přijaté transfery celkem (ř.43 + ř.49)	3 147 776	1 803 599	3 590 190	3 510 442	194,6	97,8
51	tř. 1 až tř. 4	Příjmy statutárního města Brna celkem (ř.28 + ř.50)	18 500 702	17 446 437	20 766 142	20 943 131	120,0	100,9

č.ř.	položka podseskupení třída	VÝDAJE	statutární město Brno					
			Skutečnost 2022	Schválený rozpočet	Upravený rozpočet	Skutečnost	% S/SR	% S/UR
1	501x	Platy	1 436 213	1 516 242	1 627 305	1 578 336	104,1	97,0
2	502x	Výdaje na ostatní platby za provedenou práci	210 089	187 611	227 776	204 622	109,1	89,8
3	503x	Povinné a zákonné pojistné placené zaměstnavatelem	531 271	571 928	618 913	587 290	102,7	94,9
4	514x	Úroky a ostatní finanční výdaje	114 462	391 647	392 952	133 287	34,0	33,9
5	515x	Výdaje na nákup vody, paliv a energie	157 130	203 271	253 764	208 902	102,8	82,3
6	516x	Výdaje na nákup služeb	2 003 867	2 316 171	2 436 574	2 139 972	92,4	87,8
7	5171	Opravy a udržování	812 974	779 191	1 047 498	895 602	114,9	85,5
8	část 5213	Neinvestiční transfery nefinančním podnikatelům - DPMB	2 464 000	2 750 000	2 750 000	2 750 000	100,0	100,0
9	521x bez DPMB	Neinvestiční transfery podnikatelům	281 233	215 400	304 673	298 015	138,4	97,8
10	522x	Neinvestiční transfery neziskovým a podobným osobám	509 665	563 877	554 794	541 637	96,1	97,6
11	5331	Neinvestiční příspěvky zřízeným příspěvkovým organizacím	2 808 350	2 898 877	3 005 378	2 997 210	103,4	99,7
12	533x mimo 5331	Neinvestiční transfery příspěvkovým a podobným organizacím	810 485	39 570	963 784	958 168	2 421,5	99,4
13	5347	Neinvestiční převody mezi městem a městskými částmi	x)	x)	x)	x)		
14	5347	Neinvestiční převody mezi městskými částmi	x)	x)	x)	x)		
15	část 5365	Daň z příjmů právnických osob za obce - rozpočtová činnost	148 679	266 513	168 236	168 235	63,1	100,0
16	5364, 5366	Výdaje z finančního vypořádání mezi státem, krajem a obcemi	36 257		20 255	20 251		100,0
17	5901+5903	Rezervy rozpočtu		119 728	64 573			
18	5 mimo výše uved.	Ostatní běžné výdaje	678 605	695 004	802 223	448 313	64,5	55,9
19	tř. 5	Běžné výdaje celkem (ř.1 až ř.18)	13 003 280	13 515 030	15 238 698	13 929 840	103,1	91,4
20	631x	Investiční transfery podnikatelům	419 976	278 729	419 687	411 201	147,5	98,0
21	632x	Investiční transfery neziskovým a podobným osobám	60 511	42 698	17 582	17 562	41,1	99,9
22	6351	Investiční transfery zřízeným příspěvkovým organizacím	372 565	201 712	205 894	187 171	92,8	90,9
23	6363	Investiční převody mezi městem a městskými částmi	x)	x)	x)	x)		
24	6 mimo výše uved.	Ostatní kapitálové výdaje	4 534 050	5 775 869	6 679 007	5 229 592	90,5	78,3
25	tř. 6	Kapitálové výdaje celkem (ř.20 až ř.24)	5 387 102	6 299 008	7 322 170	5 845 526	92,8	79,8
26	tř. 5 + tř. 6	Výdaje statutárního města Brna celkem (ř.19 + ř.25)	18 390 382	19 814 038	22 560 868	19 775 366	99,8	87,7

č.ř.	položka třída	FINANCOVÁNÍ	statutární město Brno					
			Skutečnost 2022	Schválený rozpočet	Upravený rozpočet	Skutečnost	% S/SR	% S/UR
1	8115, 8901	Změna stavu krátkodobých prostředků na bankovních účtech	118 540	430 176	1 835 415	-617 242		
2	8117-8118	Aktivní krátkodobé operace řízení likvidity	60 000			-224 545		
3	8124	Uhrazené splátky dlouhodobých přijatých půjčených prostředků	-22 453	-15 453	-15 453	-15 452	100,0	100,0
4	8127-8128	Aktivní dlouhodobé operace řízení likvidity	44 119					
5	8224	Uhrazené splátky dlouhodobých přijatých půjčených prostředků - EIB	-310 526	-310 527	-310 527	-310 526	100,0	100,0
6	8905	Nepřevedené částky, vyrovnávací schodek - kontokorentní úvěry		2 263 405	285 291			
7	tř. 8	Financování statutárního města Brna celkem (ř.1 až ř.6)	-110 320	2 367 601	1 794 726	-1 167 765		

č.ř.	třída	PŘEHLED HOSPODAŘENÍ	statutární město Brno					
			Skutečnost 2022	Schválený rozpočet	Upravený rozpočet	Skutečnost	% S/SR	% S/UR
1	tř. 1 až tř. 4	Příjmy celkem	18 500 702	17 446 437	20 766 142	20 943 131	120,0	100,9
2	tř. 5 a tř. 6	Výdaje celkem	18 390 382	19 814 038	22 560 868	19 775 366	99,8	87,7
3		Saldo příjmů a výdajů (ř.1 mínus ř.2)	110 320	-2 367 601	-1 794 726	1 167 765		
4	tř. 8	Financování	-110 320	2 367 601	1 794 726	-1 167 765		

x) konsolidace na úrovni statutárního města Brna

Vývoj celostátního inkasa daní z příjmů a DPH v České republice v letech 2016 - 2023

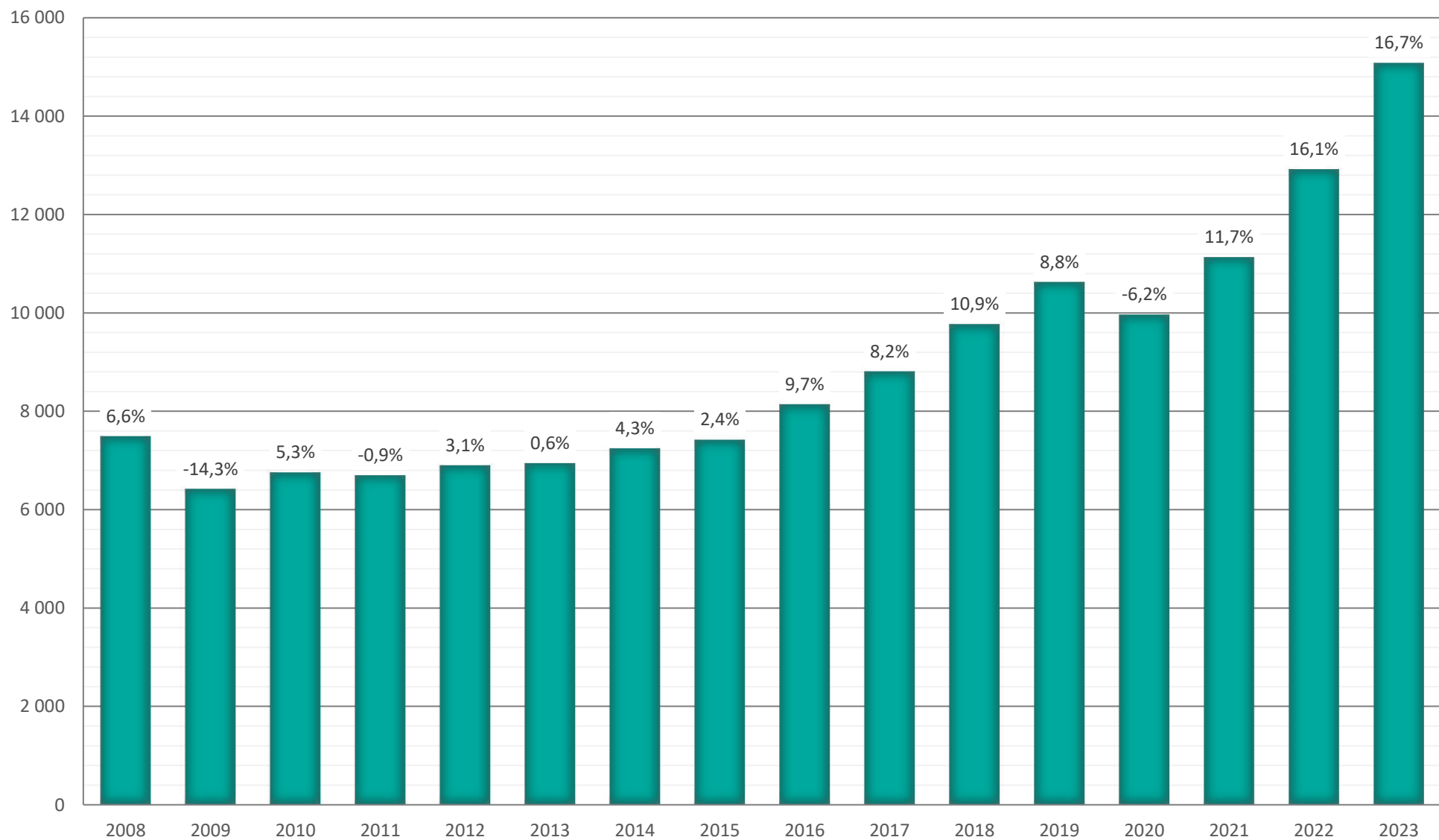
Druh daně	Sk 2016	Sk 2017	Sk 2018	Sk 2019	Sk 2020	Sk 2021	Sk 2022	Sk 2023	%	%	%	%	%	%
									2017 2016	2018 2017	2019 2018	2020 2019	2021 2020	2022 2021
Daň z příjmů fyz. osob placená plátcí	149,39	169,24	193,68	216,29	204,93	138,47	149,59	176,66	13,3	14,4	11,7	-5,3	-32,4	8,0
Daň z příjmů fyz. osob placená poplatníky	6,85	7,62	7,84	9,89	5,74	9,63	13,96	15,00	11,2	2,9	26,1	-42,0	67,8	45,0
Daň z příjmů fyz. osob vybíraná srážkou	16,14	15,97	18,38	20,46	21,06	24,52	31,95	43,65	-1,1	15,1	11,3	2,9	16,4	30,3
Daň z příjmů právnických osob	164,72	170,65	174,01	182,90	160,55	200,57	235,35	313,25	3,6	2,0	5,1	-12,2	24,9	17,3
Daň z přidané hodnoty	349,72	381,68	413,30	431,58	426,45	463,68	536,20	567,17	9,1	8,3	4,4	-1,2	8,7	15,6
CELKEM	686,82	745,16	807,21	861,12	818,73	836,86	967,05	1 115,74	8,5	8,3	6,7	-4,9	2,2	15,6

Zdroj: Ministerstvo financí ČR

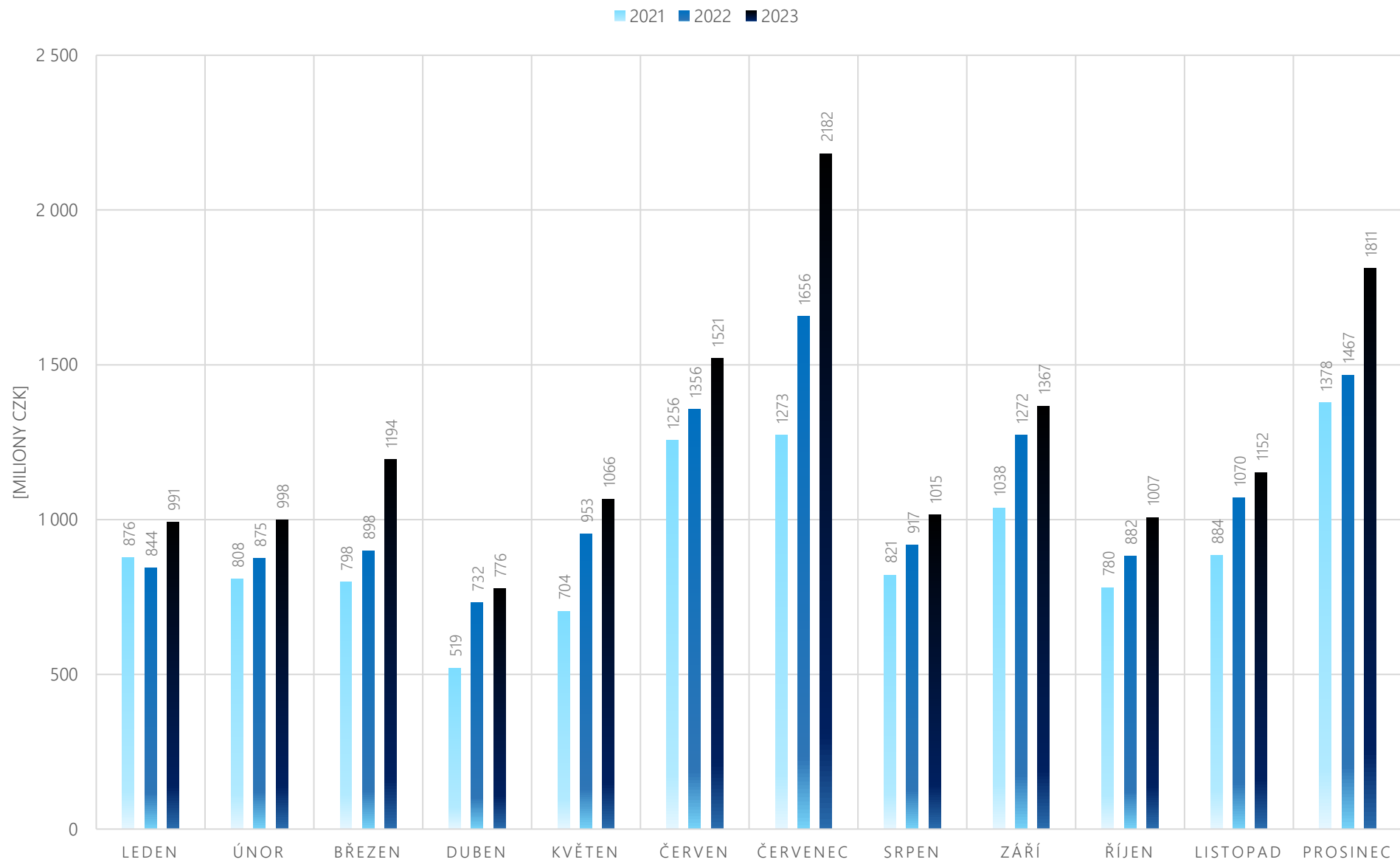
Meziroční vývoj daňových výnosů a plnění rozpočtu daňových výnosů statutárního města Brna v letech 2018-2023 (v mil. Kč)

	Skutečnost 2018	Skutečnost 2019	Skutečnost 2020	Skutečnost 2021	Skutečnost 2022	Schválený rozpočet 2023	Upravený rozpočet 2023	Skutečnost 2023	Sk 2023 Sk 2022	Sk 2023 UR 2023
Příjem z daně z příjmů fyzických osob placené plátcí	2 450,7	2 753,7	2 600,7	1 934,9	2 091,0	2 230,0	2 520,0	2 484,7	118,8%	98,6%
Příjem z daně z příjmů fyzických osob placené poplatníky	54,2	71,6	40,0	120,2	181,6	140,0	180,0	197,6	108,8%	109,8%
Příjem z daně z příjmů fyzických osob vybírané srážkou	214,0	241,6	243,9	311,8	403,8	390,0	560,0	570,0	141,2%	101,8%
Příjem z daně z příjmů právnických osob	1 965,1	2 250,1	1 825,2	2 631,0	3 053,5	3 190,0	4 090,0	4 137,5	135,5%	101,2%
Příjem z daně z přidané hodnoty	4 838,1	5 064,9	5 005,8	5 882,8	6 934,3	7 400,0	7 400,0	7 435,2	107,2%	100,5%
Příjem z daně z nemovitých věcí	246,1	245,9	248,5	253,2	257,4	250,0	250,0	255,5	99,3%	102,2%
CELKEM daňové výnosy	9 768,3	10 627,8	9 964,0	11 134,0	12 921,7	13 600,0	15 000,0	15 080,4	116,7%	100,5%

VÝVOJ DAŇOVÝCH VÝNOSŮ STATUTÁRNÍHO MĚSTA BRNA (MIL. KČ)



MEZIROČNÍ VÝVOJ DAŇOVÝCH VÝNOSŮ V LETECH 2021, 2022, 2023 - MĚSÍČNÍ INKASO



PŘÍJMY STATUTÁRNÍHO MĚSTA BRNA k 31. 12. 2023 - rekapitulace podle druhů příjmů a podle oddílů

TŘÍDA	NÁZEV TŘÍDY	SR 2023	UR k 31.12.2023	Sk k 31.12.2023	% Sk/UR
1	DAŇOVÉ PŘÍJMY	14 474 890	15 888 942	16 008 317	100,8
2	NEDAŇOVÉ PŘÍJMY	817 293	923 377	1 181 141	127,9
3	KAPITÁLOVÉ PŘÍJMY	350 655	363 633	243 231	66,9
4	PŘIJATÉ TRANSFERY	1 803 599	3 590 190	3 510 442	97,8
	CELKEM	17 446 437	20 766 142	20 943 131	100,9

ODDÍL	NÁZEV ODDÍLU	nedaňové příjmy				kapitálové příjmy				nedaňové a kapitálové příjmy celkem			
		SR 2023	UR k 31.12.2023	Sk k 31.12.2023	% Sk/UR	SR 2023	UR k 31.12.2023	Sk k 31.12.2023	% Sk/UR	SR 2023	UR k 31.12.2023	Sk k 31.12.2023	% Sk/UR
-	Přijaté splátky zápůjček	57 402	57 403	64 098	111,7					57 402	57 403	64 098	111,7
10	Zemědělství, lesní hospodářství a rybářství	25 039	26 534	28 978	109,2					25 039	26 534	28 978	109,2
21	Průmysl, stavebnictví, obchod a služby	4 303	5 765	22 032	382,2					4 303	5 765	22 032	382,2
22	Doprava	152 721	153 467	181 875	118,5			580		152 721	153 467	182 455	118,9
23	Vodní hospodářství	1 100	1 159	5 505	475,0					1 100	1 159	5 505	475,0
24	Spoje	234	234	261	111,5					234	234	261	111,5
31 a 32	Vzdělávání a školské služby	25 677	51 055	53 567	104,9					25 677	51 055	53 567	104,9
33	Kultura, církev a sdělovací prostředky	123 363	116 944	108 520	92,8			26		123 363	116 944	108 546	92,8
34	Sport a zájmová činnost	6 805	14 618	15 502	106,0					6 805	14 618	15 502	106,0
35	Zdravotnictví	12 606	12 612	15 076	119,5					12 606	12 612	15 076	119,5
36	Bydlení, komunální služby a územní rozvoj	267 048	295 154	338 799	114,8	350 505	363 305	234 111	64,4	617 553	658 459	572 910	87,0
37	Ochrana životního prostředí	1 144	2 459	3 123	127,0					1 144	2 459	3 123	127,0
38	Ostatní výzkum a vývoj		510	1 816	356,1						510	1 816	356,1
39	Ostatní činnosti související se službami pro fyzické osoby		97	117	120,6		6	13	216,7		103	130	126,2
41	Dávky a podpory v sociálním zabezpečení		2	9	450,0						2	9	450,0
43	Sociální služby a pomoc a spol. činnosti v soc. zab. a pol. zam.	1 634	1 982	2 897	146,2					1 634	1 982	2 897	146,2
51	Obrana		13	126	969,2						13	126	969,2
52	Civilní připravenost na krizové stavy			7								7	
53	Bezpečnost a veřejný pořádek	23 441	25 259	25 472	100,8	100	100	645	645,0	23 541	25 359	26 117	103,0
55	Požární ochrana a integrovaný záchranný systém	176	249	312	125,3		82	127	154,9	176	331	439	132,6
61	Státní moc, státní správa, územní samospráva a pol. strany	42 987	41 770	52 154	124,9	50	140	90	64,3	43 037	41 910	52 244	124,7
62	Jiné veřejné služby a činnosti	30	30	146	486,7					30	30	146	486,7
63	Finanční operace	71 583	103 503	248 189	239,8					71 583	103 503	248 189	239,8
64	Ostatní činnosti		12 558	12 560	100,0			7 639			12 558	20 199	160,8
	CELKEM	817 293	923 377	1 181 141	127,9	350 655	363 633	243 231	66,9	1 167 948	1 287 010	1 424 372	110,7

Pozn.: Na daňové příjmy, část přijatých transferů a přijaté splátky zápůjček se nevztahuje funkční členění (tj. členění na oddíly) rozpočtové skladby

Plnění rozpočtu daňových příjmů a přijatých transferů statutárním městem Brnem k 31. 12. 2023 (v tis. Kč)

Členěno dle položek rozpočtové skladby¹⁾

třída	seskupení	položka	§	název položky	SR 2023	UR k 31.12.2023	Sk k 31.12.2023	% Sk/UR
1	11	1111		Příjem z daně z příjmů fyzických osob placené plátcí	2 230 000	2 520 000	2 484 692	98,6
1	11	1112		Příjem z daně z příjmů fyzických osob placené poplatníky	140 000	180 000	197 598	109,8
1	11	1113		Příjem z daně z příjmů fyzických osob vybírané srážkou	390 000	560 000	570 034	101,8
1	11	1121		Příjem z daně z příjmů právnických osob	3 190 000	4 090 000	4 137 463	101,2
1	11	1122		Příjem z daně z příjmů právnických osob za obce	353 031	337 714	337 784	100,0
1	11			Daně z příjmů, zisku a kapitálových výnosů	6 303 031	7 687 714	7 727 571	100,5
1	12	1211		Příjem z daně z přidané hodnoty	7 400 000	7 400 000	7 435 186	100,5
1	12			Daně, poplatky a jiná obdobná peněžitá plnění ze zboží a služeb v tuzemsku	7 400 000	7 400 000	7 435 186	100,5
1	13	1334		Příjem z odvodů za odnětí půdy ze zemědělského půdního fondu	2 000	2 000	2 782	139,1
1	13	1335		Příjem z poplatků za odnětí pozemků podle lesního zákona	30	30	68	226,7
1	13	1341		Příjem z poplatku ze psů	10 701	10 851	11 206	103,3
1	13	1342		Příjem z poplatku z pobytu	10 118	19 264	24 496	127,2
1	13	1343		Příjem z poplatku za užívání veřejného prostranství	50 075	66 838	79 193	118,5
1	13	1344		Příjem z poplatku ze vstupného	3 055	3 055	1 809	59,2
1	13	1345		Příjem z poplatku za obecní systém odpadového hospodářství	224 823	227 523	238 993	105,0
1	13	1349		Příjem ze zrušených místních poplatků			5	
1	13	1353		Příjem za zkoušky z odb. způsobilosti od žadatelů o řidičské oprávnění	3 600	3 600	3 747	104,1
1	13	1356		Příjem z úhrad za dobývání nerostů a poplatků za geologické práce	300	300	393	131,0
1	13	1359		Příjem z odvodů z vybraných činností a služeb jinde neuvedených			178	
1	13	1361		Příjem ze správních poplatků	87 157	87 767	97 421	111,0
1	13	1381		Příjem z daně z hazardních her s výjimkou dílčí daně z technických her	100 000	100 000	105 675	105,7
1	13	1382		Příjem ze zrušeného odvodu z loterií a pod. her kromě VHP			1	
1	13	1385		Příjem z dílčí daně z technických her	30 000	30 000	24 119	80,4
1	13			Daně a poplatky z vybraných činností a služeb	521 859	551 228	590 086	107,0
1	15	1511		Příjem z daně z nemovitých věcí	250 000	250 000	255 474	102,2
1	15			Příjem z majetkových daní	250 000	250 000	255 474	102,2
1				Daňové příjmy celkem	14 474 890	15 888 942	16 008 317	100,8
4	41	4111		Neinvestiční přijaté transfery z všeobecné pokladní správy státního rozpočtu		15 764	15 764	100,0
4	41	4112		Neinvestiční přijaté transfery ze SR v rámci souhrnného dotačního vztahu	411 761	411 761	411 761	100,0
4	41	4113		Neinvestiční přijaté transfery ze státních fondů		2 296	2 296	100,0
4	41	4116		Ostatní neinvestiční přijaté transfery ze státního rozpočtu	3 284	506 149	504 943	99,8
4	41	4118		Neinvestiční převody z Národního fondu		1 968	1 968	100,0
4	41	4119		Ostatní neinv. transfery přijaté od rozpočtů ústř. úrovně		13 672	13 672	100,0
4	41	4121		Neinvestiční přijaté transfery od obcí	90	90	76	84,4
4	41	4122		Neinvestiční přijaté transfery od krajů		600 352	600 352	100,0
4	41	4131	6330	Převody z vlastních fondů podnikatelské činnosti	1 388 464	1 668 625	1 586 852	95,1
4	41	4132	6330	Převody z ostatních vlastních fondů		2 799	2 882	103,0
4	41	4152		Neinv. přijaté transfery od mezinárodních organizací		1 576	4 588	291,1
4	41	4153		Neinvestiční transfery přijaté od Evropské unie			150	
4	41			Neinvestiční přijaté transfery	1 803 599	3 225 052	3 145 304	97,5
4	42	4213		Investiční přijaté transfery ze státních fondů		195 726	195 726	100,0
4	42	4216		Ostatní investiční přijaté transfery ze státního rozpočtu		152 514	152 514	100,0
4	42	4218		Investiční převody z Národního fondu		13 888	13 888	100,0
4	42	4222		Investiční přijaté transfery od krajů		3 010	3 010	100,0
4	42			Investiční přijaté transfery		365 138	365 138	100,0
4				Přijaté transfery celkem	1 803 599	3 590 190	3 510 442	97,8

¹⁾ Na daňové příjmy a část přijatých transferů se nevztahuje funkční členění (tj. členění na oddíly) rozpočtové skladby

Plnění rozpočtu nedaňových a kapitálových příjmů statutárního města Brna k 31. 12. 2023 (v tis. Kč)

Členěno dle skupin a oddílů rozpočtové skladby

skupina	oddíl	§	název paragrafu	nedaňové příjmy				kapitálové příjmy				nedaňové a kapitálové příjmy celkem			
				SR 2023	UR k 31.12.2023	Sk k 31.12.2023	% Sk/UR	SR 2023	UR k 31.12.2023	Sk k 31.12.2023	% Sk/UR	SR 2023	UR k 31.12.2023	Sk k 31.12.2023	% Sk/UR
			Přijaté splátky zápůjček	57 402	57 403	64 098	111,7					57 402	57 403	64 098	111,7
1	10	1012	Podnikání a restrukturalizace v zemědělství a potravinářství	1 055	2 088	2 088	100,0					1 055	2 088	2 088	100,0
1	10	1014	Ozdravování hosp. zvířat, zvláštní veterinární péče	661	661	1 191	180,2					661	661	1 191	180,2
1	10	1019	Ostatní zemědělská a potravinářská činnost a rozvoj	12 157	12 619	14 527	115,1					12 157	12 619	14 527	115,1
1	10	1031	Pěstební činnost	11 070	11 070	10 890	98,4					11 070	11 070	10 890	98,4
1	10	1032	Podpora ostatních produkčních činností	96	96	23	24,0					96	96	23	24,0
1	10	1037	Celospolečenské funkce lesů			25								25	
1	10	1098	Ostatní výdaje na zemědělství			234								234	
1	10		Zemědělství, lesní hospodářství a rybníkářství	25 039	26 534	28 978	109,2					25 039	26 534	28 978	109,2
1			Zemědělství, lesní hospodářství a rybníkářství	25 039	26 534	28 978	109,2					25 039	26 534	28 978	109,2
2	21	2122	Sběr a zpracování druhotných surovin	1	1							1	1		
2	21	2125	Podpora podnikání a inovací		100	329	329,0						100	329	329,0
2	21	2141	Vnitřní obchod	2 357	2 363	18 301	774,5					2 357	2 363	18 301	774,5
2	21	2144	Ostatní služby	65	132	172	130,3					65	132	172	130,3
2	21	2169	Ostatní správa v průmyslu, stavebnictví, obch. a službách	1 880	3 169	3 230	101,9					1 880	3 169	3 230	101,9
2	21		Průmysl, stavebnictví, obchod a služby	4 303	5 765	22 032	382,2					4 303	5 765	22 032	382,2
2	22	2212	Silnice	620	707	4 579	647,7			305		620	707	4 884	690,8
2	22	2219	Ostatní záležitosti pozemních komunikací	147 510	148 119	173 344	117,0			275		147 510	148 119	173 619	117,2
2	22	2229	Ostatní záležitosti v silniční dopravě	4 500	4 500	3 616	80,4					4 500	4 500	3 616	80,4
2	22	2271	Ostatní dráhy	84	84	133	158,3					84	84	133	158,3
2	22	2291	Mezinárodní spolupráce v dopravě		25	24	96,0						25	24	96,0
2	22	2294	Dopravní obslužnost veřejnými službami - drážní			148								148	
2	22	2299	Ostatní záležitosti v dopravě	7	32	31	96,9					7	32	31	96,9
2	22		Doprava	152 721	153 467	181 875	118,5			580		152 721	153 467	182 455	118,9
2	23	2321	Odvádění a čištění odpadních vod a nakládání s kaly			2 564								2 564	
2	23	2329	Odvádění a čištění odpadních vod j.n.	1 000	1 000	2 681	268,1					1 000	1 000	2 681	268,1
2	23	2333	Úpravy drobných vodních toků		59	59	100,0						59	59	100,0
2	23	2399	Ostatní záležitosti vodního hospodářství	100	100	201	201,0					100	100	201	201,0
2	23		Vodní hospodářství	1 100	1 159	5 505	475,0					1 100	1 159	5 505	475,0
2	24	2411	Záležitosti pošt	200	200	233	116,5					200	200	233	116,5
2	24	2419	Ostatní záležitosti spojů	34	34	28	82,4					34	34	28	82,4
2	24		Spoje	234	234	261	111,5					234	234	261	111,5
2			Průmyslová a ostatní odvětví hospodářství	158 358	160 625	209 673	130,5			580		158 358	160 625	210 253	130,9
3	31	3111	Mateřské školy	4 005	8 852	5 883	66,5					4 005	8 852	5 883	66,5
3	31	3113	Základní školy	20 752	38 281	43 867	114,6					20 752	38 281	43 867	114,6
3	31	3119	Ostatní záležitosti základního vzdělávání	400	814	812	99,8					400	814	812	99,8
3	31	3122	Střední odborné školy		2 558	2 455	96,0						2 558	2 455	96,0

Plnění rozpočtu nedaňových a kapitálových příjmů statutárního města Brna k 31. 12. 2023 (v tis. Kč)

Členěno dle skupin a oddílů rozpočtové skladby

skupina	oddíl	§	název paragrafu	nedaňové příjmy				kapitálové příjmy				nedaňové a kapitálové příjmy celkem			
				SR 2023	UR k 31.12.2023	Sk k 31.12.2023	% Sk/UR	SR 2023	UR k 31.12.2023	Sk k 31.12.2023	% Sk/UR	SR 2023	UR k 31.12.2023	Sk k 31.12.2023	% Sk/UR
3	31	3146	Zařízení výchovného poradenství	10	10	10	100,0					10	10	10	100,0
3	31		Vzdělávání a školské služby	25 167	50 515	53 027	105,0					25 167	50 515	53 027	105,0
3	32	3233	Střediska volného času	510	540	540	100,0					510	540	540	100,0
3	32		Vzdělávání a školské služby	510	540	540	100,0					510	540	540	100,0
3	33	3311	Divadelní činnost	100 691	80 933	80 801	99,8					100 691	80 933	80 801	99,8
3	33	3312	Hudební činnost		116	138	119,0			26			116	164	141,4
3	33	3313	Filmová tvorba, distribuce, kina a audiovizuální archiválie	229	229	228	99,6					229	229	228	99,6
3	33	3314	Činnosti knihovnické	1 990	2 033	2 071	101,9					1 990	2 033	2 071	101,9
3	33	3315	Činnosti muzeí a galerií	2 241	1 141	1 124	98,5					2 241	1 141	1 124	98,5
3	33	3316	Vydavatelská činnost		2	3	150,0						2	3	150,0
3	33	3317	Výstavní činnosti v kultuře	2 220	2 427	2 353	97,0					2 220	2 427	2 353	97,0
3	33	3319	Ostatní záležitosti kultury	9 358	19 068	10 324	54,1					9 358	19 068	10 324	54,1
3	33	3322	Zachování a obnova kulturních památek	123	123							123	123		
3	33	3349	Ostatní záležitosti sdělovacích prostředků	1 128	1 333	1 267	95,0					1 128	1 333	1 267	95,0
3	33	3392	Zájmová činnost v kultuře	2 733	5 043	5 356	106,2					2 733	5 043	5 356	106,2
3	33	3399	Ostatní záležitosti kultury, církví a sdělovacích prostředků	2 650	4 496	4 855	108,0					2 650	4 496	4 855	108,0
3	33		Kultura, církve a sdělovací prostředky	123 363	116 944	108 520	92,8			26		123 363	116 944	108 546	92,8
3	34	3412	Sportovní zařízení v majetku obce	6 529	12 952	13 430	103,7					6 529	12 952	13 430	103,7
3	34	3419	Ostatní sportovní činnost		1 184	1 566	132,3						1 184	1 566	132,3
3	34	3429	Ostatní zájmová činnost a rekreace	276	482	506	105,0					276	482	506	105,0
3	34		Sport a zájmová činnost	6 805	14 618	15 502	106,0					6 805	14 618	15 502	106,0
3	35	3511	Všeobecná ambulantní péče	10 492	10 492	12 851	122,5					10 492	10 492	12 851	122,5
3	35	3522	Ostatní nemocnice		6	5	83,3						6	5	83,3
3	35	3525	Hospice			50							50		
3	35	3529	Ostatní ústavní péče	2 114	2 114	2 114	100,0					2 114	2 114	2 114	100,0
3	35	3599	Ostatní činnost ve zdravotnictví			56							56		
3	35		Zdravotnictví	12 606	12 612	15 076	119,5					12 606	12 612	15 076	119,5
3	36	3612	Bytové hospodářství	112 138	125 112	140 662	112,4	150 500	163 300	116 826	71,5	262 638	288 412	257 488	89,3
3	36	3613	Nebytové hospodářství	79 210	84 487	89 526	106,0	5	5	6	120,0	79 215	84 492	89 532	106,0
3	36	3619	Ostatní rozvoj bydlení a bytového hospodářství	697	697	262	37,6					697	697	262	37,6
3	36	3631	Veřejné osvětlení			379							379		
3	36	3632	Pohřebnictví	15 266	15 940	18 954	118,9					15 266	15 940	18 954	118,9
3	36	3633	Výstavba a údržba místních inženýrských sítí	50	271	137	50,6					50	271	137	50,6
3	36	3635	Územní plánování	20	1 720	1 720	100,0					20	1 720	1 720	100,0
3	36	3636	Územní rozvoj		2 500	2 500	100,0						2 500	2 500	100,0
3	36	3639	Komunální služby a územní rozvoj j. n.	57 317	61 877	82 033	132,6	200 000	200 000	117 279	58,6	257 317	261 877	199 312	76,1
3	36	3699	Ostatní záležitosti bydlení, kom. služeb a územního rozvoje	2 350	2 550	2 626	103,0					2 350	2 550	2 626	103,0
3	36		Bydlení, komunální služby a územní rozvoj	267 048	295 154	338 799	114,8	350 505	363 305	234 111	64,4	617 553	658 459	572 910	87,0

Plnění rozpočtu nedaňových a kapitálových příjmů statutárního města Brna k 31. 12. 2023 (v tis. Kč)

Členěno dle skupin a oddílů rozpočtové skladby

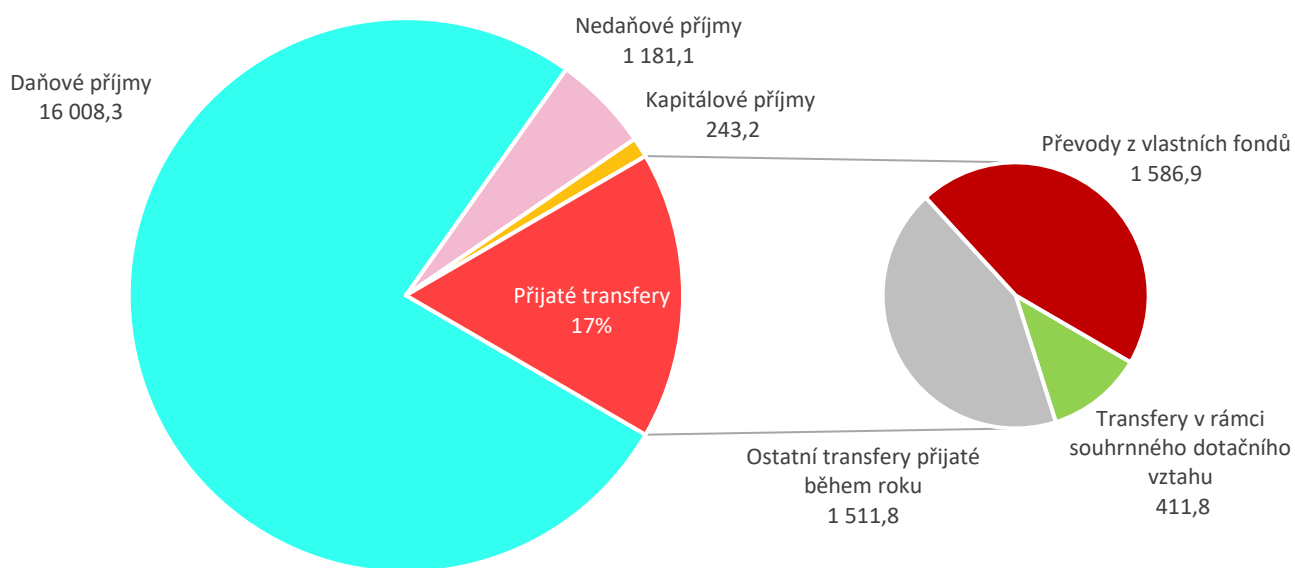
skupina	oddíl	§	název paragrafu	nedaňové příjmy				kapitálové příjmy				nedaňové a kapitálové příjmy celkem					
				SR 2023	UR k 31.12.2023	Sk k 31.12.2023	% Sk/UR	SR 2023	UR k 31.12.2023	Sk k 31.12.2023	% Sk/UR	SR 2023	UR k 31.12.2023	Sk k 31.12.2023	% Sk/UR		
3	37	3722	Sběr a svoz komunálních odpadů	6	6	5	83,3					6	6	5	83,3		
3	37	3725	Využívání a zneškodňování komunálních odpadů			7								7			
3	37	3744	Protierozní, protilavinová a protipožární ochrana			70								70			
3	37	3745	Péče o vzhled obcí a veřejnou zeleň	833	2 146	2 412	112,4					833	2 146	2 412	112,4		
3	37	3749	Ostatní činnosti k ochraně přírody a krajiny		2	2	100,0						2	2	100,0		
3	37	3769	Ostatní správa v ochraně životního prostředí	305	305	627	205,6					305	305	627	205,6		
3	37		Ochrana životního prostředí	1 144	2 459	3 123	127,0					1 144	2 459	3 123	127,0		
3	38	3809	Ostatní výzkum a vývoj odvětvově nespecifikovaný		510	1 816	356,1						510	1 816	356,1		
3	38		Ostatní výzkum a vývoj		510	1 816	356,1						510	1 816	356,1		
3	39	3900	Ostatní činnosti související se službami pro fyzické osoby		97	117	120,6		6	13	216,7		103	130	126,2		
3	39		Ostatní činnosti související se službami pro fyzické osoby		97	117	120,6		6	13	216,7		103	130	126,2		
3			Služby pro fyzické osoby	436 643	493 449	536 520	108,7	350 505	363 311	234 150	64,4	787 148	856 760	770 670	90,0		
4	41	4171	Příspěvek na živobytí		2	2	100,0						2	2	100,0		
4	41	4179	Ostatní dávky sociální pomoci			7								7			
4	41		Dávky a podpory v sociálním zabezpečení		2	9	450,0						2	9	450,0		
4	43	4312	Odborné sociální poradenství			25								25			
4	43	4339	Ostatní sociální péče a pomoc rodině a manželství		128	128	100,0						128	128	100,0		
4	43	4341	Soc. pomoc osobám v nouzi a soc. nepříznivým	150	150	325	216,7				150	150	325	216,7			
4	42	4344	Sociální rehabilitace			129								129			
4	43	4350	Domovy pro seniory		220	220	100,0						220	220	100,0		
4	43	4351	Osobní asistence, pečovatelská služba			237								237			
4	43	4354	Chráněné bydlení			264								264			
4	43	4357	Domovy pro osoby se zdr. postižením a domovy se zvl. režimem	10	10	10	100,0					10	10	10	100,0		
4	43	4359	Ostatní služby a činnosti v oblasti sociální péče	511	511	540	105,7				511	511	540	105,7			
4	43	4374	Azylové domy, nízkoprahová denní centra a noclehárny	663	663	608	91,7				663	663	608	91,7			
4	43	4379	Ostatní služby a činnosti v oblasti sociální prevence	300	300	411	137,0				300	300	411	137,0			
4	43		Sociální služby a společné činnosti v sociálním zabezpečení	1 634	1 982	2 897	146,2					1 634	1 982	2 897	146,2		
4			Sociální věci a politika zaměstnanosti	1 634	1 984	2 906	146,5					1 634	1 984	2 906	146,5		
5	51	5171	Zabezpečení potřeb ozbrojených sil		13	126	969,2						13	126	969,2		
5	51		Obrana		13	126	969,2						13	126	969,2		
5	52	5212	Ochrana obyvatelstva			1								1			
5	52	5262	Činnost ost. orgánů státní správy v obl. civilního nouz. hosp.			6								6			
5	52		Civilní připravenost na krizové stavy			7								7			
5	53	5311	Bezpečnost a veřejný pořádek	23 441	25 259	25 472	100,8	100	100	645	645,0	23 541	25 359	26 117	103,0		
5	53		Bezpečnost a veřejný pořádek	23 441	25 259	25 472	100,8	100	100	645	645,0	23 541	25 359	26 117	103,0		

Plnění rozpočtu nedaňových a kapitálových příjmů statutárního města Brna k 31. 12. 2023 (v tis. Kč)

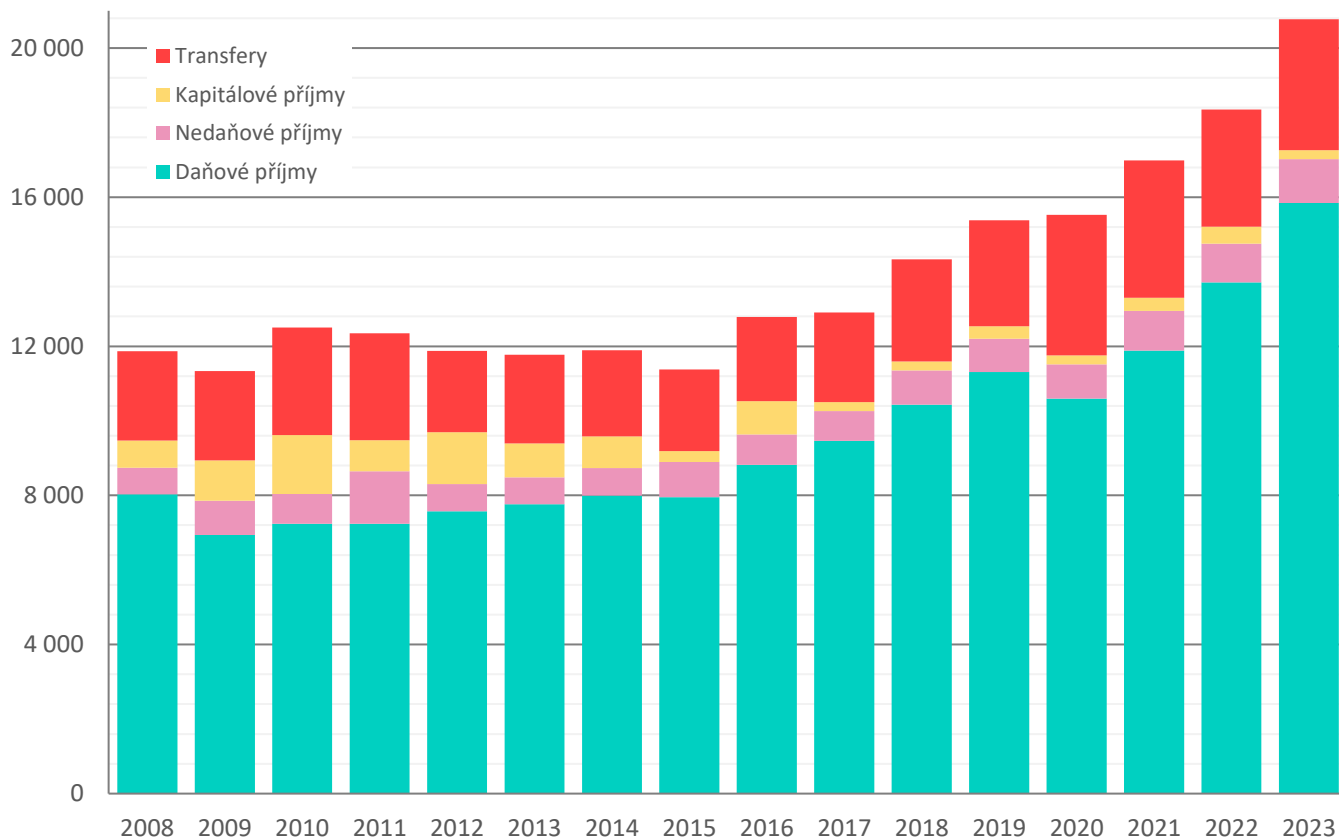
Členěno dle skupin a oddílů rozpočtové skladby

skupina	oddíl	§	název paragrafu	nedaňové příjmy				kapitálové příjmy				nedaňové a kapitálové příjmy celkem					
				SR 2023	UR k 31.12.2023	Sk k 31.12.2023	% Sk/UR	SR 2023	UR k 31.12.2023	Sk k 31.12.2023	% Sk/UR	SR 2023	UR k 31.12.2023	Sk k 31.12.2023	% Sk/UR		
5	55	5512	Požární ochrana - dobrovolná část	176	249	312	125,3		82	127	154,9	176	331	439	132,6		
5	55		Požární ochrana a integrovaný záchranný systém	176	249	312	125,3		82	127	154,9	176	331	439	132,6		
5			Bezpečnost státu a právní ochrana	23 617	25 521	25 917	101,6	100	182	772	424,2	23 717	25 703	26 689	103,8		
6	61	6171	Činnost místní správy	42 987	41 770	52 154	124,9	50	140	90	64,3	43 037	41 910	52 244	124,7		
6	61		Státní moc, státní správa, územní samospráva a pol. strany	42 987	41 770	52 154	124,9	50	140	90	64,3	43 037	41 910	52 244	124,7		
6	62	6211	Archivní činnost	30	30	91	303,3					30	30	91	303,3		
6	62	6221	Humanitární zahraniční pomoc přímá			20								20			
6	62	6223	Mezinárodní spolupráce j.n.			35								35			
6	62		Jiné veřejné služby a činnosti	30	30	146	486,7					30	30	146	486,7		
6	63	6310	Obecné příjmy a výdaje z finančních operací	71 583	103 478	248 059	239,7					71 583	103 478	248 059	239,7		
6	63	6399	Ostatní finanční operace		25	130	520,0						25	130	520,0		
6	63		Finanční operace	71 583	103 503	248 189	239,8					71 583	103 503	248 189	239,8		
6	64	6402	Finanční vypořádání		12 367	12 367	100,0						12 367	12 367	100,0		
6	64	6409	Ostatní činnosti j.n.		191	193	101,0			7 639			191	7 832	4 100,5		
6	64		Ostatní činnosti		12 558	12 560	100,0			7 639			12 558	20 199	160,8		
6			Všeobecná veřejná správa a služby	114 600	157 861	313 049	198,3	50	140	7 729	5 520,7	114 650	158 001	320 778	203,0		
			Nedaňové a kapitálové příjmy celkem	817 293	923 377	1 181 141	127,9	350 655	363 633	243 231	66,9	1 167 948	1 287 010	1 424 372	110,7		

PŘÍJMY STATUTÁRNÍHO MĚSTA BRNA V ROCE 2023

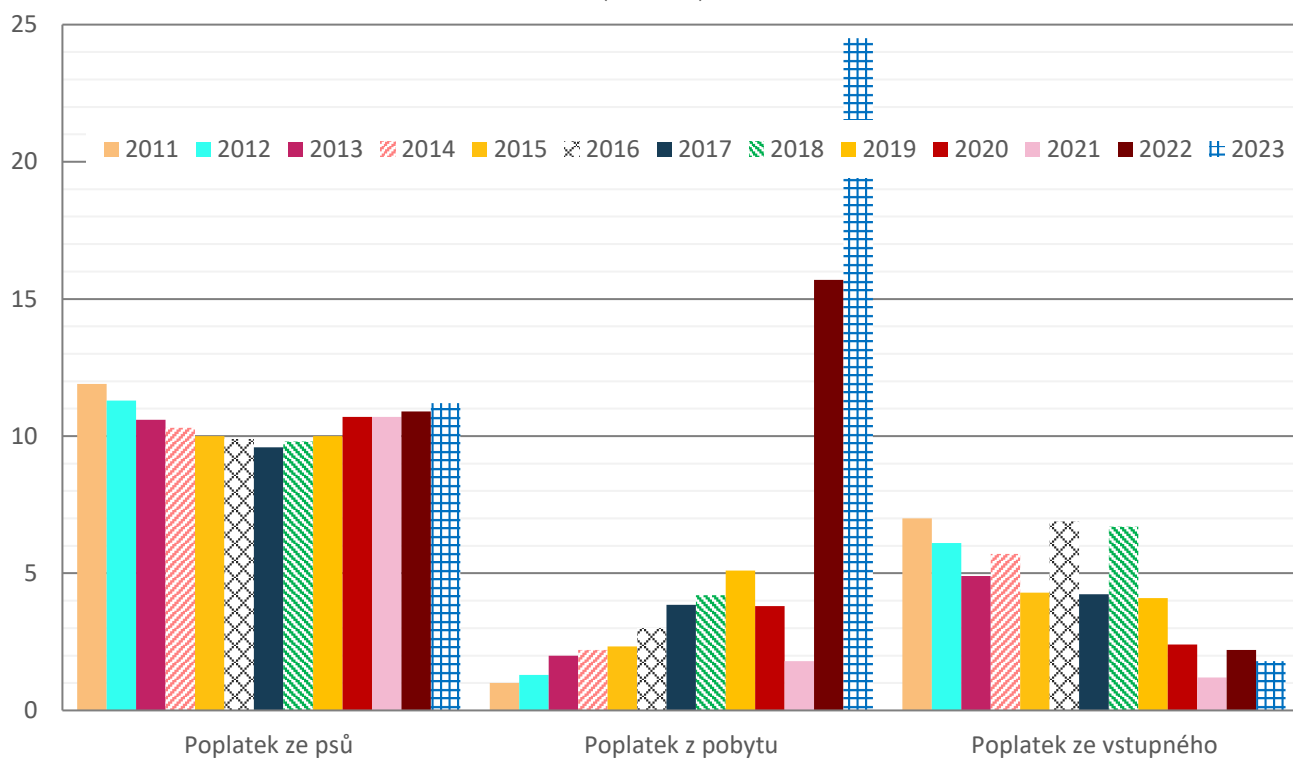


PŘÍJMY STATUTÁRNÍHO MĚSTA BRNA (MIL. KČ)

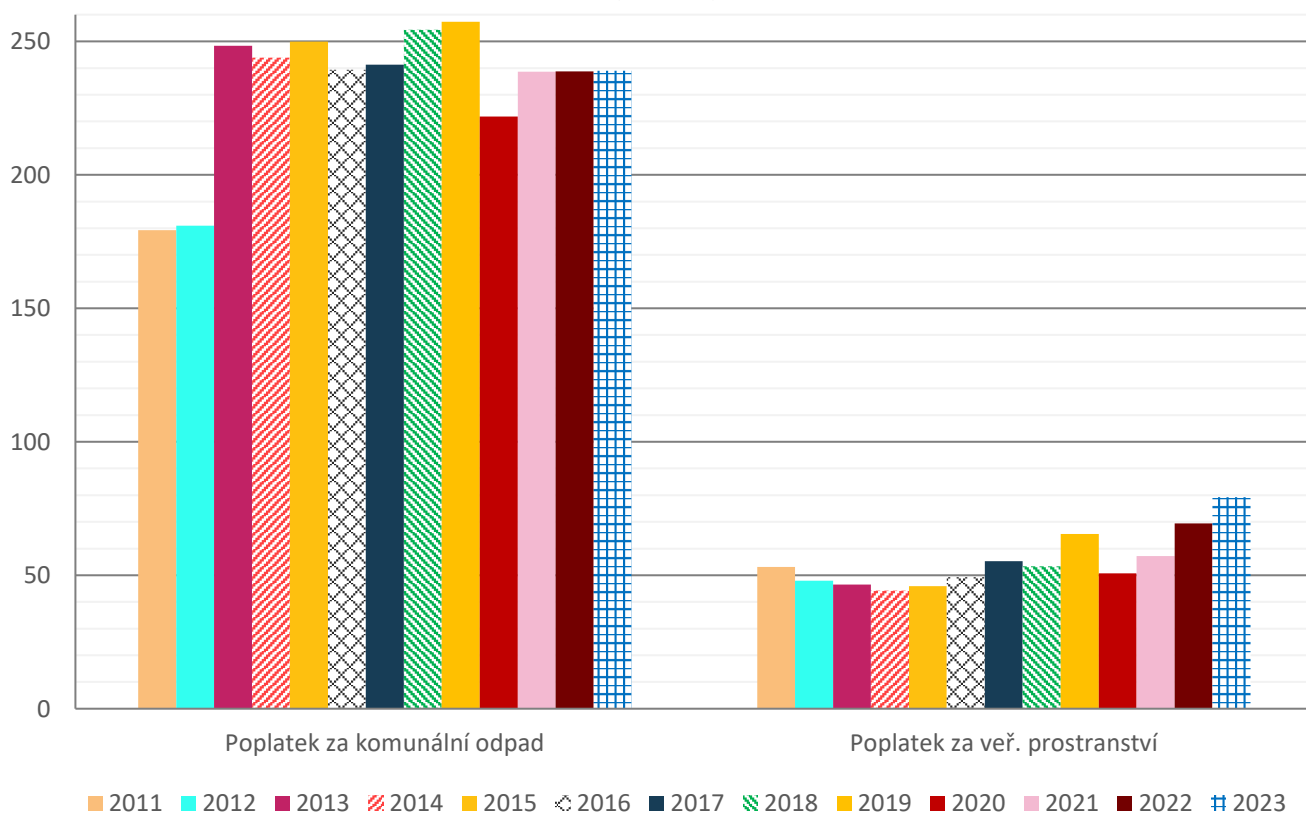


Pozn.: z daňových příjmů je pro srovnatelnost vyloučena daň z příjmů právnických osob za obce z rozpočtové činnosti, která je zahrnuta v příjmech i výdajích ve stejné výši a nemá tedy vliv na saldo příjmů a výdajů.

MÍSTNÍ POPLATKY STATUTÁRNÍHO MĚSTA BRNA (MIL. KČ)



MÍSTNÍ POPLATKY STATUTÁRNÍHO MĚSTA BRNA (MIL. KČ)



VÝDAJE STATUTÁRNÍHO MĚSTA BRNA (v tis. Kč)
upravený rozpočet a skutečnost v letech 2019-2023

ROK	město Brno								
	běžné výdaje			kapitálové výdaje			celkem		
	UR	skutečnost	rozdíl	UR	skutečnost	rozdíl	UR	skutečnost	rozdíl
2019	11 121 013	10 664 691	-456 322	4 944 504	3 509 003	-1 435 501	16 065 517	14 173 694	-1 891 823
2020	11 929 923	11 441 145	-488 778	5 852 507	5 039 577	-812 930	17 782 430	16 480 722	-1 301 708
2021	11 910 876	11 383 292	-527 584	4 565 932	4 032 984	-532 948	16 476 808	15 416 276	-1 060 532
2022	12 879 898	12 450 714	-429 184	4 777 202	4 274 826	-502 376	17 657 100	16 725 540	-931 560
2023	14 209 947	13 561 069	-648 878	5 833 690	5 199 105	-634 585	20 043 637	18 760 174	-1 283 463
CELKEM	62 051 657	59 500 911	-2 550 746	25 973 835	22 055 495	-3 918 340	88 025 492	81 556 406	-6 469 086

ROK	městské části								
	běžné výdaje			kapitálové výdaje			celkem		
	UR	skutečnost	rozdíl	UR	skutečnost	rozdíl	UR	skutečnost	rozdíl
2019	2 763 583	2 194 990	-568 593	1 793 222	1 052 234	-740 988	4 556 805	3 247 224	-1 309 581
2020	3 002 807	2 339 003	-663 804	2 070 496	1 102 137	-968 359	5 073 303	3 441 140	-1 632 163
2021	2 912 734	2 170 063	-742 671	2 126 741	1 097 843	-1 028 898	5 039 475	3 267 906	-1 771 569
2022	3 157 748	2 648 624	-509 124	2 222 639	1 440 743	-781 896	5 380 387	4 089 367	-1 291 020
2023	3 341 541	2 676 881	-664 660	1 831 086	985 725	-845 361	5 172 627	3 662 606	-1 510 021
CELKEM	15 178 413	12 029 561	-3 148 852	10 044 184	5 678 682	-4 365 502	25 222 597	17 708 243	-7 514 354

ROK	statutární město Brno								
	běžné výdaje			kapitálové výdaje			celkem		
	UR	skutečnost	rozdíl	UR	skutečnost	rozdíl	UR	skutečnost	rozdíl
2019	11 760 710	10 755 533	-1 005 177	6 737 726	4 561 237	-2 176 489	18 498 436	15 316 770	-3 181 666
2020	12 898 713	11 749 818	-1 148 895	7 511 553	5 735 104	-1 776 449	20 410 266	17 484 922	-2 925 344
2021	13 030 351	11 766 757	-1 263 594	6 214 936	4 658 884	-1 556 052	19 245 287	16 425 641	-2 819 646
2022	13 939 434	13 003 280	-936 154	6 664 458	5 387 102	-1 277 356	20 603 892	18 390 382	-2 213 510
2023	15 238 698	13 929 840	-1 308 858	7 322 170	5 845 526	-1 476 644	22 560 868	19 775 366	-2 785 502
CELKEM	66 867 906	61 205 228	-5 662 678	34 450 843	26 187 853	-8 262 990	101 318 749	87 393 081	-13 925 668

BĚŽNÉ A KAPITÁLOVÉ VÝDAJE STATUTÁRNÍHO MĚSTA BRNA k 31. 12. 2023 - rekapitulace dle oddílů (v tis. Kč)

odd.	název oddílu	Běžné výdaje				Kapitálové výdaje				Výdaje celkem			
		SR 2023	UR k 31.12.2023	Sk k 31.12.2023	% sk/UR	SR 2023	UR k 31.12.2023	Sk k 31.12.2023	% sk/UR	SR 2023	UR k 31.12.2023	Sk k 31.12.2023	% sk/UR
10	Zemědělství, lesní hospodářství a rybníkářství	16 565	16 986	14 793	87,1	12 500	12 398	1 337	10,8	29 065	29 384	16 130	54,9
21	Průmysl, stavebnictví, obchod a služby	87 562	88 533	78 476	88,6	21 108	11 725	5 315	45,3	108 670	100 258	83 791	83,6
22	Doprava	3 871 646	4 185 765	4 073 076	97,3	1 534 637	1 458 539	1 306 399	89,6	5 406 283	5 644 304	5 379 475	95,3
23	Vodní hospodářství	11 405	15 581	9 025	57,9	964 362	968 708	879 037	90,7	975 767	984 289	888 062	90,2
24	Spoje	14	14	8	57,1					14	14	8	57,1
31	Vzdělávání a školské služby	648 682	985 830	924 538	93,8	411 786	633 615	480 520	75,8	1 060 468	1 619 445	1 405 058	86,8
32	Vzdělávání a školské služby	8 415	12 030	9 986	83,0	12 691	2 526	933	36,9	21 106	14 556	10 919	75,0
33	Kultura, církev a sdělovací prostředky	1 494 457	1 752 567	1 731 850	98,8	320 637	207 315	150 080	72,4	1 815 094	1 959 882	1 881 930	96,0
34	Sport a zájmová činnost	644 923	640 288	618 873	96,7	767 518	1 271 521	1 185 357	93,2	1 412 441	1 911 809	1 804 230	94,4
35	Zdravotnictví	250 820	265 287	255 872	96,5	114 071	344 751	335 612	97,3	364 891	610 038	591 484	97,0
36	Bydlení, komunální služby a územní rozvoj	819 881	827 617	699 114	84,5	1 521 018	1 584 129	918 213	58,0	2 340 899	2 411 746	1 617 327	67,1
37	Ochrana životního prostředí	796 686	845 995	786 944	93,0	286 366	470 397	374 750	79,7	1 083 052	1 316 392	1 161 694	88,2
38	Ostatní výzkum a vývoj	42 050	40 646	36 315	89,3					42 050	40 646	36 315	89,3
39	Ost. činnosti související se službami pro fyzické osoby	54 252	63 087	42 333	67,1	500	500	243	48,6	54 752	63 587	42 576	67,0
43	Sociální péče a pomoc a společné činnosti v soc. zabezpečení	831 357	1 315 188	1 284 691	97,7	93 770	67 870	51 667	76,1	925 127	1 383 058	1 336 358	96,6
52	Civilní připravenost na krizové stavy	7 476	8 141	1 432	17,6	500	500			7 976	8 641	1 432	16,6
53	Bezpečnost a veřejný pořádek	546 739	530 992	514 479	96,9	10 920	10 600	9 239	87,2	557 659	541 592	523 718	96,7
55	Požární ochrana a integrovaný záchranný systém	18 690	22 070	18 640	84,5	51 566	26 765	21 679	81,0	70 256	48 835	40 319	82,6
61	Státní správa a územní samospráva	2 481 352	2 674 649	2 456 884	91,9	172 252	235 247	124 586	53,0	2 653 604	2 909 896	2 581 470	88,7
62	Jiné veřejné služby a činnosti	17 871	23 421	17 856	76,2	2 500	2 500	529	21,2	20 371	25 921	18 385	70,9
63	Finanční operace	665 252	568 678	294 365	51,8		30	30	100,0	665 252	568 708	294 395	51,8
64	Ostatní činnosti	198 935	355 333	60 290	17,0	306	12 534			199 241	367 867	60 290	16,4
	Běžné a kapitálové výdaje celkem	13 515 030	15 238 698	13 929 840	91,4	6 299 008	7 322 170	5 845 526	79,8	19 814 038	22 560 868	19 775 366	87,7

Čerpání rozpočtu běžných a kapitálových výdajů statutárního města Brna k 31. 12. 2023 (v tis. Kč)
rekapitulace dle skupin a oddílů

sk.	odd.	§	název paragrafu	Běžné výdaje				Kapitálové výdaje				Výdaje celkem			
				SR 2023	UR k 31.12.2023	Sk k 31.12.2023	% sk/UR	SR 2023	UR k 31.12.2023	Sk k 31.12.2023	% S/UR	SR 2023	UR k 31.12.2023	Sk k 31.12.2023	% S/UR
1	10	1012	Podnikání a restrukturalizace v zemědělství a potrav.	50	50	35	70,0					50	50	35	70,0
1	10	1014	Ozdravování hospodářských zvířat a plodin	14 171	15 137	13 166	87,0	1 500	1 750	1 337	76,4	15 671	16 887	14 503	85,9
1	10	1019	Ostatní zemědělská a potravinářská činnost a rozvoj	2 244	1 679	1 488	88,6					2 244	1 679	1 488	88,6
1	10	1037	Celospolečenské funkce lesů	80	80	64	80,0					80	80	64	80,0
1	10	1039	Ostatní záležitosti lesního hospodářství		20	20	100,0	11 000	10 648			11 000	10 668	20	0,2
1	10	1070	Rybářství a myslivost	20	20	20	100,0					20	20	20	100,0
1	10		Zemědělství, lesní hospodářství a rybářství	16 565	16 986	14 793	87,1	12 500	12 398	1 337	10,8	29 065	29 384	16 130	54,9
1			Zemědělství, lesní hospodářství a rybářství	16 565	16 986	14 793	87,1	12 500	12 398	1 337	10,8	29 065	29 384	16 130	54,9
2	21	2115	Úspora energie a obnovitelné zdroje	2 580	2 580	2 099	81,4					2 580	2 580	2 099	81,4
2	21	2125	Podpora podnikání a inovací	26 850	28 254	26 154	92,6	8 500	8 500	4 893	57,6	35 350	36 754	31 047	84,5
2	21	2141	Vnitřní obchod	4 375	5 081	2 894	57,0		725	422	58,2	4 375	5 806	3 316	57,1
2	21	2143	Cestovní ruch	50 757	52 418	47 210	90,1	12 608	2 500			63 365	54 918	47 210	86,0
2	21	2169	Ost. správa v průmyslu, stavebnictví, obchodu a službách	3 000	200	119	59,5					3 000	200	119	59,5
2	21		Průmysl, stavebnictví, obchod a služby	87 562	88 533	78 476	88,6	21 108	11 725	5 315	45,3	108 670	100 258	83 791	83,6
2	22	2212	Silnice	678 325	925 009	865 178	93,5	776 435	749 354	668 261	89,2	1 454 760	1 674 363	1 533 439	91,6
2	22	2219	Ostatní záležitosti pozemních komunikací	376 778	421 336	376 811	89,4	532 432	354 497	292 096	82,4	909 210	775 833	668 907	86,2
2	22	2221	Provoz veřejné silniční dopravy	216	216	80	37,0	270	270			486	486	80	16,5
2	22	2223	Bezpečnost silničního provozu	3 385	3 025	2 521	83,3		120	94	78,3	3 385	3 145	2 615	83,1
2	22	2229	Ostatní záležitosti v silniční dopravě	15 495	20 568	17 952	87,3	15 000	38 700	31 023	80,2	30 495	59 268	48 975	82,6
2	22	2241	Železniční dráhy						6 464	6 464	100,0	6 464	6 464	6 464	100,0
2	22	2271	Ostatní dráhy	8 344	14 993	12 750	85,0	210 500	309 134	308 461	99,8	218 844	324 127	321 211	99,1
2	22	2291	Mezinárodní spolupráce v dopravě	80	368	181	49,2					80	368	181	49,2
2	22	2292	Dopravní obslužnost veřejnými službami - linková	895 854	895 854	895 854	100,0					895 854	895 854	895 854	100,0
2	22	2293	Dopravní obslužnost mimo veřejnou službu	20 424	20 424	20 424	100,0					20 424	20 424	20 424	100,0
2	22	2294	Dopravní obslužnost veřejnými službami - drážní	1 853 722	1 857 472	1 857 471	100,0					1 853 722	1 857 472	1 857 471	100,0
2	22	2299	Ostatní záležitosti v dopravě	19 023	26 500	23 854	90,0					19 023	26 500	23 854	90,0
2	22		Doprava	3 871 646	4 185 765	4 073 076	97,3	1 534 637	1 458 539	1 306 399	89,6	5 406 283	5 644 304	5 379 475	95,3
2	23	2310	Pitná voda	172	401	229	57,1	111 381	92 607	87 680	94,7	111 553	93 008	87 909	94,5
2	23	2321	Odvádění a čištění odp. vod a nakládání s kaly	1 160	570	249	43,7	830 761	850 975	773 987	91,0	831 921	851 545	774 236	90,9
2	23	2329	Odvádění a čištění odpadních vod j.n.	200	460	307	66,7	6 866	7 889	3 715	47,1	7 066	8 349	4 022	48,2
2	23	2331	Úpravy vodohospodářsky významných a vodáren. toků	4 000	9 837	4 461	45,3	12 000	10 163	7 659	75,4	16 000	20 000	12 120	60,6
2	23	2333	Úpravy drobných vodních toků	5 873	4 271	3 738	87,5	2 654	5 985	5 703	95,3	8 527	10 256	9 441	92,1
2	23	2341	Vodní díla v zemědělské krajině		42	41	97,6	700	1 089	293	26,9	700	1 131	334	29,5
2	23		Vodní hospodářství	11 405	15 581	9 025	57,9	964 362	968 708	879 037	90,7	975 767	984 289	888 062	90,2
2	24	2419	Ostatní záležitosti spojů	14	14	8						14	14	8	
2	24		Spoje	14	14	8						14	14	8	
2			Průmyslová a ostatní odvětví hospodářství	3 970 627	4 289 893	4 160 585	97,0	2 520 107	2 438 972	2 190 751	89,8	6 490 734	6 728 865	6 351 336	94,4
3	31	3111	Mateřské školy	173 928	248 148	237 408	95,7	177 890	195 663	171 997	87,9	351 818	443 811	409 405	92,2
3	31	3113	Základní školy	440 805	670 966	631 250	94,1	224 770	419 903	294 740	70,2	665 575	1 090 869	925 990	84,9

Čerpání rozpočtu běžných a kapitálových výdajů statutárního města Brna k 31. 12. 2023 (v tis. Kč)
rekapitulace dle skupin a oddílů

sk.	odd.	§	název paragrafu	Běžné výdaje				Kapitálové výdaje				Výdaje celkem			
				SR 2023	UR k 31.12.2023	Sk k 31.12.2023	% sk/UR	SR 2023	UR k 31.12.2023	Sk k 31.12.2023	% S/UR	SR 2023	UR k 31.12.2023	Sk k 31.12.2023	% S/UR
3	31	3114	Speciální základní školy pro žáky se spec. vzděl. potřeb.	5	5	5	100,0					5	5	5	100,0
3	31	3117	První stupeň základních škol	164	3 106	3 106	100,0					164	3 106	3 106	100,0
3	31	3119	Ostatní záležitosti základního vzdělávání	6 542	25 797	16 146	62,6	800	3 800	800	21,1	7 342	29 597	16 946	57,3
3	31	3121	Gymnázia		80	80	100,0					80	80	80	100,0
3	31	3122	Střední odborné školy	6 287	12 503	12 416	99,3	1 325	5 426	5 366	98,9	7 612	17 929	17 782	99,2
3	31	3123	Střední školy poskytující střed. vzdělání s výučním listem					1	1	1	100,0	1	1	1	100,0
3	31	3133	Dětské domovy	5	5	4	80,0					5	5	4	80,0
3	31	3141	Školní stravování	19 986	23 953	23 410	97,7	7 000	8 822	7 616	86,3	26 986	32 775	31 026	94,7
3	31	3146	Zařízení výchovného poradenství		7	6	85,7					7	7	6	85,7
3	31	3149	Ostatní zařízení souvis. výchovou a vzděláváním mládeže	960	1 260	707	56,1					960	1 260	707	56,1
3	31		Vzdělávání a školské služby	648 682	985 830	924 538	93,8	411 786	633 615	480 520	75,8	1 060 468	1 619 445	1 405 058	86,8
3	32	3231	Základní umělecké školy	588	785	396	50,4					588	785	396	50,4
3	32	3233	Střediska volného času	7 787	11 182	9 527	85,2	12 691	2 526	933	36,9	20 478	13 708	10 460	76,3
3	32	3239	Záležitosti zájmového studia j.n.	40								40			
3	32	3299	Ostatní záležitosti vzdělávání		63	63	100,0						63	63	100,0
3	32		Vzdělávání a školské služby	8 415	12 030	9 986	83,0	12 691	2 526	933	36,9	21 106	14 556	10 919	75,0
3	33	3311	Divadelní činnost	880 282	1 004 953	1 004 906	100,0	11 947	13 748	11 940	86,8	892 229	1 018 701	1 016 846	99,8
3	33	3312	Hudební činnost	154 499	183 010	182 632	99,8	210 784	51 939	15 776	30,4	365 283	234 949	198 408	84,4
3	33	3313	Filmová tvorba, distribuce, kina a archiválie	9 502	9 742	9 728	99,9	229	229	228	99,6	9 731	9 971	9 956	99,8
3	33	3314	Činnosti knihovnické	94 928	110 004	109 578	99,6	695	23 687	15 970	67,4	95 623	133 691	125 548	93,9
3	33	3315	Činnosti muzeí a galerií	86 702	94 818	94 819	100,0	29 433	24 738	24 487	99,0	116 135	119 556	119 306	99,8
3	33	3316	Vydavatelská činnost	1 653	1 653	1 653	100,0					1 653	1 653	1 653	100,0
3	33	3317	Výstavní činnosti v kultuře	34 504	40 183	40 183	100,0	1 800	300			36 304	40 483	40 183	99,3
3	33	3319	Ostatní záležitosti kultury	132 154	160 644	153 696	95,7	26 753	21 083	15 233	72,3	158 907	181 727	168 929	93,0
3	33	3322	Zachování a obnova kulturních památek	20 261	49 725	44 411	89,3	23 748	56 362	54 861	97,3	44 009	106 087	99 272	93,6
3	33	3326	Pořízení, zachování a obnova kulturních hodnot	2 679	2 550	1 963	77,0	9 108	8 738	8 694	99,5	11 787	11 288	10 657	94,4
3	33	3329	Ost. záležitosti ochrany památek a kulturní dědictví	315	2 325	2 311	99,4					315	2 325	2 311	99,4
3	33	3330	Činnosti registrovaných církví a náb. společností	70	260	260	100,0		100	100	100,0	70	360	360	100,0
3	33	3341	Rozhlas a televize	25	25	18	72,0					25	25	18	72,0
3	33	3349	Ostatní záležitosti sdělovacích prostředků	10 947	12 363	11 219	90,7					10 947	12 363	11 219	90,7
3	33	3392	Zájmová činnost v kultuře	46 764	58 487	57 793	98,8	6 140	6 342	2 742	43,2	52 904	64 829	60 535	93,4
3	33	3399	Ost. záležitosti kultury, církví a sdělovacích prostředků	19 172	21 825	16 680	76,4		49	49	100,0	19 172	21 874	16 729	76,5
3	33		Kultura, církev a sdělovací prostředky	1 494 457	1 752 567	1 731 850	98,8	320 637	207 315	150 080	72,4	1 815 094	1 959 882	1 881 930	96,0
3	34	3412	Sportovní zařízení ve vlastnictví obce	74 588	85 513	77 422	90,5	442 652	388 123	339 432	87,5	517 240	473 636	416 854	88,0
3	34	3419	Ostatní sportovní činnost	534 954	517 437	511 867	98,9	305 385	865 129	830 507	96,0	840 339	1 382 566	1 342 374	97,1
3	34	3421	Využití volného času dětí a mládeže	28 254	31 298	25 084	80,1	14 862	11 721	9 337	79,7	43 116	43 019	34 421	80,0
3	34	3429	Ostatní zájmová činnost a rekreace	7 127	6 040	4 500	74,5	4 619	6 548	6 081	92,9	11 746	12 588	10 581	84,1
3	34		Sport a zájmová činnost	644 923	640 288	618 873	96,7	767 518	1 271 521	1 185 357	93,2	1 412 441	1 911 809	1 804 230	94,4
3	35	3511	Všeobecná ambulantní péče	20 323	22 145	19 759	89,2	21 300	10 466	4 384	41,9	41 623	32 611	24 143	74,0
3	35	3513	Lékařská služba první pomoci		1 000	1 000	100,0					1 000	1 000	1 000	100,0
3	35	3522	Ostatní nemocnice	119 583	130 064	130 063	100,0	37 771	164 585	164 418	99,9	157 354	294 649	294 481	99,9
3	35	3523	Odborné léčebné ústavy	19 385	19 949	19 949	100,0					19 385	19 949	19 949	100,0
3	35	3525	Hospice	2 950	2 950	2 950	100,0	45 000	164 700	162 138	98,4	47 950	167 650	165 088	98,5
3	35	3529	Ostatní ústavní péče	55 195	55 195	55 195	100,0					55 195	55 195	55 195	100,0

Čerpání rozpočtu běžných a kapitálových výdajů statutárního města Brna k 31. 12. 2023 (v tis. Kč)
rekapitulace dle skupin a oddílů

sk.	odd.	§	název paragrafu	Běžné výdaje				Kapitálové výdaje				Výdaje celkem				
				SR 2023	UR k 31.12.2023	Sk k 31.12.2023	% sk/UR	SR 2023	UR k 31.12.2023	Sk k 31.12.2023	% S/UR	SR 2023	UR k 31.12.2023	Sk k 31.12.2023	% S/UR	
3	35	3533	Zdravotnická záchranná služba					4 000		4 000	100,0		4 000	4 000	4 000	100,0
3	35	3541	Prevence před drogami, alkoholem, nikotinem	10 694	10 694	10 694	100,0						10 694	10 694	10 694	100,0
3	35	3543	Pomoc zdravotně postiženým	203	548	545	99,5						203	548	545	99,5
3	35	3545	Programy paliativní péče	8 005	7 505	7 105	94,7						8 005	7 505	7 105	94,7
3	35	3599	Ostatní činnost ve zdravotnictví	14 482	15 237	8 612	56,5	6 000	1 000	672	67,2	20 482	16 237	9 284	57,2	
3	35		Zdravotnictví	250 820	265 287	255 872	96,5	114 071	344 751	335 612	97,3	364 891	610 038	591 484	97,0	
3	36	3612	Bytové hospodářství	144 071	148 079	94 700	64,0	826 774	956 578	488 405	51,1	970 845	1 104 657	583 105	52,8	
3	36	3613	Nebytové hospodářství	112 079	94 711	76 736	81,0	79 024	80 179	63 704	79,5	191 103	174 890	140 440	80,3	
3	36	3619	Ostatní rozvoj bydlení a bytového hospodářství	50	50							50	50			
3	36	3631	Veřejné osvětlení	235 227	263 025	258 412	98,2		15 717	15 717	100,0	235 227	278 742	274 129	98,3	
3	36	3632	Pohřebnictví	54 213	75 145	72 933	97,1	80 299	88 881	86 298	97,1	134 512	164 026	159 231	97,1	
3	36	3633	Výstavba a údržba místních inženýrských sítí	18 707	22 645	21 696	95,8	7 447	9 000	6 292	69,9	26 154	31 645	27 988	88,4	
3	36	3634	Lokální zásobování teplem	500				5 000	7 341	6 725	91,6	5 500	7 341	6 725	91,6	
3	36	3635	Územní plánování	58 172	49 030	46 172	94,2	20 000	19 261	13 433	69,7	78 172	68 291	59 605	87,3	
3	36	3636	Územní rozvoj	30 845	41 977	28 043	66,8	2 850	3 239	1 872	57,8	33 695	45 216	29 915	66,2	
3	36	3639	Komunální služby a územní rozvoj j.n.	164 387	126 510	96 710	76,4	498 624	402 933	234 995	58,3	663 011	529 443	331 705	62,7	
3	36	3699	Ostatní záležitosti bydlení, komunálních služeb a úz. rozv.	1 630	6 445	3 712	57,6	1 000	1 000	772	77,2	2 630	7 445	4 484	60,2	
3	36		Bydlení, komunální služby a územní rozvoj	819 881	827 617	699 114	84,5	1 521 018	1 584 129	918 213	58,0	2 340 899	2 411 746	1 617 327	67,1	
3	37	3716	Monitoring ochrany ovzduší	3 401	3 711	3 142	84,7		700	453	64,7	3 401	4 411	3 595	81,5	
3	37	3719	Ostatní činnosti k ochraně ovzduší	876	1 679	1 326	79,0					876	1 679	1 326	79,0	
3	37	3722	Sběr a svoz komunálních odpadů	219 308	231 889	225 440	97,2	10 480	23 243	14 965	64,4	229 788	255 132	240 405	94,2	
3	37	3723	Sběr a svoz ostatních odpadů	165	165	143	86,7					165	165	143	86,7	
3	37	3725	Využívání a zneškodňování komunálních odpadů	171 160	161 984	158 225	97,7	4 059	3 805	2 829	74,3	175 219	165 789	161 054	97,1	
3	37	3729	Ostatní nakládání s odpady	5 050	5 229	3 756	71,8					5 050	5 229	3 756	71,8	
3	37	3733	Monitoring půdy a podzemní vody	642	642	418	65,1					642	642	418	65,1	
3	37	3739	Ostatní ochrana půdy a spodní vody	1 160	1 160	315	27,2	10 800	169	169	100,0	11 960	1 329	484	36,4	
3	37	3741	Ochrana druhů a stanovišť	78 961	82 021	81 564	99,4	29 900	2 222	2 122	95,5	108 861	84 243	83 686	99,3	
3	37	3742	Chráněné části přírody	986	989	805	81,4	10	10			996	999	805	80,6	
3	37	3744	Protierozní, protilavinová a protipožární ochrana	696	6 696	4 084	61,0	111 112	335 378	295 400	88,1	111 808	342 074	299 484	87,5	
3	37	3745	Péče o vzhled obcí a veřejnou zeleň	306 316	340 342	300 484	88,3	116 455	104 565	58 510	56,0	422 771	444 907	358 994	80,7	
3	37	3749	Ostatní činnosti k ochraně přírody a krajiny	1 365	3 558	1 536	43,2	3 450	140	139	99,3	4 815	3 698	1 675	45,3	
3	37	3759	Ostatní činnosti k omezení hluku a vibrací	5	5	5	100,0					5	5	5	100,0	
3	37	3792	Ekologická výchova a osvěta	6 600	5 925	5 701	96,2	100	165	163	98,8	6 700	6 090	5 864	96,3	
3	37		Ochrana životního prostředí	796 686	845 995	786 944	93,0	286 366	470 397	374 750	79,7	1 083 052	1 316 392	1 161 694	88,2	
3	38	3809	Ostatní výzkum a vývoj odvětvově nespécifikovaný	42 050	40 646	36 315	89,3					42 050	40 646	36 315	89,3	
3	38		Ostatní výzkum a vývoj	42 050	40 646	36 315	89,3					42 050	40 646	36 315	89,3	
3	39	3900	Ost. činnosti související se službami pro fyzické osoby	54 252	63 087	42 333	67,1	500	500	243	48,6	54 752	63 587	42 576	67,0	
3	39		Ost. činnosti související se službami pro fyzické osoby	54 252	63 087	42 333	67,1	500	500	243	48,6	54 752	63 587	42 576	67,0	
3			Služby pro obyvatelstvo	4 760 166	5 433 347	5 105 825	94,0	3 434 587	4 514 754	3 445 708	76,3	8 194 753	9 948 101	8 551 533	86,0	
4	43	4312	Odborné sociální poradenství		18 887	18 810	99,6					18 887	18 810	99,6		
4	43	4319	Ostatní výdaje související se sociálním poradenstvím	25	13	13	100,0					25	13	100,0		
4	43	4324	Zařízení pro děti vyžadující okamžitou pomoc	14 778	87 097	85 553	98,2					14 778	87 097	85 553	98,2	

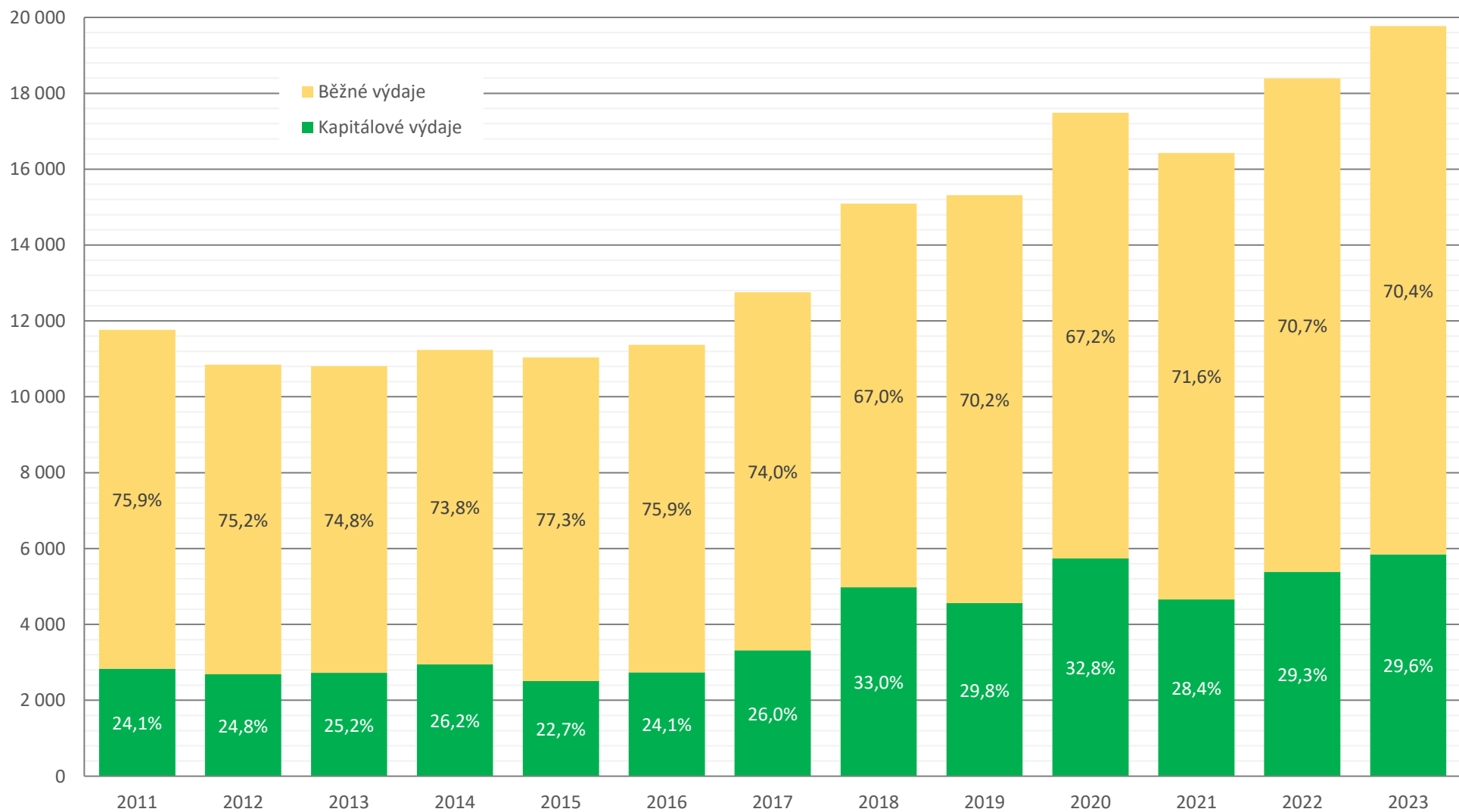
Čerpání rozpočtu běžných a kapitálových výdajů statutárního města Brna k 31. 12. 2023 (v tis. Kč)
rekapitulace dle skupin a oddílů

sk.	odd.	§	název paragrafu	Běžné výdaje				Kapitálové výdaje				Výdaje celkem			
				SR 2023	UR k 31.12.2023	Sk k 31.12.2023	% sk/UR	SR 2023	UR k 31.12.2023	Sk k 31.12.2023	% S/UR	SR 2023	UR k 31.12.2023	Sk k 31.12.2023	% S/UR
4	43	4329	Ostatní sociální pomoc dětem a mládeži	145	237	185	78,1					145	237	185	78,1
4	43	4339	Ostatní sociální péče a pomoc rodině a manželství	118 063	19 834	16 582	83,6					118 063	19 834	16 582	83,6
4	43	4341	Soc. pomoc osobám v hmotné nouzi a nepřízpůsobivým	8 890	10 199	7 925	77,7	3 300	8 550	3 411	39,9	12 190	18 749	11 336	60,5
4	43	4342	Sociální péče a pomoc přistěh. a vybraným etnikům	16 020	25 243	24 810	98,3					16 020	25 243	24 810	98,3
4	43	4344	Sociální rehabilitace	20	18 607	18 247	98,1		4 000	4 000	100,0	20	22 607	22 247	98,4
4	43	4349	Ost. sociální péče a pomoc ost. skupinám fyzických osob	18 911	52 754	38 138	72,3					18 911	52 754	38 138	72,3
4	43	4350	Domovy pro seniory	262 547	389 191	389 191	100,0	8 050	13 100	12 074	92,2	270 597	402 291	401 265	99,7
4	43	4351	Osobní asistence, pečovatelská služba	40	114 790	114 436	99,7	73 020	36 420	28 705	78,8	73 060	151 210	143 141	94,7
4	43	4354	Chráněné bydlení		6 006	5 907	98,4					6 006	5 907	98,4	
4	43	4355	Týdenní stacionáře		1 905	1 905	100,0					1 905	1 905	100,0	
4	43	4356	Denní stacionáře a centra denních služeb		17 684	17 659	99,9					17 684	17 659	99,9	
4	43	4357	Domovy pro osoby se zdr. postižením a se zvl. režimem	56 560	214 976	212 575	98,9	7 000	3 400	1 558	45,8	63 560	218 376	214 133	98,1
4	43	4359	Ost. služby a činnosti v oblasti sociální péče	126 598	42 284	38 537	91,1	400	400	98	24,5	126 998	42 684	38 635	90,5
4	43	4371	Raná péče a soc. aktivizační služby pro rodiny s dětmi		10 080	10 080	100,0					10 080	10 080	100,0	
4	43	4372	Krizová pomoc	8	6 770	6 770	100,0					8	6 770	6 770	100,0
4	43	4374	Azylové domy, nízkoprahová denní centra a noclehárny	205 584	245 160	245 159	100,0	2 000	2 000	1 821	91,1	207 584	247 160	246 980	99,9
4	43	4375	Nízkoprahová zařízení pro děti a mládež	30	12 547	12 547	100,0					30	12 547	12 547	100,0
4	43	4376	Služby následné péče, kontaktní centra		4 216	4 216	100,0					4 216	4 216	100,0	
4	43	4377	Sociálně terapeutické dílny		1 013	1 013	100,0					1 013	1 013	100,0	
4	43	4378	Terénní programy		8 008	8 008	100,0					8 008	8 008	100,0	
4	43	4379	Ostatní služby a činnosti v oblasti sociální prevence	2 828	7 337	6 109	83,3					2 828	7 337	6 109	83,3
4	43	4399	Ost. záležitosti sociálních věcí a politiky zaměstnanosti	310	350	316	90,3					310	350	316	90,3
4	43		Sociální péče a pomoc a společné činnosti v soc. zabezpečení	831 357	1 315 188	1 284 691	97,7	93 770	67 870	51 667	76,1	925 127	1 383 058	1 336 358	96,6
4			Sociální věci a politika zaměstnanosti	831 357	1 315 188	1 284 691	97,7	93 770	67 870	51 667	76,1	925 127	1 383 058	1 336 358	96,6
5	52	5212	Ochrana obyvatelstva	2 780	3 455	1 416	41,0					2 780	3 455	1 416	41,0
5	52	5213	Krizová opatření	4 516	4 506	15	0,3	500	500			5 016	5 006	15	0,3
5	52	5269	Ost. správa v oblasti hosp. opatření pro krizové stavy	15	15							15	15		
5	52	5273	Ostatní správa v oblasti krizového řízení	150	150							150	150		
5	52	5279	Záležitosti krizového řízení j.n.	15	15	1	6,7					15	15	1	6,7
5	52		Civilní připravenost na krizové stavy	7 476	8 141	1 432	17,6	500	500			7 976	8 641	1 432	16,6
5	53	5311	Bezpečnost a veřejný pořádek	546 434	530 687	514 200	96,9	10 920	10 600	9 239	87,2	557 354	541 287	523 439	96,7
5	53	5319	Ostatní záležitosti bezpečnosti a veřejného pořádku	305	305	279	91,5					305	305	279	91,5
5	53		Bezpečnost a veřejný pořádek	546 739	530 992	514 479	96,9	10 920	10 600	9 239	87,2	557 659	541 592	523 718	96,7
5	55	5511	Požární ochrana - profesionální část	5 250	5 250	5 250	100,0	46 716	19 371	18 941	97,8	51 966	24 621	24 191	98,3
5	55	5512	Požární ochrana - dobrovolná část	12 877	16 257	13 029	80,1	4 850	7 394	2 738	37,0	17 727	23 651	15 767	66,7
5	55	5519	Ostatní záležitosti požární ochrany	563	563	361	64,1					563	563	361	64,1
5	55		Požární ochrana a integrovaný záchranný systém	18 690	22 070	18 640	84,5	51 566	26 765	21 679	81,0	70 256	48 835	40 319	82,6
5			Bezpečnost státu a právní ochrana	572 905	561 203	534 551	95,3	62 986	37 865	30 918	81,7	635 891	599 068	565 469	94,4
6	61	6112	Zastupitelstva obcí	197 368	218 265	200 323	91,8					197 368	218 265	200 323	91,8
6	61	6115	Volby do zastupitelstev územních samosprávných celků		38	44	115,8						38	44	115,8
6	61	6118	Volba prezidenta republiky	232	14 109	14 137	100,2					232	14 109	14 137	100,2

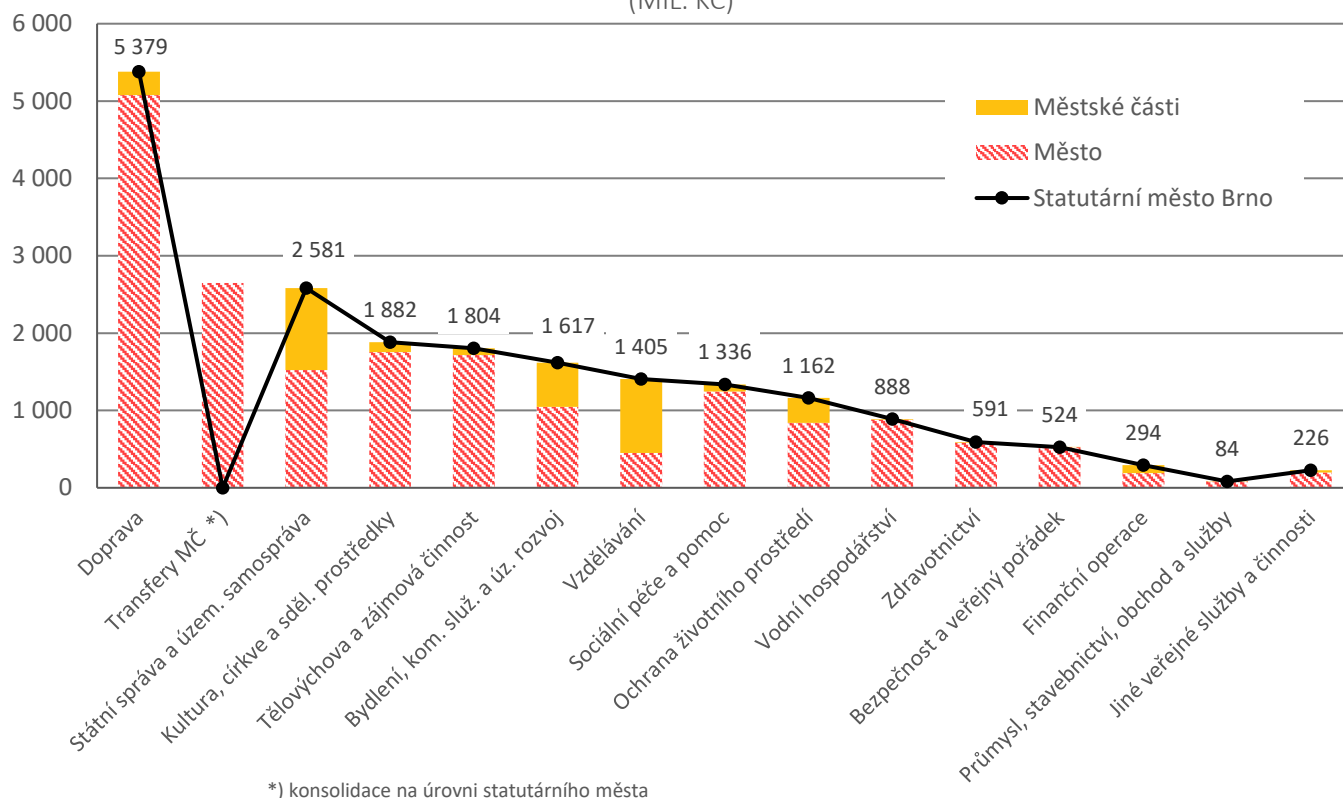
Čerpání rozpočtu běžných a kapitálových výdajů statutárního města Brna k 31. 12. 2023 (v tis. Kč)
rekapitulace dle skupin a oddílů

sk.	odd.	§	název paragrafu	Běžné výdaje				Kapitálové výdaje				Výdaje celkem			
				SR 2023	UR k 31.12.2023	Sk k 31.12.2023	% sk/UR	SR 2023	UR k 31.12.2023	Sk k 31.12.2023	% S/UR	SR 2023	UR k 31.12.2023	Sk k 31.12.2023	% S/UR
6	61	6171	Činnost místní správy	2 283 752	2 442 237	2 242 380	91,8	172 252	235 247	124 586	53,0	2 456 004	2 677 484	2 366 966	88,4
6	61		Státní správa a územní samospráva	2 481 352	2 674 649	2 456 884	91,9	172 252	235 247	124 586	53,0	2 653 604	2 909 896	2 581 470	88,7
6	62	6211	Archivní činnost	7 532	8 709	8 181	93,9	2 500	2 500	529	21,2	10 032	11 209	8 710	77,7
6	62	6221	Humanitární zahraniční pomoc přímá		4 373	2 133	48,8						4 373	2 133	48,8
6	62	6223	Mezinárodní spolupráce j.n.	10 339	10 339	7 542	72,9					10 339	10 339	7 542	72,9
6	62		Jiné veřejné služby a činnosti	17 871	23 421	17 856	76,2	2 500	2 500	529	21,2	20 371	25 921	18 385	70,9
6	63	6310	Obecné příjmy a výdaje z finančních operací	393 131	392 840	132 180	33,6					393 131	392 840	132 180	33,6
6	63	6320	Pojištění funkčně nespecifikované	1 757	1 874	1 695	90,4					1 757	1 874	1 695	90,4
6	63	6330	Převody vlastním fondům v rozpočtech územní úrovně	250	3 119	3 117	99,9					250	3 119	3 117	99,9
6	63	6399	Ostatní finanční operace	270 114	170 845	157 373	92,1		30	30	100,0	270 114	170 875	157 403	92,1
6	63		Finanční operace	665 252	568 678	294 365	51,8		30	30	100,0	665 252	568 708	294 395	51,8
6	64	6402	Finanční vypořádání		6 161	6 161	100,0						6 161	6 161	100,0
6	64	6409	Ostatní činnosti j. n.	198 935	349 172	54 129	15,5	306	12 534			199 241	361 706	54 129	15,0
6	64		Ostatní činnosti	198 935	355 333	60 290	17,0	306	12 534			199 241	367 867	60 290	16,4
6			Všeobecná veřejná správa a služby	3 363 410	3 622 081	2 829 395	78,1	175 058	250 311	125 145	50,0	3 538 468	3 872 392	2 954 540	76,3
			Běžné a kapitálové výdaje celkem	13 515 030	15 238 698	13 929 840	91,4	6 299 008	7 322 170	5 845 526	79,8	19 814 038	22 560 868	19 775 366	87,7

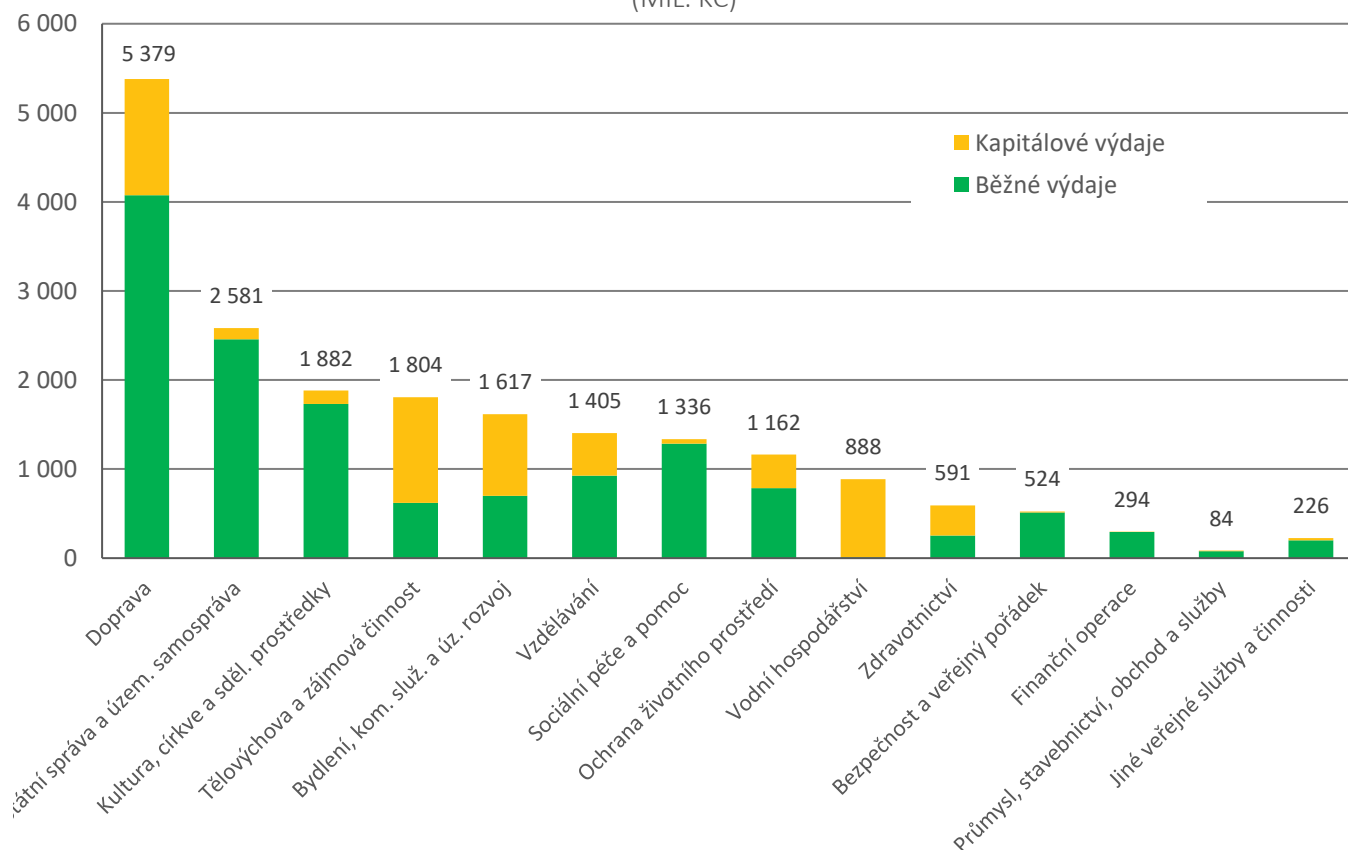
BĚŽNÉ A KAPITÁLOVÉ VÝDAJE STATUTÁRNÍHO MĚSTA BRNA (MIL. KČ)



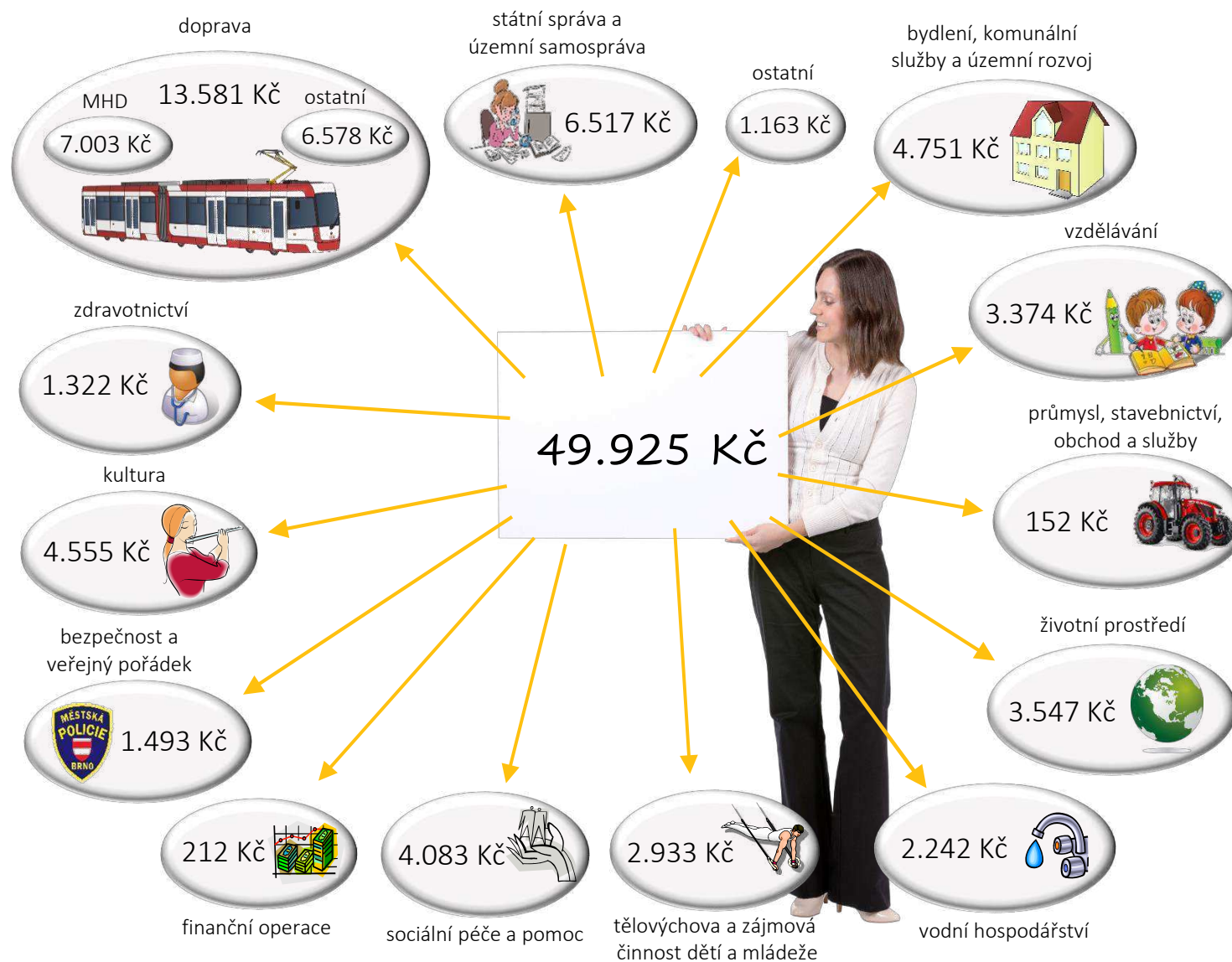
CELKOVÉ VÝDAJE STATUTÁRNÍHO MĚSTA BRNA V ROCE 2023 V ČLENĚNÍ NA VÝDAJE MĚSTA A MĚSTSKÝCH ČÁSTÍ (MIL. KČ)



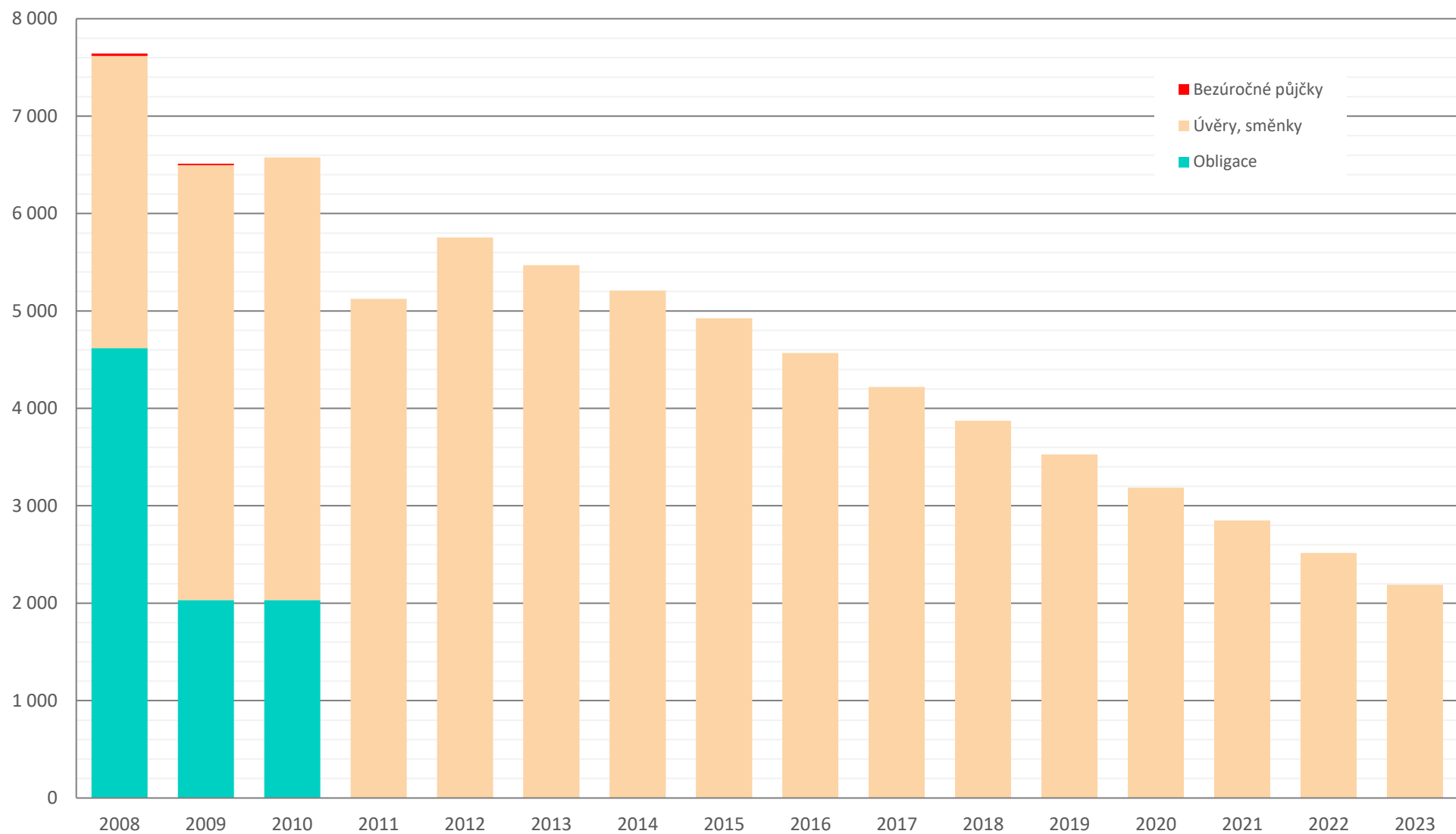
STRUKTURA VÝDAJŮ STATUTÁRNÍHO MĚSTA BRNA V ROCE 2023 (MIL. KČ)



CELKOVÉ VÝDAJE STATUTÁRNÍHO MĚSTA BRNA V ROCE 2023 NA 1 OBYVATELE



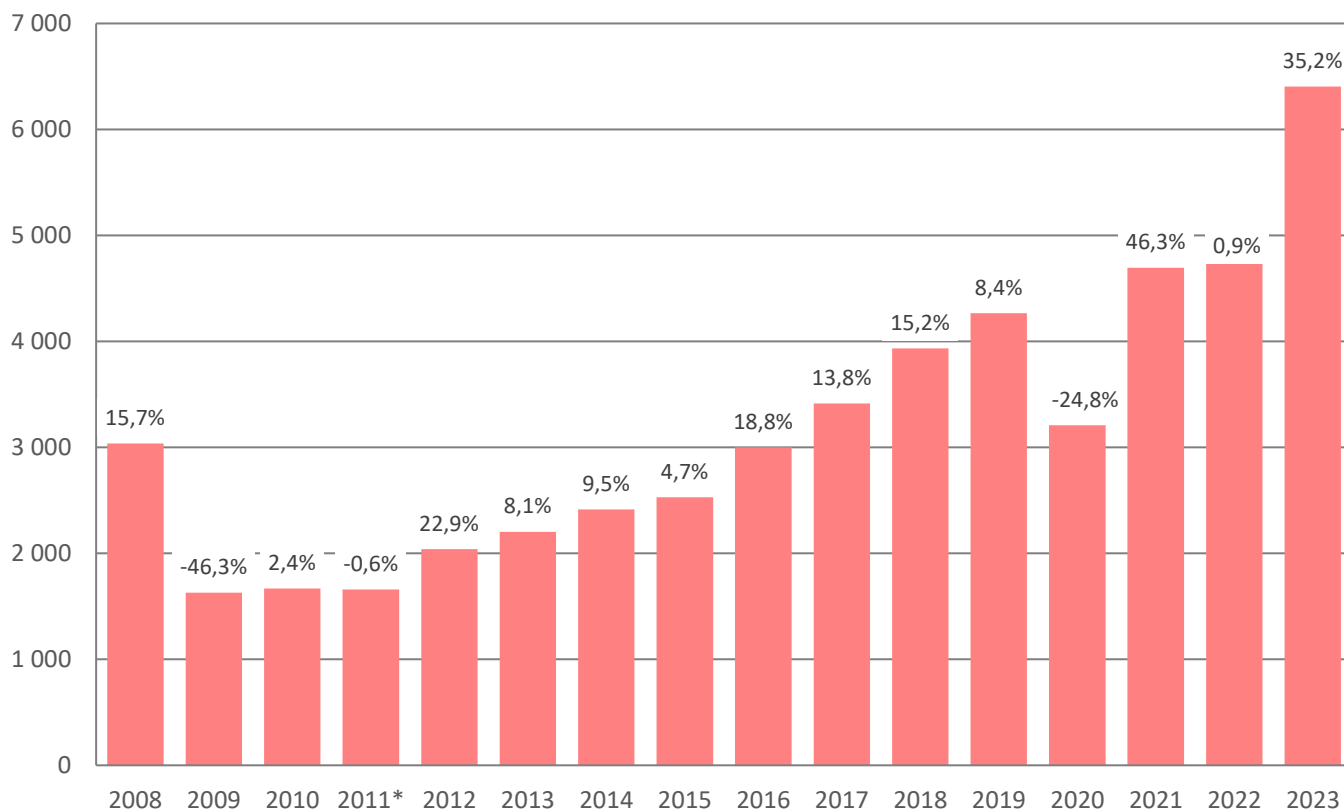
STRUKTURA ZADLUŽENOSTI STATUTÁRNÍHO MĚSTA BRNA K 31.12. (MIL. KČ)



TVORBA PROVOZNÍHO PŘEBYTKU STATUTÁRNÍHO MĚSTA BRNA k 31.12.2023 (v tis. Kč)

č.ř.	třída, sesku pení	statutární město Brno	Schválený	Upravený	Skutečnost	%	%
			rozpočet	rozpočet	k 31.12.2023	S/SR	S/UR
1	tř. 1	Daňové příjmy	14 474 890	15 888 942	16 008 317	110,6	100,8
2	tř. 2	Nedaňové příjmy	817 293	923 377	1 181 141	144,5	127,9
3	sk. 41	Přijaté neinvestiční transfery	1 803 599	3 225 052	3 145 304	174,4	97,5
4		PROVOZNÍ PŘÍJMY (ř.1 až ř.3)	17 095 782	20 037 371	20 334 762	118,9	101,5
5	tř. 5	BĚŽNÉ (PROVOZNÍ) VÝDAJE	13 515 030	15 238 698	13 929 840	103,1	91,4
6		PROVOZNÍ PŘEBYTEK (ř.4 - ř.5)	3 580 752	4 798 673	6 404 922	178,9	133,5
7		Podíl provozního přebytku na provozních příjmech	20,9%	23,9%	31,5%		

TVORBA PROVOZNÍHO PŘEBYTKU STATUTÁRNÍHO MĚSTA BRNA
(MIL. Kč)



*) nedaňové příjmy 2011 jsou očištěny o (účetní) kurzový zisk ve výši 540 280 tis. Kč v souvislosti se splacením I. emise obligací z roku 2001

**Přehled přijatých účelových transferů z jiných veřejných rozpočtů
a ze zahraničí k 31.12.2023**

Datum (město)	NEINVESTIČNÍ TRANSFERY	UR v tis. Kč	Skutečnost v Kč	ÚZ	POL.
	MINISTERSTVO FINANČÍ ČR	15 764,20	15 763 878,14		
17.1.2023	Dotace na výdaje obcí v souvislosti s volbou prezidenta	14 022,20	14 022 200,00	98008	4111
13.3.2023	Doplatek - volby do zastupitel. obcí a do 1/3 Senátu Parlamentu ČR konané dne 23. a 24.9.2022	1 707,00	1 706 678,14	98187	4111
24.11.2023	Dotace na financování výdajů - nové volby do zastupitelstva MČ Brno - Jehnice	35,00	35 000,00	98074	4111
	STÁTNÍ FOND PODPORY INVESTIC	1 504,84	1 504 842,00		
	Brno - Nový Lískovec - dotace k úvěru na opravu panelových bytů	269,65	269 650,00	92241	4113
	Brno - Slatina - dotace k úvěru na opravu panelových bytů	906,68	906 676,00	92241	4113
	Brno - Vinohrady - dotace na úroky z úvěrů	328,52	328 516,00	92241	4113
	STÁTNÍ FOND ŽIVOTNÍHO PROSTŘEDÍ	735,50	735 498,76		
12.12.2023	Aktualizace Akčního plánu pro udržitelnou energii a klima města Brna včetně emisí bilance CO ₂	406,56	406 560,00	90002	4113
20.12.2023	Aktualizace Akčního plánu pro udržitelnou energii a klima města Brna	328,94	328 938,76	90002	4113
	MINISTERSTVO FINANČÍ ČR	2 768,92	2 768 918,00		
15.2.2023	Muzeum města Brna - Centrum dialogu - Záchrana a rehabilitace Arnoldovy vily	534,56	534 556,00	12002	4116
7.6.2023	Muzeum města Brna - Centrum dialogu - Záchrana a rehabilitace Arnoldovy vily	689,50	689 498,00	12002	4116
3.10.2023	Muzeum města Brna - Centrum dialogu - Záchrana a rehabilitace Arnoldovy vily	1 273,19	1 273 187,00	12002	4116
	Brno - sever - Prevence ztráty bydlení a podpora bydlení	271,68	271 677,00	12002	4116
	STÁTNÍ ZEMĚDĚLSKÝ INTERVENČNÍ FOND	56,53	56 530,53		
	Brno - Ořešín - platba pro zemědělce dodávající postupy příznivé pro klima a životní prostředí	53,13	53 133,42	89023	4113
	Brno - Ořešín - přechodná vnitrostátní podpora	3,40	3 397,11	89450	4113
	ÚŘAD PRÁCE	15 092,20	13 886 054,00		
26.1.2023	Státní příspěvek na výkon pěstounské péče	1 247,40	1 247 400,00	13010	4116
23.2.2023	Vratka - Státní příspěvek na výkon pěstounské péče	-54,45	-54 450,00	13010	4116
12.6.2023	Příspěvek na ochranné pomůcky a pracovní prostředky	1,00	1 000,00	13017	4116
16.6.2023	Vratka - Státní příspěvek na výkon pěstounské péče	-39,60	-39 600,00	13010	4116
12.9.2023	Veřejně prospěšné práce spolufinancované ze státního rozpočtu a Evropského sociálního fondu	6,92	6 919,00	13013	4116
25.9.2023	Veřejně prospěšné práce spolufinancované ze státního rozpočtu a Evropského sociálního fondu	9,75	9 750,00	13013	4116
24.10.2023	Veřejně prospěšné práce spolufinancované ze státního rozpočtu a Evropského sociálního fondu	9,75	9 750,00	13013	4116
24.11.2023	Veřejně prospěšné práce spolufinancované ze státního rozpočtu a Evropského sociálního fondu	9,75	9 750,00	13013	4116
	Brno - Ořešín - aktivní politika zaměstnanosti	45,00	45 000,00	13101	4116
	Brno - sever - aktivní politika zaměstnanosti	1 485,37	1 014 932,00	13101	4116
	Brno - střed - aktivní politika zaměstnanosti	4 675,12	4 675 120,00	13101	4116
	Brno - jih - aktivní politika zaměstnanosti - OP Lidské zdroje a zaměstnanost	11,87	11 871,00	13013	4116
	Brno - Maloměřice a Obřany - aktivní politika zaměstnanosti - OP Lidské zdroje a zam.	768,00	128 953,00	13013	4116
	Brno - Medlánky - aktivní politika zaměstnanosti - OP Lidské zdroje a zaměstnanost	149,16	149 161,00	13013	4116
	Brno - Ořešín - aktivní politika zaměstnanosti - OP Lidské zdroje a zaměstnanost	105,00	105 000,00	13013	4116
	Brno - sever - aktivní politika zaměstnanosti - OP Lidské zdroje a zaměstnanost	1 645,63	1 548 973,00	13013	4116
	Brno - střed - aktivní politika zaměstnanosti - OP Lidské zdroje a zaměstnanost	4 920,53	4 920 525,00	13013	4116
	Brno - Žabovřesky - aktivní politika zaměstnanosti - OP Lidské zdroje a zaměstnanost	96,00	96 000,00	13013	4116
	ÚŘAD VLÁDY	900,00	900 000,00		
11.5.2023	DROM, romské středisko - Kontaktní centrum DROM - Adiktologické služby minimalizace rizik	600,00	600 000,00	4359	4116
4.10.2023	Podpora terénní práce pro rok 2023	300,00	300 000,00	4428	4116
	MINISTERSTVO KULTURY	134 929,21	134 929 212,29		
9.2.2023	Filharmonie Brno - Partnerství s Lipskem 2023	300,00	300 000,00	34070	4116
9.2.2023	Divadlo Radost - Hamlet on the Road - Gdaňsk 2023	100,00	100 000,00	34070	4116
10.2.2023	TIC BRNO - Čerstvý vítr	228,00	228 000,00	34033	4116
20.2.2023	Centrum experimentálního divadla - CED OBSERVER	60,00	60 000,00	34033	4116
3.3.2023	Národní divadlo Brno - NdB rozvíjí kreativní učení	1 361,00	1 361 000,00	34033	4116
3.3.2023	TIC BRNO - Když místa vyprávějí	61,00	61 000,00	34033	4116
8.3.2023	Národní divadlo Brno - NdB hostuje v Tel Avivu	1 000,00	1 000 000,00	34033	4116
8.3.2023	Národní divadlo Brno - Rezidence NdB - Les Antillacastes (Francie)	400,00	400 000,00	34033	4116
8.3.2023	Filharmonie Brno - US Tour - kreativní export české hudby	10 000,00	10 000 000,00	34033	4116
8.3.2023	Centrum experimentálního divadla - Mezinárodní síťování a vzdělávání zaměstnanců Terénu	300,00	300 000,00	34033	4116
8.3.2023	KJM v Brně - Studijní zahraniční cesty KJM v Brně v roce 2023 a příprava mezin. workshopů	400,00	400 000,00	34033	4116
13.3.2023	Knihovna Jiřího Mahena v Brně - Kreativní učení pro děti a mládež v KJM	114,00	114 000,00	34033	4116
13.3.2023	KJM - Učít tvořením: Zvyšování kompetencí v oblasti kreativního učení pro pracovníky knihoven	386,30	386 300,00	34033	4116
13.3.2023	Národní divadlo Brno - NdB hostuje na mezinárodním divadelním festivalu Sibiu	800,00	800 000,00	34033	4116
15.3.2023	Divadlo Radost - Tvůrčí setkávání a vzdělávání divadla a diváků	72,60	72 600,00	34033	4116
17.4.2023	Dům umění města Brna - Brno Artists Residence	1 245,00	1 245 000,00	34033	4116
17.4.2023	Dům umění města Brna - Stopa Evy Kmentové - lokální a světový kontext	479,00	479 000,00	34033	4116
17.4.2023	TIC BRNO - Návod na přežití. Nezřizované umělecké komunity a klustry.	695,00	695 000,00	34033	4116
10.5.2023	Knihovna Jiřího Mahena - Umění k sobě a TEEN	40,00	40 000,00	34070	4116
10.5.2023	Knihovna Jiřího Mahena - Integrovaní aktivity v KJM 2023	65,00	65 000,00	34070	4116
10.5.2023	Knihovna Jiřího Mahena - Mahenův památník jako komunitní středisko	25,00	25 000,00	34070	4116
12.5.2023	KJM v Brně - Podpora výtvarné tvorby, členství a digitál. kompetencí osob se zrakovým postiž.	30,00	30 000,00	34070	4116
12.5.2023	TIC BRNO - Tmavomodrý festival 2023	160,00	160 000,00	34070	4116
25.5.2023	Rekvalifikační kurz Knihovníků v knihovně pro děti	55,00	55 000,00	34053	4116
29.5.2023	TIC BRNO - 64. Mezinárodní festival krátkých filmů BRNO16	150,00	150 000,00	34070	4116
29.5.2023	TIC BRNO - Cyklus němých filmů s živou hudbou	100,00	100 000,00	34070	4116
29.5.2023	TIC BRNO - Kino CIT	80,00	80 000,00	34070	4116
29.5.2023	Knihovna Jiřího Mahena - Modernizace vybavení pracovišť KJM pro služby veřejnosti	548,00	548 000,00	34053	4116
29.5.2023	Knihovna Jiřího Mahena - Vybavení interaktivních dílen KJM	180,00	180 000,00	34053	4116
8.6.2023	Dům umění města Brna - Brněnský architektonický manuál fáze B	750,00	750 000,00	34070	4116
12.6.2023	DROM, romské středisko - My a kultura	83,00	83 000,00	34273	4116
12.6.2023	TIC Brno - Kino CIT	90,00	90 000,00	34070	4116
15.6.2023	Filharmonie Brno - Velikonoční festival duchovní hudby	990,00	990 000,00	34070	4116

Datum (město)	NEINVESTIČNÍ TRANSFERY	UR v tis. Kč	Skutečnost v Kč	ÚZ	POL.
15.6.2023	Filharmonie Brno - Expozice nové hudby	410,00	410 000,00	34070	4116
19.6.2023	CED - vlastní umělecká činnost	8 800,00	8 800 000,00	34352	4116
19.6.2023	Divadlo Radost - vlastní umělecká činnost	4 100,00	4 100 000,00	34352	4116
19.6.2023	Filharmonie Brno - vlastní umělecká činnost	8 696,00	8 696 000,00	34352	4116
19.6.2023	Divadlo Radost - Festival Radosti	350,00	350 000,00	34070	4116
20.6.2023	Městské divadlo Brno - vlastní umělecká činnost	24 200,00	24 200 000,00	34352	4116
20.6.2023	Dům umění města Brna - Celoroční výstavní plán Domu umění města Brna na rok 2023	1 100,00	1 100 000,00	34070	4116
27.6.2023	TIC BRNO - Brno Art Week 2023	230,00	230 000,00	34070	4116
27.6.2023	TIC BRNO - Celoroční činnost Galerie TIC 2023	900,00	900 000,00	34070	4116
27.6.2023	Muzeum města Brna - MILOŠ BUDÍK. JSEM FOTOGRAF (monografie)	270,00	270 000,00	34070	4116
27.6.2023	Muzeum města Brna - Katalog výstavy Druhá tvář Brna, Brněnští němečtí malíři první pol. 20.stol.	150,00	150 000,00	34070	4116
27.6.2023	Muzeum města Brna - Pavilon A - konstrukce/prostor	90,00	90 000,00	34070	4116
28.6.2023	Národní divadlo Brno - Podpora profesionálních divadel a symfonických orchestrů	43 750,00	43 750 000,00	34352	4116
30.6.2023	Filharmonie Brno - Moravský podzim	2 340,00	2 340 000,00	34020	4116
30.6.2023	Národní divadlo Brno - Divadelní svět Brno	5 250,00	5 250 000,00	34020	4116
21.7.2023	Národní divadlo Brno - DANCE BRNO 2023 - Festival současného profesionálního baletu	450,00	450 000,00	34070	4116
24.7.2023	Muzeum města Brna - pořízení nového vybavení pro další rozvoj digitaliz. sbírky Muzeu m. Brna	120,00	120 000,00	34033	4116
25.7.2023	Filharmonie Brno - Abonentní cyklus JAZZ&WORLD MUSIC	540,00	540 000,00	34070	4116
28.7.2023	Centrum experimentálního divadla - uvedení inscenací Chazarský slovník a Čas srdce v Lipsku	226,00	226 000,00	34070	4116
28.7.2023	Centrum experimentálního divadla - hostování insc. Reality Surfing a Sex v kultur. prostoru P*AKT	110,00	110 000,00	34070	4116
3.8.2023	Vratka - Národní divadlo Brno - NdB rozvíjí kreativní učení	-28,19	-28 187,71	34033	4116
10.8.2023	Muzeum města Brna - Katalog výstavy Druhá tvář Brna, brněnští němečtí malíři první pol. 20. století	107,00	107 000,00	34021	4116
25.9.2023	Dům umění města Brna - Celoroční výstavní plán Domu umění města Brna na rok 2023	500,00	500 000,00	34070	4116
2.10.2023	Knihovna Jiřího Mahena - #Vzdělávání #Inovace #Prosperita	2 244,00	2 244 000,00	34033	4116
23.10.2023	TIC BRNO - Čerstvý vítr 2	419,50	419 500,00	34033	4116
1.11.2023	Národní divadlo Brno - OperaVision Next Generation – Jakobín	118,00	118 000,00	34070	4116
1.12.2023	Knihovna Jiřího Mahena - Kreativní učení pro děti a mládež v Knihovně Jiřího Mahena v Brně 2	282,00	282 000,00	34033	4116
1.12.2023	Městské divadlo Brno - Muzikálová škola pro děti při Městském divadle Brno	500,00	500 000,00	34033	4116
7.12.2023	Obnova nemovitě kulturní památka - Mahenovo divadlo č.p.571 - III. etapa	1 705,00	1 705 000,00	34054	4116
20.12.2023	Národní divadlo Brno - NdB rozvíjí kreativní učení II	1 700,00	1 700 000,00	34033	4116
	Brno - střed - Kávéeška - Divadelní studio PolarITy	132,00	132 000,00	34033	4116
	Brno - střed - Kávéeška - Malý vůz pro školy	320,00	320 000,00	34033	4116
	Brno - střed - Kávéeška (středisko: Polárka) - vlastní umělecká činnost	3 000,00	3 000 000,00	34352	4116
	Brno - střed - Kávéeška - Projekt kreativního vzdělávání a inovací v Divadle Polárka	500,00	500 000,00	34033	4116
	MINISTERSTVO ŠKOLSTVÍ, MLÁDEŽE A TĚLOVÝCHOVY	182 033,01	182 033 010,69		
1.2.2023	Základní škola a Mateřská škola, Merhautova 37, Brno - Šablony pro MŠ a ZŠ	5 101,76	5 101 759,00	33092	4116
1.2.2023	Mateřská škola KAMECHY, Kavčí 3, Brno - Šablony pro MŠ a ZŠ	938,62	938 621,00	33092	4116
1.2.2023	Mateřská škola, Tišnovská 169, Brno - Šablony pro MŠ a ZŠ	739,78	739 783,00	33092	4116
1.2.2023	Mateřská škola, Cihelní 1a, Brno - Šablony pro MŠ a ZŠ	640,74	640 738,00	33092	4116
1.2.2023	Mateřská škola Oříšek, Drozdí 210/2c, Brno - Šablony pro MŠ a ZŠ	373,55	373 547,00	33092	4116
1.2.2023	Mateřská škola, Nádvoří 3, Brno - Šablony pro MŠ a ZŠ	559,37	559 371,00	33092	4116
1.2.2023	Mateřská škola, Vídeňská 39a, Brno - Šablony pro MŠ a ZŠ	512,40	512 400,00	33092	4116
1.2.2023	Mateřská škola POHÁDKA, Běloruská 4, Brno - Šablony pro MŠ a ZŠ	588,96	588 963,00	33092	4116
1.2.2023	Mateřská škola, Neklež 1a, Brno - Šablony pro MŠ a ZŠ	530,19	530 190,00	33092	4116
7.2.2023	Mateřská škola, Proškovo nám. 6, Brno - Šablony pro MŠ a ZŠ	524,01	524 006,00	33092	4116
7.2.2023	Podpora předškolního a základního vzdělávání ve městě Brně	20 424,58	20 424 583,48	33063	4116
8.2.2023	Místní akční plán rozvoje vzdělávání ve městě Brně III	625,23	625 226,92	33063	4116
10.3.2023	Mateřská škola, Bulharská 62, Brno - Šablony pro MŠ a ZŠ I	515,40	515 395,00	33092	4116
10.3.2023	Mateřská škola, Hochmanova 25, Brno - Šablony pro MŠ a ZŠ I	534,05	534 052,00	33092	4116
10.3.2023	Mateřská škola, Božetěchova 65, Brno - Šablony pro MŠ a ZŠ I	538,04	538 040,00	33092	4116
10.3.2023	Základní škola, Novolišeňská 10, Brno - Šablony pro MŠ a ZŠ I	5 509,50	5 509 498,00	33092	4116
10.3.2023	Mateřská škola, Vackova 70, Brno - Šablony pro MŠ a ZŠ I	410,24	410 238,00	33092	4116
10.3.2023	Základní škola a Mateřská škola, Milénova 14, Brno - Šablony pro MŠ a ZŠ I	4 997,37	4 997 366,00	33092	4116
14.3.2023	Mateřská škola, Bosonožská 4, Brno - Šablony pro MŠ a ZŠ I	563,05	563 053,00	33092	4116
14.3.2023	Mateřská škola, Vinařská 4, Brno - Šablony pro MŠ a ZŠ I	725,55	725 546,00	33092	4116
24.3.2023	Mateřská škola, nám. SNP 25a, Brno - Šablony pro MŠ a ZŠ I	524,15	524 148,00	33092	4116
24.3.2023	Mateřská škola, Štolcova 51, Brno - Šablony pro MŠ a ZŠ I	371,13	371 133,00	33092	4116
24.3.2023	Mateřská škola, Labská 7, Brno - Šablony pro MŠ a ZŠ I	524,15	524 148,00	33092	4116
24.3.2023	Mateřská škola Absolonova 20a, Brno - Šablony pro MŠ a ZŠ I	515,30	515 299,00	33092	4116
30.3.2023	Mateřská škola Beruška, Plovdivská 6, Brno - Šablony pro MŠ a ZŠ I	665,01	665 013,00	33092	4116
30.3.2023	Mateřská škola ZVÍDÁLEK, Kachlíkova 17, Brno - Šablony pro MŠ a ZŠ I	525,00	525 000,00	33092	4116
30.3.2023	Mateřská škola, Masarova 11, Brno - Šablony pro MŠ a ZŠ I	3 956,19	3 956 186,00	33092	4116
30.3.2023	Základní škola, Čejkovičká 10, Brno - Šablony pro MŠ a ZŠ I	2 775,44	2 775 438,00	33092	4116
30.3.2023	Mateřská škola, Gabriely Preissově 8, Brno - Šablony pro MŠ a ZŠ I	638,85	638 853,00	33092	4116
30.3.2023	Mateřská škola, Bellova 2, Brno - Šablony pro MŠ a ZŠ I	500,60	500 598,00	33092	4116
30.3.2023	Mateřská škola, Všetěčková 19, Brno - Šablony pro MŠ a ZŠ I	494,84	494 844,00	33092	4116
18.4.2023	Mateřská škola Sedmikráska, Zengrova 3, Brno - Šablony pro MŠ a ZŠ I	479,10	479 102,00	33092	4116
19.4.2023	Základní škola a Mateřská škola, Staňkova 14 - NPO - Podpora rovných příležitostí	477,09	477 092,00	33093	4116
24.4.2023	Mateřská škola, Slunná 25, Brno - Šablony pro MŠ a ZŠ I	371,13	371 133,00	33092	4116
24.4.2023	Mateřská škola, Hudcova 435/47, Brno - Šablony pro MŠ a ZŠ I	926,01	926 012,00	33092	4116
3.5.2023	Základní škola, Řehořova 3, Brno - Šablony pro MŠ a ZŠ I	3 428,72	3 428 722,00	33092	4116
3.5.2023	Mateřská škola, Řezáčova 3, Brno - Šablony pro MŠ a ZŠ I	545,89	545 890,00	33092	4116
12.5.2023	Mateřská škola, Škrétova 2, Brno - Šablony pro MŠ a ZŠ I	523,66	523 659,00	33092	4116
12.5.2023	Mateřská škola, Trnkova 81, Brno - Šablony pro MŠ a ZŠ I	479,78	479 784,00	33092	4116
12.5.2023	Mateřská škola POHÁDKA, Bratří Pelíšků 7, Brno - Šablony MŠ a ZŠ I	795,29	795 285,00	33092	4116
16.5.2023	MŠ SLUNÍČKO, Strnadova 13, Brno - Šablony pro MŠ a ZŠ I	533,12	533 116,00	33092	4116
16.5.2023	MŠ, ulice Kosmonautů 2, Brno - Šablony pro MŠ a ZŠ I	579,00	578 996,00	33092	4116
16.5.2023	ZŠ a MŠ, Horní 16, Brno - Šablony pro MŠ a ZŠ I	1 376,00	1 375 995,00	33092	4116
17.5.2023	MŠ PASTELKY, Jamborova 11, Brno - Šablony pro MŠ a ZŠ I	449,68	449 675,00	33092	4116
19.5.2023	Mateřská škola RADOST, Michalova 2, Brno - Šablony pro MŠ a ZŠ I	530,19	530 190,00	33092	4116
23.5.2023	Základní škola J. A. Komenského a MŠ, nám. Republiky 10, Brno - Podpora žáků ZSNAMREP	1 041,15	1 041 146,00	33093	4116
29.5.2023	Základní škola a MŠ, Merhautova 932/37 - Podpora sociálně znevýhodněných žáků Merhaut.	4 808,84	4 808 844,00	33093	4116
29.5.2023	Základní škola a mateřská škola, Křenová 21, Brno - Podpora rovných příležitostí	2 232,53	2 232 533,00	33093	4116
29.5.2023	Mateřská škola Pomměny, Oblá 51, Brno - Šablony pro MŠ a ZŠ I	854,06	854 058,00	33092	4116
29.5.2023	Základní škola, Bednářova 28, Brno - Šablony pro MŠ a ZŠ I	1 798,50	1 798 503,00	33092	4116

Datum (město)	NEINVESTIČNÍ TRANSFERY	UR v tis. Kč	Skutečnost v Kč	ÚZ	POL.
29.5.2023	Základní škola J. A. Komenského a MŠ, nám. Republiky 10, Brno - Šablony pro MŠ a ZŠ I	2 041,57	2 041 570,00	33092	4116
29.5.2023	Mateřská škola, Měřičkova 46, Brno - Šablony pro MŠ a ZŠ I	607,85	607 850,00	33092	4116
29.5.2023	Základní škola, Heyrovského 32, Brno - Šablony pro MŠ a ZŠ I	3 331,06	3 331 059,00	33092	4116
29.5.2023	Mateřská škola, Bořetická 7, Brno - Šablony pro MŠ a ZŠ I	537,90	537 896,00	33092	4116
29.5.2023	Mateřská škola, Amerlingova 4, Brno - Šablony pro MŠ a ZŠ I	530,05	530 046,00	33092	4116
29.5.2023	Mateřská škola, Šromova 55, Brno - Šablony pro MŠ a ZŠ I	662,61	662 610,00	33092	4116
5.6.2023	Mateřská škola Fanderlíkova 9a, Brno - Šablony pro MŠ a ZŠ I	503,55	503 550,00	33092	4116
5.6.2023	Mateřská škola, Švermova 11, Brno - Šablony pro MŠ a ZŠ I	494,84	494 844,00	33092	4116
8.6.2023	Mateřská škola, Puchýřova 13a, Brno - Šablony pro MŠ a ZŠ I	512,37	512 373,00	33092	4116
9.6.2023	Základní škola a mateřská škola, Chalabalova 2, Brno - Šablony pro MŠ a ZŠ I	2 578,30	2 578 300,00	33092	4116
13.6.2023	Základní škola a mateřská škola, nám. 28. října, Brno - Osmec - škola pro všechny	3 453,67	3 453 669,00	33093	4116
20.6.2023	Základní škola, Hamry 12 2, Brno - Šablony pro MŠ a ZŠ I	2 859,73	2 859 731,00	33092	4116
22.6.2023	Základní škola, Kneslova 28, Brno - Šablony pro MŠ a ZŠ I	1 205,55	1 205 546,00	33092	4116
22.6.2023	Mateřská škola DUHA, Kachlíkova 21, Brno - Šablony pro MŠ a ZŠ I	527,42	527 419,00	33092	4116
23.6.2023	Mateřská škola, Marie Majerové 14, Brno - Šablony pro MŠ a ZŠ I	449,63	449 627,00	33092	4116
27.6.2023	Mateřská škola, Kšírova 3, Brno - Šablony pro MŠ a ZŠ I	374,64	374 644,00	33092	4116
3.7.2023	Waldorfská škola Brno - SŠ, ZŠ a MŠ, Plovdivská 2572, Brno - Šablony pro MŠ a ZŠ I	2 366,78	2 366 775,00	33092	4116
3.7.2023	Mateřská škola Žabka, Drdy 547, Brno - Šablony pro MŠ a ZŠ I	959,97	959 970,00	33092	4116
3.7.2023	Mateřská škola, Libušina třída 29, Brno - Šablony pro MŠ a ZŠ I	518,39	518 394,00	33092	4116
3.7.2023	Mateřská škola, Janouškova 2, Brno - Šablony pro MŠ a ZŠ I	3 404,22	3 404 220,00	33092	4116
14.7.2023	Základní škola a mateřská škola, Antonínská 3, Brno - Šablony pro MŠ a ZŠ I	3 985,77	3 985 773,00	33092	4116
14.7.2023	Základní škola, nám. Míru 3, Brno - Šablony pro MŠ a ZŠ I	1 690,17	1 690 169,00	33092	4116
14.7.2023	Mateřská škola, Kohoutova 6, Brno - Šablony pro MŠ a ZŠ I	482,73	482 731,00	33092	4116
14.7.2023	Mateřská škola FAMILY, Mazouřova 2, Brno - Šablony pro MŠ a ZŠ I	588,96	588 963,00	33092	4116
14.7.2023	Mateřská škola Vážka, Rybnická 45, Brno - Šablony pro MŠ a ZŠ I	659,91	659 907,00	33092	4116
14.7.2023	Mateřská škola, Synkova 24, Brno - Šablony pro MŠ a ZŠ I	533,12	533 116,00	33092	4116
14.7.2023	Mateřská škola, Žizkova 57, Brno - Šablony pro MŠ a ZŠ I	527,07	527 074,00	33092	4116
14.7.2023	Mateřská škola, Nopova 15, Brno - Šablony pro MŠ a ZŠ I	524,15	524 148,00	33092	4116
17.7.2023	Mateřská škola, Elišky Krásnohorské 15, Brno - Šablony pro MŠ a ZŠ I	588,96	588 963,00	33092	4116
18.7.2023	Základní škola, Svážná 9, Brno - Šablony pro MŠ a ZŠ I	3 175,50	3 175 501,00	33092	4116
20.7.2023	Základní škola a Mateřská škola, Elišky Přemyslovny 10, Brno - Šablony pro MŠ a ZŠ I	2 012,15	2 012 154,00	33092	4116
20.7.2023	Základní škola a mateřská škola, Přemyslovo nám. 1, Brno - Šablony pro MŠ a ZŠ I	2 707,31	2 707 308,00	33092	4116
21.7.2023	Mateřská škola, Veslařská 256, Brno - Šablony pro MŠ a ZŠ I	415,79	415 792,00	33092	4116
21.7.2023	Mateřská škola, Pod Špilberkem, Údolní 9a, Brno - Šablony pro MŠ a ZŠ I	506,76	506 758,00	33092	4116
21.7.2023	Mateřská škola, Kamenná 21, Brno - Šablony pro MŠ a ZŠ I	485,71	485 707,00	33092	4116
21.7.2023	Základní škola, Tuháčkova 25, Brno - Šablony pro MŠ a ZŠ I	2 302,57	2 302 574,00	33092	4116
24.7.2023	Základní škola, Otevřená 20a, Brno - Šablony pro MŠ a ZŠ I	2 819,79	2 819 791,00	33092	4116
28.7.2023	Mateřská škola, Skořepka 5, Brno - Šablony pro MŠ a ZŠ I	441,83	441 825,00	33092	4116
28.7.2023	Základní škola, Hudcova 35, Brno - Šablony pro MŠ a ZŠ I	3 586,94	3 586 939,00	33092	4116
28.7.2023	Základní škola a mateřská škola, Vedlejší 10, Brno - Šablony pro MŠ a ZŠ I	4 576,75	4 576 752,00	33092	4116
28.7.2023	Základní škola, Hroznová 1, Brno - Šablony pro MŠ a ZŠ I	3 191,08	3 191 080,00	33092	4116
28.7.2023	Mateřská škola, Bieblova 16, Brno - Šablony pro MŠ a ZŠ I	587,44	587 438,00	33092	4116
28.7.2023	Mateřská škola SLUNÍČKO, Štouračova 23, Brno - Šablony pro MŠ a ZŠ I	522,43	522 425,00	33092	4116
31.7.2023	Mateřská škola Adélka, U Velké ceny 8, Brno - Šablony pro MŠ a ZŠ I	518,25	518 251,00	33092	4116
3.8.2023	Mateřská škola, Laštůvkova 57, Brno - Šablony pro MŠ a ZŠ I	844,09	844 091,00	33092	4116
4.8.2023	Základní škola a Mateřská škola, Bosonožské nám. 44, Brno - Šablony pro MŠ a ZŠ I	1 355,04	1 355 039,00	33092	4116
4.8.2023	Mateřská škola Paraplíčko, Tumaňanova 59, Brno - Šablony pro MŠ a ZŠ I	443,25	443 246,00	33092	4116
4.8.2023	Mateřská škola, Křenová 79a, Brno - Šablony pro MŠ a ZŠ I	453,60	453 600,00	33092	4116
4.8.2023	Mateřská škola, Novoměstská 1, Brno - Šablony pro MŠ a ZŠ I	509,55	509 545,00	33092	4116
4.8.2023	Základní škola, Mutěnická 23, Brno - Šablony pro MŠ a ZŠ I	2 179,05	2 179 050,00	33092	4116
7.8.2023	Mateřská škola Sněhurka, Bořetická 26, Brno - Šablony pro MŠ a ZŠ I	497,55	497 553,00	33092	4116
8.8.2023	Základní škola a mateřská škola, Jihomoravské nám. 2, Brno - Šablony pro MŠ a ZŠ I	4 297,98	4 297 983,00	33092	4116
8.8.2023	Mateřská škola, Pšeník 18, Brno - Šablony pro MŠ a ZŠ I	428,40	428 397,00	33092	4116
10.8.2023	Zoo Brno a stanice zájmových činností - Šablony pro MŠ a ZŠ I	820,33	820 325,00	33092	4116
10.8.2023	Mateřská škola Skřivánek, Kachlíkova 19, Brno - Šablony pro MŠ a ZŠ I	524,98	524 979,00	33092	4116
10.8.2023	Mateřská škola, Uzbecká 30, Brno - Šablony pro MŠ a ZŠ I	509,33	509 325,00	33092	4116
10.8.2023	Základní škola a mateřská škola, Blanenská 1, Brno - Šablony pro MŠ a ZŠ I	1 098,76	1 098 755,00	33092	4116
10.8.2023	Základní škola, Labská 27, Brno - Šablony pro MŠ a ZŠ I	3 074,12	3 074 120,00	33092	4116
10.8.2023	Základní škola, Holzova 1, Brno - Šablony pro MŠ a ZŠ I	3 976,60	3 976 596,00	33092	4116
10.8.2023	Základní škola a mateřská škola, nám. 28. října 22, Brno - Šablony pro MŠ a ZŠ I	2 816,33	2 816 328,00	33092	4116
10.8.2023	Mateřská škola, Záhumenice 1, Brno - Šablony pro MŠ a ZŠ I	447,85	447 850,00	33092	4116
11.8.2023	Místní akční plán rozvoje vzdělávání ve městě Brně III	1 151,49	1 151 490,97	33063	4116
25.8.2023	Mateřská škola, Úvoz 57, Brno - Šablony pro MŠ a ZŠ I	659,51	659 511,00	33092	4116
5.9.2023	Základní škola a mateřská škola, Jihomoravské nám. 2, Brno - Most porozumění	222,85	222 847,00	33339	4116
14.9.2023	Základní škola a mateřská škola, Křenová 21, Brno - Šablony pro MŠ a ZŠ I	2 010,32	2 010 320,00	33092	4116
15.9.2023	Mateřská škola, Soukenická 8, Brno - Šablony pro MŠ a ZŠ I	419,94	419 936,00	33092	4116
15.9.2023	Mateřská škola, Kamarád, Čtvrť 3, Brno - Šablony pro MŠ a ZŠ I	571,25	571 248,00	33092	4116
15.9.2023	Základní škola a mateřská škola, Horníkova 1, Brno - Šablony pro MŠ a ZŠ I	4 181,10	4 181 100,00	33092	4116
20.9.2023	Mateřská škola, Jugoslávská 70, Brno - Šablony pro MŠ a ZŠ I	446,10	446 101,00	33092	4116
21.9.2023	Základní škola a mateřská škola, Křídlovická 30b, Brno - Šablony pro MŠ a ZŠ I	4 332,51	4 332 511,00	33092	4116
2.10.2023	Mateřská škola, U Lípy Svobody 3, Brno - Šablony pro MŠ a ZŠ I	512,86	512 863,00	33092	4116
15.11.2023	Základní škola, Košínova 22, Brno - Podpora rovných příležitostí ZŠ Košínova	500,00	500 000,00	33093	4116
20.12.2023	Vratka - Podpora předškolního a základního vzdělávání ve městě Brně	-1 675,70	-1 675 702,68	33063	4116
	MINISTERSTVO PRO MÍSTNÍ ROZVOJ ČR	7 779,61	7 779 607,84		
15.3.2023	Řízení ITI BMO 4	1 745,10	1 745 095,13	17017	4116
15.3.2023	Řízení ITI BMO 4	307,96	307 957,97	17017	4116
30.5.2023	Řízení ITI BMO 4	2 415,31	2 415 312,99	17017	4116
30.5.2023	Řízení ITI BMO 4	426,23	426 231,71	17017	4116
25.9.2023	Úrazová nemocnice v Brně - Rozvoj a modernizace přístrojového vybavení pracovišť	425,45	425 453,20	17016	4116
28.11.2023	Řízení ITI BMO 4	368,93	368 933,53	17017	4116
28.11.2023	Řízení ITI BMO 4	2 090,62	2 090 623,31	17017	4116

Datum (město)	NEINVESTIČNÍ TRANSFERY	UR v tis. Kč	Skutečnost v Kč	ÚZ	POL.
	MINISTERSTVO PRÁCE A SOCIÁLNÍCH VĚCÍ ČR	144 024,19	144 024 187,40		
29.3.2023	Programové zabydlování domácností v bytové nouzi metodou Critical Time Intervention	6 723,49	6 723 486,00	13021	4116
3.4.2023	Příspěvek na výkon sociální práce s výjimkou agendy sociálně-právní ochrany dětí	21 949,79	21 949 789,00	13015	4116
24.5.2023	Financování výkonu přenesené působnosti v oblasti sociálně-právní ochrany dítěte	94 648,66	94 648 664,00	13024	4116
20.6.2023	Brno pomáhá pečovat doma – Socio Info Point	2 661,89	2 661 889,50	13021	4116
10.7.2023	Podpora uplatnitelnosti ohrožených skupin trhu práce na území města Brna	2 172,78	2 172 782,56	13021	4116
8.8.2023	Adaptace na pracovní pozice v rámci prostupného zaměstnání	2 775,22	2 775 222,00	13021	4116
16.8.2026	Podpora kapacit sociální práce v sociální bydlení	2 646,00	2 646 000,00	13021	4116
5.9.2023	Programové zabydlování domácností v bytové nouzi s využitím metody Housing First	2 537,90	2 537 898,30	13021	4116
13.9.2023	Drom, romské středisko - Poskytování dlouhodobého poradenství v sociálně vyloučených lokalitách	2 190,89	2 190 888,00	13021	4116
2.11.2023	DS Kociánka - zajištění služeb soc. péče pro potřebné osoby přicházející do ČR z území Ukrajiny	53,50	53 500,00	13351	4116
9.11.2023	DOPLATKY - Financování výkonu přenesené působnosti v oblasti sociálně-právní ochrany dítěte	5 664,07	5 664 068,04	13024	4116
	MINISTERSTVO VNITRA ČR	1 810,47	1 810 468,70		
20.7.2023	Integrace cizinců ve městě Brně IV.	1 314,81	1 314 805,70	14007	4116
	Brno - Bohunice - účelová neinvestiční dotace na výdeje jednotek dobrovolných hasičů obcí	21,60	21 600,00	14004	4116
	Brno - Černovice - účelová neinvestiční dotace na výdeje jednotek dobrovolných hasičů obcí	7,00	7 000,00	14004	4116
	Brno - Komín - účelová neinvestiční dotace na výdeje jednotek dobrovolných hasičů obcí	39,80	39 800,00	14004	4116
	Brno - Královo Pole - účelová neinvestiční dotace na výdeje jednotek dobrovolných hasičů obcí	11,40	11 400,00	14004	4116
	Brno - Maloměřice a Obřany - účelová neinvestiční dotace na výdeje jednotek dobrovolných hasičů obcí	18,40	18 400,00	14004	4116
	Brno - Ořešín - účelová neinvestiční dotace na výdeje jednotek dobrovolných hasičů obcí	5,40	5 400,00	14004	4116
	Brno - sever - účelová neinvestiční dotace na výdeje jednotek dobrovolných hasičů obcí	88,91	88 906,00	14004	4116
	Brno - Slatina - účelová neinvestiční dotace na výdeje jednotek dobrovolných hasičů obcí	31,20	31 200,00	14004	4116
	Brno - Starý Lískovec - účelová neinvestiční dotace na výdeje jednotek dobrovolných hasičů obcí	3,60	3 600,00	14004	4116
	Brno - Tuřany - účelová neinvestiční dotace na výdeje jednotek dobrovolných hasičů obcí	6,00	6 000,00	14004	4116
	Brno - Útěchov - účelová neinvestiční dotace na výdeje jednotek dobrovolných hasičů obcí	4,20	4 200,00	14004	4116
	Brno - Žebětín - účelová neinvestiční dotace na výdeje jednotek dobrovolných hasičů obcí	17,20	17 200,00	14004	4116
	Brno - Židenice - úhrada nákladů městské části vynaložených v souvisl. s azylovým zařízením	44,30	44 300,00	14137	4116
	Brno - Židenice - zajištění zásahů JSDH při požáru v Národním parku České Švýcarsko	196,66	196 657,00	14004	4116
	MINISTERSTVO ZDRAVOTNICTVÍ	10 049,12	10 049 117,01		
18.5.2023	Nemocnice Milosrdných bratří - kompenzace nákladů na nespoteřované léčivé přípravky	2 925,09	2 925 087,01	35031	4116
18.5.2023	Úrazová nemocnice v Brně - prevence negativních dopadů psychické a fyzické zátěže pro pracovníky	1 704,00	1 704 000,00	35026	4116
18.5.2023	Nemocnice Milosrdných bratří - prevence negativních dopadů psychické a fyzické zátěže pro pracov.	3 712,00	3 712 000,00	35026	4116
23.6.2023	Úrazová nemocnice v Brně - intenzivní péče	17,69	17 692,00	35019	4116
23.6.2023	Úrazová nemocnice v Brně - aplikovaná fyzioterapie	43,03	43 027,00	35019	4116
23.6.2023	Úrazová nemocnice v Brně - zobrazovací technologie v radiodiagnostice (radiologický asistent)	43,79	43 788,00	35019	4116
23.6.2023	Úrazová nemocnice v Brně - ergoterapie pro dospělé	54,57	54 573,00	35019	4116
23.6.2023	Úrazová nemocnice v Brně - klinická hematologie a transfuzní služba (zdravotní laborant)	65,06	65 058,00	35019	4116
23.6.2023	Úrazová nemocnice v Brně - výživa dospělých a dětí	66,54	66 536,00	35019	4116
3.7.2023	Úrazová nemocnice v Brně - klinická hematologie a transfuzní služba (zdravotní laborant)	29,57	29 571,00	35019	4116
17.7.2023	Nemocnice Milosrdných bratří - vnitřní lékařství	210,00	210 000,00	35015	4116
19.7.2023	Nemocnice Milosrdných bratří - vnitřní lékařství	210,00	209 996,50	35015	4116
19.7.2023	Úrazová nemocnice v Brně - anesteziologie a intenzivní medicína	140,00	140 000,00	35015	4116
19.7.2023	Nemocnice Milosrdných bratří - vnitřní lékařství	210,00	210 000,00	35015	4116
19.7.2023	Nemocnice Milosrdných bratří - anesteziologie a intenzivní medicína	203,50	203 500,00	35015	4116
7.8.2023	Vratka - Úrazová nemocnice v Brně - aplikovaná fyzioterapie	-8,14	-8 140,00	35019	4116
14.8.2023	Úrazová nemocnice v Brně - anesteziologie a intenzivní medicína	210,00	210 000,00	35015	4116
15.8.2023	Vratka - Úrazová nemocnice v Brně - ergoterapie pro dospělé	-16,94	-16 936,00	35019	4116
4.9.2023	Úrazová nemocnice v Brně - ortopedie a traumatologie pohybového ústrojí	10,00	10 000,00	35015	4116
4.9.2023	Úrazová nemocnice v Brně - urologie	40,00	40 000,00	35015	4116
4.9.2023	Úrazová nemocnice v Brně - chirurgie	10,00	10 000,00	35015	4116
4.9.2023	Úrazová nemocnice v Brně - chirurgie	10,00	10 000,00	35015	4116
26.10.2023	Nemocnice Milosrdných bratří - vnitřní lékařství	210,00	210 000,00	35015	4116
26.10.2023	Nemocnice Milosrdných bratří - vnitřní lékařství	210,00	209 996,50	35015	4116
2.11.2023	Nemocnice Milosrdných bratří - vnitřní lékařství	210,00	210 000,00	35015	4116
2.11.2023	Nemocnice Milosrdných bratří - anesteziologie a intenzivní medicína	203,50	203 500,00	35015	4116
8.11.2023	Úrazová nemocnice v Brně - klinická hematologie a transfuzní služba	4,29	4 289,00	35019	4116
13.11.2023	Úrazová nemocnice v Brně - anesteziologie a intenzivní medicína	210,00	210 000,00	35015	4116
13.12.2023	Úrazová nemocnice v Brně - radiologie a zobrazovací metody	70,00	70 000,00	35015	4116
13.12.2023	Úrazová nemocnice v Brně - chirurgie	60,00	60 000,00	35015	4116
20.12.2023	Vratka - Úrazová nemocnice v Brně - prevence negativních dopadů psychické a fyzické zátěže	-1 051,29	-1 051 290,00	35026	4116
21.12.2023	Úrazová nemocnice v Brně - chirurgie	32,87	32 869,00	35015	4116
	MINISTERSTVO ŽIVOTNÍHO PROSTŘEDÍ	6 761,93	6 761 931,43		
2.3.2023	Úprava zeleně v okolí domů Oblá 33 a 35, Brno-Nový Lískovec	230,90	230 897,04	15011	4116
14.3.2023	Doplnění veřejné zeleně MČ Brno - Kohoutovice - Pavlovská, zastávka Jírovcova, Libušina třída - 1. část	266,04	266 042,59	15011	4116
15.3.2023	Revitalizace zeleně na Husovickém kopci - 2. část	165,80	165 799,54	15011	4116
17.3.2023	Úprava a dosadba vegetace na ulici Klímova v MČ Brno - Žabovřesky, část B	33,40	33 396,48	15011	4116
28.4.2023	Revitalizace parku Marie Restituty - I. etapa - zeleň	36,07	36 067,68	15011	4116
5.6.2023	Revitalizace parku Marie Restituty - I. etapa - zeleň	102,63	102 627,36	15011	4116
14.6.2023	Revitalizace Parku Dvorského	433,04	433 035,92	15011	4116
7.8.2023	ZOO Brno a stanice zájmových činností - příspěvek zoologickým zahradám	959,78	959 780,00	15065	4116
13.12.2023	Revitalizace zeleně spodního sídliště, Brno-Černovice	438,93	438 934,24	15011	4116
13.12.2023	Revitalizace zeleně Horní zahrady, část II. - Lesopark Černovice	293,61	293 612,27	15011	4116
13.12.2023	Obnova zeleně v Čertově roklí - 2. etapa	312,02	312 021,32	15011	4116
15.12.2023	Regenerace sídlištní zeleně - Libušina třída 2. část - Brno - Kohoutovice	3 110,38	3 110 384,18	15011	4116
15.12.2023	Úprava a dosadba vegetace na ulici Chládkova v MČ Brno-Žabovřesky	265,88	265 875,71	15011	4116
	Brno - Řečkovice - Revitalizace sídelní zeleně Brno - Řečkovice	113,46	113 457,10	15011	4116
	NÁRODNÍ FOND	1 968,93	1 968 934,00		
12.4.2023	Muzeum města Brna - Centrum dialogu - Záchrana a rehabilitace Arnoldovy vily	262,16	262 162,00	95032	4118
16.6.2023	Muzeum města Brna - Centrum dialogu - Záchrana a rehabilitace Arnoldovy vily	0,78	784,00	95032	4118
3.8.2023	Muzeum města Brna - Zrození velkoměsta a životní styl dlouhého století (Bilaterální fond NHP)	166,44	166 435,00	95032	4118
16.10.2023	Muzeum města Brna - Centrum dialogu - Záchrana a rehabilitace Arnoldovy vily	0,06	57,00	95032	4118
	Brno - sever - Prevence ztráty bydlení a podpora bydlení	1 539,50	1 539 496,00	95032	4118

Datum (město)	NEINVESTIČNÍ TRANSFERY	UR v tis. Kč	Skutečnost v Kč	ÚZ	POL.
	ROZPOČTY ÚSTŘEDNÍ ÚROVNĚ	13 671,52	13 671 516,95		
18.8.2023	Projekt Erasmus+	13 666,45	13 666 452,80	1785	4119
12.12.2023	Projekt Erasmus+	5,06	5 064,15	1785	4119
	JIHOMORAVSKÝ KRAJ	600 352,33	600 352 328,61		
21.2.2023	Statutární město Brno - vyrovnávací platba za splnění závazku veřejné služby	78,60	78 600,00	435	4122
21.2.2023	Centrum sociálních služeb - vyrovnávací platba za splnění závazku veřejné služby	8 040,30	8 040 300,00	435	4122
21.2.2023	Domov pro seniory Foltýnova - vyrovnávací platba za splnění závazku veřejné služby	2 698,00	2 698 000,00	435	4122
21.2.2023	Domov pro seniory Holásecká - vyrovnávací platba za splnění závazku veřejné služby	1 264,70	1 264 700,00	435	4122
21.2.2023	Domov pro seniory Kociánka - vyrovnávací platba za splnění závazku veřejné služby	4 641,50	4 641 500,00	435	4122
21.2.2023	Domov pro seniory Koniklecová - vyrovnávací platba za splnění závazku veřejné služby	881,40	881 400,00	435	4122
21.2.2023	Domov pro seniory Kosmonautů - vyrovnávací platba za splnění závazku veřejné služby	1 433,30	1 433 300,00	435	4122
21.2.2023	Domov pro seniory Mikuláškovo n. - vyrovnávací platba za splnění závazku veřejné služby	1 675,30	1 675 300,00	435	4122
21.2.2023	Domov pro seniory Nopova - vyrovnávací platba za splnění závazku veřejné služby	2 710,10	2 710 100,00	435	4122
21.2.2023	Domov pro seniory Okružní - vyrovnávací platba za splnění závazku veřejné služby	906,60	906 600,00	435	4122
21.2.2023	Domov pro seniory Podpěrova - vyrovnávací platba za splnění závazku veřejné služby	881,40	881 400,00	435	4122
21.2.2023	Domov pro seniory Věstonická - vyrovnávací platba za splnění závazku veřejné služby	4 866,10	4 866 100,00	435	4122
21.2.2023	Domov pro seniory Vychodilova - vyrovnávací platba za splnění závazku veřejné služby	1 722,40	1 722 400,00	435	4122
22.2.2023	Drom, romské středisko - vyrovnávací platba za splnění závazku veřejné služby	402,20	402 200,00	435	4122
5.4.2023	SmB - Azylové domy (Azylový dům pro mládež) - vyrovn. platba za splnění závazku veřejné služby	2 213,25	2 213 250,00	313	4122
5.4.2023	SmB - Nizkoprahová zařízení pro děti a mládež a azylové domy - vyrovnávací platba	2 301,84	2 301 840,00	305	4122
5.4.2023	Centrum sociálních služeb - vyrovnávací platba za splnění závazku veřejné služby	90 438,78	90 438 780,00	305	4122
5.4.2023	Domov pro seniory Foltýnova - vyrovnávací platba za splnění závazku veřejné služby	19 514,28	19 514 280,00	305	4122
5.4.2023	Domov pro seniory Podpěrova - vyrovnávací platba za splnění závazku veřejné služby	7 291,68	7 291 680,00	305	4122
5.4.2023	Domov pro seniory Kociánka - vyrovnávací platba za splnění závazku veřejné služby	43 748,28	43 748 280,00	305	4122
5.4.2023	Domov pro seniory Koniklecová - vyrovnávací platba za splnění závazku veřejné služby	7 563,54	7 563 540,00	305	4122
5.4.2023	Domov pro seniory Kosmonautů - vyrovnávací platba za splnění závazku veřejné služby	9 533,10	9 533 100,00	305	4122
5.4.2023	Domov pro seniory Mikuláškovo n. - vyrovnávací platba za splnění závazku veřejné služby	12 829,44	12 829 440,00	305	4122
6.4.2023	Domov pro seniory Holásecká - vyrovnávací platba za splnění závazku veřejné služby	9 537,60	9 537 600,00	305	4122
6.4.2023	Domov pro seniory Nopova - vyrovnávací platba za splnění závazku veřejné služby	19 325,70	19 325 700,00	305	4122
6.4.2023	Domov pro seniory Okružní - vyrovnávací platba za splnění závazku veřejné služby	7 798,86	7 798 860,00	305	4122
6.4.2023	Domov pro seniory Věstonická - vyrovnávací platba za splnění závazku veřejné služby	38 502,30	38 502 300,00	305	4122
6.4.2023	Drom, romské středisko - vyrovnávací platba za splnění závazku veřejné služby	4 921,32	4 921 320,00	305	4122
6.4.2023	Centrum sociálních služeb - zajištění sociálních služeb	6 687,60	6 687 600,00	313	4122
11.4.2023	Domov pro seniory Vychodilova - vyrovnávací platba za splnění závazku veřejné služby	13 373,88	13 373 880,00	305	4122
17.4.2023	ZŠ, Laštůvkova 77, Brno - bezplatná strava laštěm ohroženým chudobou	5,07	5 067,30	314	4122
17.4.2023	ZŠ, Čejkovická 10, Brno - bezplatná strava dětem ohroženým chudobou	4,96	4 964,40	314	4122
17.4.2023	ZŠ a MŠ, Horní 16, Brno - bezplatná strava dětem ohroženým chudobou	11,28	11 277,00	314	4122
17.4.2023	MŠ Kamarád, Čtvrť 3, Brno - bezplatná strava dětem ohroženým chudobou	5,12	5 124,00	314	4122
17.4.2023	ZŠ a MŠ, Křenová 21, Brno - bezplatná strava dětem ohroženým chudobou	118,56	118 561,80	314	4122
17.5.2023	SKILL Centrum pro cizince JMK	2 125,88	2 125 878,84	313	4122
9.6.2023	Hvězdárna a planetárium Brno - Spolufinancovní Hvězdárny a planetária Brno	3 000,00	3 000 000,00	331	4122
14.6.2023	Knihovna Jiřího Mahena - Muzejní noc v KJM 2023 - Slunce v květnu	30,00	30 000,00	331	4122
14.6.2023	Základní škola, Gajdošova 3, Brno - Pospolu	80,00	80 000,00	311	4122
14.6.2023	Základní škola, Jana Babáka 1, Brno - Program KiVa	80,00	80 000,00	311	4122
22.6.2023	Brno lepším místem pro život	150,00	150 000,00	434	4122
26.6.2023	SmB - Azylové domy (Azyl. dům pro mládež) - vyrovnáv. platba za splnění závazku veřejné služby	2 213,25	2 213 250,00	313	4122
26.6.2023	Centrum sociálních služeb - zajištění sociálních služeb	6 687,60	6 687 600,00	313	4122
28.6.2023	Filharmonie Brno - MHF Brno - Moravský podzim 2023	90,00	90 000,00	331	4122
28.6.2023	Domov pro seniory Podpěrova - Rozvoj paliativní péče v Domově pro seniory Podpěrova	300,00	300 000,00	435	4122
28.6.2023	Domov pro seniory Vychodilova - Podpora paliativní péče v sociálních službách	300,00	300 000,00	435	4122
29.6.2023	Centrum sociálních služeb - zajištění sociálních služeb	60 292,52	60 292 520,00	305	4122
4.7.2023	Městské divadlo Brno - Dokořán pro hudební divadlo 2023	120,00	120 000,00	331	4122
4.7.2023	SmB - Nizkoprahová zaříz. pro děti a mládež a azylové domy - vyrovnávací platba	1 534,56	1 534 560,00	305	4122
4.7.2023	Domov pro seniory Foltýnova - vyrovnávací platba za splnění závazku veřejné služby	13 009,52	13 009 520,00	305	4122
4.7.2023	Domov pro seniory Holásecká - vyrovnávací platba za splnění závazku veřejné služby	6 358,40	6 358 400,00	305	4122
4.7.2023	Domov pro seniory Kociánka - vyrovnávací platba za splnění závazku veřejné služby	29 165,52	29 165 520,00	305	4122
4.7.2023	Domov pro seniory Koniklecová - vyrovnávací platba za splnění závazku veřejné služby	5 042,36	5 042 360,00	305	4122
4.7.2023	Domov pro seniory Kosmonautů - vyrovnávací platba za splnění závazku veřejné služby	6 355,40	6 355 400,00	305	4122
4.7.2023	Domov pro seniory Mikuláškovo n. - vyrovnávací platba za splnění závazku veřejné služby	8 552,96	8 552 960,00	305	4122
4.7.2023	Domov pro seniory Nopova - vyrovnávací platba za splnění závazku veřejné služby	12 883,80	12 883 800,00	305	4122
4.7.2023	Domov pro seniory Okružní - vyrovnávací platba za splnění závazku veřejné služby	5 199,24	5 199 240,00	305	4122
4.7.2023	Domov pro seniory Podpěrova - vyrovnávací platba za splnění závazku veřejné služby	4 861,12	4 861 120,00	305	4122
4.7.2023	Domov pro seniory Věstonická - vyrovnávací platba za splnění závazku veřejné služby	25 668,20	25 668 200,00	305	4122
4.7.2023	Domov pro seniory Vychodilova - vyrovnávací platba za splnění závazku veřejné služby	8 915,92	8 915 920,00	305	4122
4.7.2023	Drom, romské středisko - vyrovnávací platba za splnění závazku veřejné služby	3 280,88	3 280 880,00	305	4122
4.7.2023	Divadlo Radost - Krysář	120,00	120 000,00	331	4122
4.7.2023	TIC BRNO - 64. Mezinárodní filmový festival BRNO16	120,00	120 000,00	331	4122
7.7.2023	TIC BRNO - PROVOZ 2023	100,00	100 000,00	214	4122
10.7.2023	Centrum experimentálního divadla - Festival provázek.open	150,00	150 000,00	331	4122
10.7.2023	Centrum experimentálního divadla - Rozvoj a kontinuita offprogramových aktivit v HaDivadle	150,00	150 000,00	331	4122
10.7.2023	Centrum experimentálního divadla - Inscenační projekt Studia 60+	180,00	180 000,00	331	4122
10.7.2023	Centrum experimentálního divadla - Realizace vzdělávacího programu HaDivadla včetně mezidivadel	200,00	200 000,00	331	4122
18.7.2023	Filharmonie Brno - Turné FB do USA	3 000,00	3 000 000,00	331	4122
18.7.2023	Filharmonie Brno - částečná úhrada prostředků na platy včetně zákonných odvodů na rok 2023	10 000,00	10 000 000,00	331	4122
27.7.2023	Národní divadlo Brno - DANCE BRNO 2023	300,00	300 000,00	331	4122
27.7.2023	Národní divadlo Brno - Divadelní svět Brno	1 000,00	1 000 000,00	331	4122
27.7.2023	Národní divadlo Brno - podpora dostupnosti Národního divadla Brno v Jihomoravském kraji	500,00	500 000,00	331	4122
28.7.2023	Hvězdárna a planetárium Brno - Jihomoravský kraj fandí vědě 2023/2024	1 300,00	1 300 000,00	331	4122
28.7.2023	Městské divadlo Brno - Inscenační projekty 2023 - Hamlet, princ dánský	1 000,00	1 000 000,00	331	4122
28.7.2023	Městské divadlo Brno - Inscenační projekty 2023 - Pohled z mostu	1 000,00	1 000 000,00	331	4122
28.7.2023	Národní divadlo Brno - Částečná úhrada objemu na platy Národního divadla Brno	11 500,00	11 500 000,00	331	4122
3.8.2023	MOBIDIK - Mobilní poradenské centrum	30,00	30 000,00	539	4122
3.8.2023	Senior akademie XVII	100,00	100 000,00	539	4122
14.9.2023	Divadlo Radost - Festival Radosti	700,00	700 000,00	331	4122

Datum (město)	NEINVESTIČNÍ TRANSFERY	UR v tis. Kč	Skutečnost v Kč	ÚZ	POL.
19.10.2023	Základní škola a mateřská škola, nám. 28. října 22 - bezplatná strava dětem ohroženým chudobou	756,82	756 817,20	314	4122
25.10.2023	Základní škola a MŠ Brno, Merhautova 37 - bezplatná strava dětem ohroženým chudobou	851,80	851 800,20	314	4122
25.10.2023	Základní škola a mateřská škola Brno, Křenová 21 - bezplatná strava dětem ohroženým chudobou	490,09	490 088,40	314	4122
25.10.2023	SKILL Centrum pro cizince JMK	2 068,25	2 068 247,27	313	4122
26.10.2023	Základní škola Brno, Šromova 55 - bezplatná strava dětem ohroženým chudobou	12,24	12 240,00	314	4122
26.10.2023	Základní škola, Brno, Masarova 11 - bezplatná strava dětem ohroženým chudobou	63,69	63 690,00	314	4122
30.10.2023	Základní škola, Brno, Vejrostova 1 - bezplatná strava dětem ohroženým chudobou	25,28	25 283,00	314	4122
30.10.2023	Základní škola J.A.Komenského a MŠ Brno, nám. Republiky 10 - bezplatná strava dětem	122,41	122 412,00	314	4122
2.11.2023	Mateřská škola Brno, Kárníkova 4 - bezplatná strava dětem ohroženým chudobou	12,24	12 240,00	314	4122
7.11.2023	Centrum sociálních služeb - vyrovnávací platba za splnění závazku veřejné služby	21 702,80	21 702 800,00	305	4122
7.11.2023	Základní škola, Brno, Novolišeňská 10 - bezplatná strava dětem ohroženým chudobou	22,58	22 581,00	314	4122
9.11.2023	Mateřská škola NA OSADĚ, Brno, Koperníkova 6 - bezplatná strava dětem ohroženým chudobou	24,48	24 480,00	314	4122
9.11.2023	Centrum experimentálního divadla - Nové sady	100,00	100 000,00	331	4122
10.11.2023	Základní škola Brno, Čejkovičká 10 - bezplatná strava dětem ohroženým chudobou	32,23	32 231,00	314	4122
22.11.2023	Úrazová nemocnice Brno - podpora provozu lékařské pohotovostní služby	1 000,00	1 000 000,00	351	4122
4.12.2023	Nejlépe opravená kulturní památka Jihomor. kraje v roce 2022 - dar - I/42 Brno, VMO Žabovř.	40,00	40 000,00	332	4122
6.12.2023	ZŠ a MŠ, nám. 28. října 22, Brno - bezplatná strava dětem ohroženým chudobou	329,76	329 756,80	314	4122
6.12.2023	ZŠ a MŠ, Merhautova 37, Brno - bezplatná strava dětem ohroženým chudobou	384,43	384 431,80	314	4122
6.12.2023	ZŠ a MŠ, Křenová 21, Brno - bezplatná strava dětem ohroženým chudobou	203,76	203 756,60	314	4122
14.12.2023	Národní divadlo Brno - Juniorský soubor Balet NDB2	2 000,00	2 000 000,00	331	4122
21.12.2023	TIC BRNO - Brno - kreativní město hudby UNESCO	500,00	500 000,00	331	4122
22.12.2023	Divadlo Radost - Divadelní turné Divadla Radost v USA	1 000,00	1 000 000,00	331	4122
	Brno - Bohunice - věcné prostředky pro JSDH Bohunice	64,00	64 000,00	551	4122
	Brno - Bosonohy - ZŠ a MŠ Bosonožské nám. 44 - Rozšíření vybavení VKM	15,00	15 000,00	342	4122
	Brno - Černovice - Senior Klub	50,00	50 000,00	433	4122
	Brno - Chrlice - věcné prostředky JSDH Brno	87,00	87 000,00	551	4122
	Brno - Jundrov - pořízení věcných prostředků	85,00	85 000,00	551	4122
	Brno - Komín - pořízení věcných prostředků a dýchací techniky	100,00	100 000,00	551	4122
	Brno - Královo Pole - oprava prvovýjezdové velkoobjemové CAS	200,00	200 000,00	551	4122
	Brno - Medlánky - zhotovení medláneckých krojů v jejich obnovené podobě	200,00	200 000,00	332	4122
	Brno - Medlánky - seniorské vzdělávání v Medláncích	56,00	56 000,00	437	4122
	Brno - Medlánky - stavební úpravy zvoničky v ulici Kytnerova, Brno - Medlánky	300,00	300 000,00	332	4122
	Brno - Ořešín - pořízení věcných prostředků požární ochrany JSDH Brno - Ořešín 2023	51,00	51 000,00	551	4122
	Brno - sever - Senior Point 2023	56,00	56 000,00	437	4122
	Brno - Slatina - pořízení věcných prostředků	87,00	87 000,00	551	4122
	Brno - Slatina - Park Prostějovská - Následná péče	60,00	60 000,00	374	4122
	Brno - střed - Babí léto a dědský den 2023	91,00	91 000,00	331	4122
	Brno - střed - Kávéeška - celoroční činnost Divadla Polárka	935,00	935 000,00	331	4122
	Brno - Tuřany - pořízení věcných prostředků požární ochrany	96,00	96 000,00	551	4122
	Brno - Tuřany - Slavnosti tuřanského zelí	80,00	80 000,00	331	4122
	Brno - Útěchov - pořízení osobních ochranných prostředků	75,00	75 000,00	551	4122
	Brno - Vinohrady - nákup vybavení pro Jednotku sboru dobrovolných hasičů	50,00	50 000,00	551	4122
	Brno - Židenice - Peer program Znovu do pracovního procesu	150,00	150 000,00	434	4122
	Brno - Židenice - rozvoj Senior pointu v Denním centru Tábořská	46,00	46 000,00	433	4122
	MEZINÁRODNÍ INSTITUTE	1 576,00	4 587 993,04		
15.7.2023	Posilování metropolitní spolupráce a řízení ve střední Evropě / MECOG-CE	338,00	337 610,00	1525	4152
9.11.2023	Projekt RUGGEDISED	1 238,00	1 237 423,83	1215	4152
27.12.2023	Posilování metropolitní spolupráce a řízení ve střední Evropě / MECOG-CE		3 012 959,21	1525	4152
	EVROPSKÁ UNIE		150 260,57		
26.10.2023	Úhrada nákladů od Evropské komise na zahraniční pracovní cestu - Ljubljana		27 418,76		4153
26.10.2023	Úhrada nákladů od Evropské komise na zahraniční pracovní cestu - Thessaloniki		122 841,81		4153
	TRANSFERY NEINVESTIČNÍ CELKEM	1 141 778,50	1 143 734 289,96		

Datum	INVESTIČNÍ TRANSFERY	UR v tis. Kč	Skutečnost v Kč	ÚZ	POL.
	STÁTNÍ FOND ŽIVOTNÍHO PROSTŘEDÍ	172 180,87	172 180 867,31		
24.5.2023	Realizace protipovodňových opatření města Brna - etapy VII a VIII	55 025,51	55 025 507,01	90505	4213
7.6.2023	Kotelna Kachlíkova - výměna tepelných zdrojů	3 657,41	3 657 405,81	90505	4213
2.8.2023	Realizace protipovodňových opatření města Brna - etapy VII a VIII	58 348,06	58 348 063,90	90505	4213
16.10.2023	ZŠ Heyrovského - výměna tepelných zdrojů	2 631,58	2 631 577,19	90505	4213
5.12.2023	Realizace protipovodňových opatření města Brna - etapy VII a VIII	43 692,49	43 692 491,65	90505	4213
	Brno - Chrlice - pořízení elektromobilu pro ÚMČ Brno - Chrlice	592,00	592 000,00	90505	4213
	Brno - Líšeň - Regenerace veřejného parku Trnkova - akumulací nádrž pro potřeby závlivky	711,31	711 308,75	90505	4213
	Brno - sever - Komplexní doporučené zateplení domu Vranovská 326/10, Zábřovice	1 270,85	1 270 851,00	90505	4213
	Brno - sever - Základní zateplení domu Jugoslávská 593/24, Černá Pole, 61300 Brno	685,64	685 636,00	90505	4213
	Brno - sever - Zateplení BD Janouškova 13	1 119,34	1 119 342,50	90505	4213
	Brno - sever - Zateplení BD Janouškova 19	819,59	819 586,00	90505	4213
	Brno - sever - Zateplení BD Janouškova 21	842,43	842 428,00	90505	4213
	Brno - sever - Zateplení BD Janouškova 17	843,43	843 430,00	90505	4213
	Brno - sever - Zateplení BD Janouškova 15	857,98	857 979,00	90505	4213
	Brno - sever - Zateplení BD Janouškova 23	1 083,26	1 083 260,50	90505	4213
	STÁTNÍ FOND DOPRAVNÍ INFRASTRUKTURY	23 544,88	23 544 875,18		
11.8.2023	Řízení dopravy a sběr dopravních dat ve městě Brně, 6. etapa	17 081,06	17 081 055,18	91628	4213
19.9.2023	Studie proveditelnosti Severojižního diametru	290,40	290 400,00	91628	4213
21.11.2023	Studie proveditelnosti Severojižního diametru	290,40	290 400,00	91628	4213
12.12.2023	Studie proveditelnosti Severojižního diametru	5 883,02	5 883 020,00	91628	4213
	MINISTERSTVO ŽIVOTNÍHO PROSTŘEDÍ	2 365,94	2 365 935,80		
30.5.2023	MŠ Stouračova - výměna tepelných zdrojů	339,02	339 019,00	15974	4216
	Brno - Medlánky - Zelená střecha - Jabloňová 1a	2 026,92	2 026 916,80	15974	4216

Datum (město)	INVESTIČNÍ TRANSFERY	UR v tis. Kč	Skutečnost v Kč	ÚZ	POL.
	MINISTERSTVO ŠKOLSTVÍ, MLÁDEŽE A TĚLOVÝCHOVY	206,00	206 000,00		
25.9.2023	ZŠ a MŠ Husova 17 - Brno, ZŠ Husova - TV lupá	90,00	90 000,00	33504	4216
23.10.2023	ZŠ Gajdošova - Pořízení schodolezu a jiného podobného zařízení	116,00	116 000,00	33504	4216
	MINISTERSTVO KULTURY ČR	3 014,00	3 014 000,00		
21.7.2023	Muzeum města Brna - pořízení nového vybavení pro další rozvoj digitalizace sbírky	2 445,00	2 445 000,00	34509	4216
15.12.2023	Muzeum města Brna - akviziční fond - Maud Kotasová - Osobní matrice	80,00	80 000,00	34502	4216
15.12.2023	Muzeum města Brna - AF - Vladimír Preclík - červeno-oranžový převlek nebezpečného stroje	112,00	112 000,00	34502	4216
15.12.2023	Muzeum města Brna - akviziční fond - Jiří Staněk - Cuprum, 2021	80,00	80 000,00	34502	4216
15.12.2023	Muzeum města Brna - akviziční fond - Dita Pepe - Z cyklu hranice lásky, 2022 - 2023	80,00	80 000,00	34502	4216
15.12.2023	Muzeum města Brna - akviziční fond - Jan Ambrůz - Bez názvu I, II (Kruh, Čtverec), 1983	133,00	133 000,00	34502	4216
15.12.2023	Muzeum města Brna - akviziční fond - Milan Maur - Stín vržený hrušní, 1983	84,00	84 000,00	34502	4216
	MINISTERSTVO PRO MÍSTNÍ ROZVOJ	143 373,90	143 373 901,04		
7.3.2023	Rekonstrukce bytu č. 9 v objektu Svitavská 23, Brno	1 190,00	1 189 995,29	17969	4216
7.3.2023	Rekonstrukce bytu č. 9 v objektu Svitavská 23, Brno	70,00	69 999,73	17968	4216
7.3.2023	Celková rekonstrukce bytového domu Křenová 47 v k.ú. Trmitá	3 604,00	3 604 000,00	17969	4216
7.3.2023	Celková rekonstrukce bytového domu Křenová 47 v k.ú. Trmitá	212,00	212 000,00	17968	4216
7.3.2023	Stavební úpravy "Atria" a navazujících ploch Waldorfské základní a mateřské školy	11 783,15	11 783 149,15	17969	4216
7.3.2023	Stavební úpravy "Atria" a navazujících ploch Waldorfské základní a mateřské školy	693,13	693 126,42	17968	4216
20.4.2023	Úrazová nemocnice v Brně - Rozvoj a modernizace přístrojového vybavení pracovišť	64 967,42	64 967 424,78	17969	4216
21.9.2023	Celková rekonstrukce bytového domu Křenová 47 v k.ú. Trmitá	6,80	6 800,00	17969	4216
21.9.2023	Celková rekonstrukce bytového domu Křenová 47 v k.ú. Trmitá	0,40	400,00	17968	4216
25.9.2023	Úrazová nemocnice v Brně - Rozvoj a modernizace přístrojového vybavení pracovišť	23 392,92	23 392 919,27	17969	4216
20.10.2023	Úrazová nemocnice v Brně - Rozvoj a modernizace přístrojového vybavení pracovišť	37 454,09	37 454 086,40	17969	4216
	MINISTERSTVO ZEMĚDĚLSTVÍ	3 553,50	3 553 500,00		
	Brno - Ořešín - Podpora opatření na drobných vodních tocích a malých vodních nádržích	3 553,50	3 553 500,00	29524	4216
	NÁRODNÍ FOND	13 888,02	13 888 019,00		
20.2.2023	Muzeum města Brna - Centrum dialogu - Záchrana a rehabilitace Arnoldovy vily	2 766,99	2 766 988,00	95531	4218
16.6.2023	Muzeum města Brna - Centrum dialogu - Záchrana a rehabilitace Arnoldovy vily	3 906,37	3 906 367,00	95531	4218
16.10.2023	Muzeum města Brna - Centrum dialogu - Záchrana a rehabilitace Arnoldovy vily	7 214,66	7 214 664,00	95531	4218
	JIHOMORAVSKÝ KRAJ	3 010,20	3 010 200,00		
10.3.2023	Společné informační centrum města Brna a jižní Moravy	1 000,00	1 000 000,00	214	4222
	Brno - Bohunice - věcné prostředky pro JSDH Bohunice	33,00	33 000,00	551	4222
	Brno - jih - rekonstrukce vozidla Tatra CAS 32 JSDH Přízřenice	500,00	500 000,00	551	4222
	Brno - Kohoutovice - Mateřská škola, Bellova 2, Brno - Se zvířátky do pohádky	145,20	145 200,00	311	4222
	Brno - Kohoutovice - Mateřská škola, Libušina třída 29, Brno - Naučná stezka při MŠ Libuška	150,00	150 000,00	311	4222
	Brno - Medlánky - Obnova vinohradu v Medlánkách - viniční trať V Pustých	1 000,00	1 000 000,00	101	4222
	Brno - Ořešín - pořízení věcných prostředků požární ochrany JSDH Brno - Ořešín	32,00	32 000,00	551	4222
	Brno - Slatina - Základní škola a mateřská škola, Jihomoravské nám. 2, Brno - Divoká zahrada	150,00	150 000,00	311	4222
	TRANSFERY INVESTIČNÍ CELKEM	365 137,30	365 137 298,33		

REKAPITULACE PŘIJATÝCH TRANSFERŮ	UR v tis. Kč	Skutečnost v Kč
TRANSFERY NEINVESTIČNÍ CELKEM	1 141 778,50	1 143 734 289,96
TRANSFERY INVESTIČNÍ CELKEM	365 137,30	365 137 298,33
TRANSFERY CELKEM	1 506 915,80	1 508 871 588,288

POSKYTNUTÉ ZÁPŮJČKY Z ROZPOČTU STATUTÁRNÍHO MĚSTA BRNA

I. Rozpis zápujček, poskytnutých z rozpočtu města Brna, k 31. 12. 2023 (v Kč)

- městským částem z Fondu bytové výstavby:

MČ Brno-sever	58 502 852,00
MČ Brno-Řečkovice a Mokrá Hora	46 125 000,00
MČ Brno-Slatina	45 000 000,00
MČ Brno-Černovice	38 407 460,00
MČ Brno-Královo Pole	5 215 496,00
MČ Brno-Kohoutovice	2 970 332,00
MČ Brno-Vinohrady	1 754 532,00
	197 975 672,00

- městským částem z Fondu rozvoje bydlení:

MČ Brno-Kohoutovice	24 048 000,00
---------------------	---------------

- městským částem z Fondu kofinancování projektů:

MČ Brno-Nový Lískovec	23 398 565,40
MČ Brno-Žabovřesky	10 000 000,00
MČ Brno-Medlánky	938 397,00
	34 336 962,40

- městským částem ze základního běžného účtu:

MČ Brno-Komín	12 000 000,00
MČ Brno-Židenice	19 000 000,00
	31 000 000,00

- zřízeným příspěvkovým organizacím ze základního běžného účtu:

TIC BRNO	31 432 554,10
----------	---------------

- zřízeným příspěvkovým organizacím z Fondu kofinancování projektů:

Nemocnice Milosrdných bratří	95 000 000,00
Úrazová nemocnice v Brně	85 000 000,00
Knihovna Jiřího Mahena v Brně	20 731 000,00
SZZ II. Brno	1 700 000,00
	202 431 000,00

- podnikatelským subjektům z Fondu rozvoje bydlení:

(bytová družstva, spol. s r.o., apod.)	49 834,90
--	-----------

- fyzickým osobám ze základního běžného účtu:

zaměstnancům Zetoru a dalším z důvodu nevyplácení mezd	108 724,39
na automobily	136 431,00
na překlenutí obtížné finanční situace	606 672,41
	851 827,80

- fyzickým osobám z Fondu rozvoje bydlení: 5 080 710,00

- neziskovým organizacím z Fondu kofinancování projektů:
 - Tady to mám rád, z.s. 1 954 688,00
 - ParaCENTRUM Fenix, z.s. 4 000 000,00
 - 5 954 688,00**

- neziskovým organizacím ze základního běžného účtu (ze zdrojů Fondu kofinancování projektů):
 - Emilova sportovní, z.s. 7 000 000,00

- neziskovým organizacím z Fondu rozvoje bydlení:
 - Junák – český skaut 26 563,58

II. Rozpis zápůjček, poskytnutých z rozpočtů městských částí, k 31. 12. 2023 (v Kč)

- zřízeným příspěvkovým organizacím
 - MČ Brno-Líšeň (ZŠ a MŠ Horníkova) 7 900 000,00

- neziskovým organizacím
 - MČ Brno-Žebětín (SK Žebětín) 262 500,00

II. PLNĚNÍ ROZPOČTU MĚSTA BRNA

Balance zdrojů a výdajů města Brna (v tis. Kč)

Plnění rozpočtu k 31.12.2023

č.ř.	položka podseskupení třída	PŘÍJMY	město Brno					
			Skutečnost 2022	Schválený rozpočet	Upravený rozpočet	Skutečnost	% S/SR	% S/UR
1	1111	Příjem z daně z příjmů fyzických osob placené plátcí	2 091 042	2 230 000	2 520 000	2 484 692	111,4	98,6
2	1112	Příjem z daně z příjmů fyzických osob placené poplatníky	181 645	140 000	180 000	197 598	141,1	109,8
3	1113	Příjem z daně z příjmů fyzických osob vybírané srážkou	403 775	390 000	560 000	570 034	146,2	101,8
4	1121	Příjem z daně z příjmů právnických osob	3 053 527	3 190 000	4 090 000	4 137 463	129,7	101,2
5	1211	Příjem z daně z přidané hodnoty	6 934 323	7 400 000	7 400 000	7 435 186	100,5	100,5
6	1511	Příjem z daně z nemovitých věcí	257 369	250 000	250 000	255 474	102,2	102,2
7		Daňové výnosy (ř.1 až ř.6)	12 921 681	13 600 000	15 000 000	15 080 447	110,9	100,5
8	1122	Příjem z daně z příjmů právnických osob za obce - VPC	90 277		47 183	47 254		100,2
9	1122	Příjem z daně z příjmů právnických osob za obce - rozpočtová činnost	125 298	250 000	135 195	135 194	54,1	100,0
10	133x	Příjem z poplatků a odvodů v oblasti životního prostředí	2 731	2 030	2 030	2 850	140,4	140,4
11	134x	Příjem z místních poplatků z vybraných činností a služeb	238 760	224 823	227 523	238 993	106,3	105,0
12	135x	Příjem z ostatních odvodů z vybraných činností a služeb	4 395	3 900	3 900	4 318	110,7	110,7
13	1361	Příjem ze správních poplatků	83 997	72 727	72 727	83 148	114,3	114,3
14	138x	Příjem z daní, poplatků a jiných obd. peněžitých plnění v oblasti hazardních her	140 986	130 000	130 000	129 795	99,8	99,8
15	tř. 1	Daňové příjmy celkem (ř.7 až ř.14)	13 608 125	14 283 480	15 618 558	15 721 999	110,1	100,7
16	211x	Příjem z vlastní činnosti	115 653	123 757	123 862	132 586	107,1	107,0
17	212x	Příjem z odvodů přebytků organizací s přímým vztahem	102 813	120 271	92 617	92 562	77,0	99,9
18	213x	Příjem z pronájmu nebo pachtu majetku	155 345	153 017	155 131	168 397	110,1	108,6
19	214x	Přijaté výnosy z finančního majetku	115 208	55 066	55 066	182 877	332,1	332,1
20	221x	Přijaté sankční platby	69 155	71 145	71 335	95 705	134,5	134,2
21	2 mimo výše uved.	Jiné nedaňové příjmy	269 852	124 669	172 609	209 696	168,2	121,5
22	tř. 2	Nedaňové příjmy celkem (ř.16 až ř.21)	828 026	647 925	670 620	881 823	136,1	131,5
23	311x	Příjmy z prodeje dlouhodobého majetku - bytové domy a pozemky	204 703	150 500	163 300	118 710	78,9	72,7
24	311x mimo výše uved.	Příjmy z prodeje dlouhodobého majetku - ostatní	219 846	200 100	200 100	59 649	29,8	29,8
25	312x	Ostatní kapitálové příjmy	21 221			58 880		
26	320x	Příjem z prodeje dlouhodobého finančního majetku				7 639		
27	tř. 3	Kapitálové příjmy celkem (ř.23 až ř.26)	445 770	350 600	363 400	244 878	69,8	67,4
28		Vlastní příjmy celkem (ř.15 + ř.22 + ř.27)	14 881 921	15 282 005	16 652 578	16 848 700	110,3	101,2
29	4111	Neinv. přijaté transfery z všeobecné pokladní správy státního rozpočtu	46 368		1 717	1 717		100,0
30	4112	Neinvestiční přijaté transfery ze SR v rámci souhrnného dotačního vztahu	197 067	200 238	200 238	200 238	100,0	100,0
31	4113	Neinvestiční přijaté transfery ze státních fondů	778		735	735		100,0
32	4116	Ostatní neinvestiční přijaté transfery ze státního rozpočtu	335 007		400 090	400 090		100,0
33	4118	Neinvestiční převody z Národního fondu	225		429	429		100,0
34	4119	Ostatní neinvestiční přijaté transfery od rozpočtů ústřední úrovně	14 052		13 672	13 672		100,0
35	4121	Neinvestiční přijaté transfery od obcí	15	25	25	11	44,0	44,0
36	4122	Neinvestiční přijaté transfery od krajů	518 021		597 418	597 418		100,0
37	4131	Převody z vlastních fondů podnikatelské činnosti	869 045	902 897	1 043 493	1 027 537	113,8	98,5
38	4132	Převody z ostatních vlastních fondů	34			83		
39	4137	Neinvestiční převody mezi městem a městskými částmi	47 630	57 209	66 882	66 876	116,9	100,0
40	4152	Neinvestiční přijaté transfery od mezinárodních organizací	2 770		1 576	4 588		291,1
41	4153	Neinvestiční transfery přijaté od Evropské unie				150		
42	sk.41	Neinvestiční přijaté transfery celkem (ř.29 až ř.41)	2 031 012	1 160 369	2 326 275	2 313 544	199,4	99,5
43	4213	Investiční přijaté transfery ze státních fondů	160 283		191 347	191 347		100,0
44	4216	Ostatní investiční přijaté transfery ze státního rozpočtu	145 095		146 933	146 933		100,0
45	4218	Investiční převody z Národního fondu	30		13 888	13 888		100,0
46	4222	Investiční přijaté transfery od krajů	3 000		1 000	1 000		100,0
47	4251	Investiční převody mezi městem a městskými částmi	14 545					
48	sk.42	Investiční přijaté transfery celkem (ř.43 až ř.47)	322 953		353 168	353 168		100,0
49	tř. 4	Přijaté transfery celkem (ř.42 + ř.48)	2 353 965	1 160 369	2 679 443	2 666 712	229,8	99,5
50	tř. 1 až tř. 4	Příjmy města Brna celkem (ř.28 + ř.49)	17 235 886	16 442 374	19 332 021	19 515 412	118,7	100,9

č.ř.	položka podseskupení třída	VÝDAJE	město Brno					
			Skutečnost 2022	Schválený rozpočet	Upravený rozpočet	Skutečnost	% S/SR	% S/UR
1	501x	Platy	948 612	1 004 555	1 040 998	1 032 485	102,8	99,2
2	502x	Výdaje na ostatní platby za provedenou práci	65 758	40 024	57 010	47 439	118,5	83,2
3	503x	Povinné a zákonné pojistné placené zaměstnavatelem	336 862	362 599	381 644	367 450	101,3	96,3
4	514x	Úroky a ostatní finanční výdaje	111 846	388 700	388 700	129 879	33,4	33,4
5	515x	Výdaje na nákup vody, paliv a energie	112 192	128 170	168 764	147 799	115,3	87,6
6	516x	Výdaje na nákup služeb	1 507 567	1 707 281	1 766 735	1 580 034	92,5	89,4
7	5171	Opravy a udržování	620 159	554 430	714 860	689 403	124,3	96,4
8	část 5213	Neinvestiční transfery nefinančním podnikatelům - DPMB	2 464 000	2 750 000	2 750 000	2 750 000	100,0	100,0
9	521x bez DPMB	Neinvestiční transfery podnikatelům	279 519	213 838	302 584	296 242	138,5	97,9
10	522x	Neinvestiční transfery neziskovým a podobným osobám	489 588	544 297	531 717	519 707	95,5	97,7
11	5331	Neinvestiční příspěvky zřízeným příspěvkovým organizacím	2 239 705	2 295 328	2 333 391	2 329 113	101,5	99,8
12	533x mimo 5331	Neinvestiční transfery příspěvkovým a podobným organizacím	805 098	38 977	956 254	950 663	2 439,0	99,4
13	5347	Neinvestiční převody mezi městem a městskými částmi	2 047 865	1 960 058	2 245 362	2 240 708	114,3	99,8
14	část 5365	Daň z příjmů právnických osob za obce - rozpočtová činnost	125 298	250 000	135 195	135 194	54,1	100,0
15	5364, 5366	Výdaje z finančního vypořádání mezi státem, krajem a obcemi	36 130		20 246	20 242		100,0
16	5901+5903	Rezervy rozpočtu		70 388	20 897			
17	5 mimo výše uved.	Ostatní běžné výdaje	260 515	513 275	395 590	324 711	63,3	82,1
18	tř. 5	Běžné výdaje celkem (ř.1 až ř.17)	12 450 714	12 821 920	14 209 947	13 561 069	105,8	95,4
19	631x	Investiční transfery podnikatelům	415 268	278 729	419 668	411 182	147,5	98,0
20	632x	Investiční transfery neziskovým a podobným osobám	51 449	42 313	15 990	15 970	37,7	99,9
21	6351	Investiční transfery zřízeným příspěvkovým organizacím	362 036	199 062	195 834	177 111	89,0	90,4
22	6363	Investiční převody mezi městem a městskými částmi	313 922	266 740	342 606	339 304	127,2	99,0
23	6 mimo výše uved.	Ostatní kapitálové výdaje	3 132 151	4 486 103	4 859 592	4 255 538	94,9	87,6
24	tř. 6	Kapitálové výdaje celkem (ř.19 až ř.23)	4 274 826	5 272 947	5 833 690	5 199 105	98,6	89,1
25	tř. 5 + tř. 6	Výdaje města Brna celkem (ř.18 + ř.24)	16 725 540	18 094 867	20 043 637	18 760 174	103,7	93,6

č.ř.	položka třída	FINANCOVÁNÍ	město Brno					
			Skutečnost 2022	Schválený rozpočet	Upravený rozpočet	Skutečnost	% S/SR	% S/UR
1	8115, 8901	Změna stavu krátkodobých prostředků na bankovních účtech	-199 820	-300 385	736 852	-444 712		
2	8224	Uhrazené splátky dlouhodobých přijatých půjčených prostředků - EIB	-310 526	-310 527	-310 527	-310 526	100,0	100,0
3	8905	Nepřevedené částky, vyrovnávající schodek - kontokorentní úvěry		2 263 405	285 291			
4	tř. 8	Financování města Brna celkem (ř.1 až ř.3)	-510 346	1 652 493	711 616	-755 238		

č.ř.	třída	PŘEHLED HOSPODAŘENÍ	město Brno					
			Skutečnost 2022	Schválený rozpočet	Upravený rozpočet	Skutečnost	% S/SR	% S/UR
1	tř. 1 až tř. 4	Příjmy celkem	17 235 886	16 442 374	19 332 021	19 515 412	118,7	100,9
2	tř. 5 a tř. 6	Výdaje celkem	16 725 540	18 094 867	20 043 637	18 760 174	103,7	93,6
3		Saldo příjmů a výdajů (ř.1 mínus ř.2)	510 346	-1 652 493	-711 616	755 238		
4	tř. 8	Financování	-510 346	1 652 493	711 616	-755 238		

Plnění rozpočtu daňových příjmů města Brna k 31.12.2023 (v tis. Kč)

ORJ	Seskup.	Pol.	Název položky	SR 2023	UR k 31.12.2023	Skut. k 31.12.2023	% S/SR	% S/UR
1700	111	1111	Příjem z daně z příjmů fyzických osob placené plátcí	2 230 000	2 520 000	2 484 692	111,4	98,6
1700	111	1112	Příjem z daně z příjmů fyzických osob placené poplatníky	140 000	180 000	197 598	141,1	109,8
1700	111	1113	Příjem z daně z příjmů fyzických osob vybíraná srážkou	390 000	560 000	570 034	146,2	101,8
			111 Příjem z daní z příjmů fyzických osob	2 760 000	3 260 000	3 252 324	117,8	99,8
1700	112	1121	Příjem z daně z příjmů právnických osob	3 190 000	4 090 000	4 137 463	129,7	101,2
1700	112	1122	Příjem z daně z příjmů právnických osob za obce - rozp. činnost	250 000	135 195	135 194	54,1	100,0
1700	112	1122	Příjem z daně z příjmů právnických osob za obce - VPČ DPH		47 183	47 184		100,0
3200	112	1122	Příjem z daně z příjmů právnických osob za obce - VPČ Jídelna			70		
			112 Příjem z daní z příjmů právnických osob	3 440 000	4 272 378	4 319 911	125,6	101,1
1700	121	1211	Příjem z daně z přidané hodnoty	7 400 000	7 400 000	7 435 186	100,5	100,5
			121 Příjem ze všeobecných daní ze zboží a služeb v tuzemsku	7 400 000	7 400 000	7 435 186	100,5	100,5
4300	133	1334	Příjem z odvodů za odnětí půdy ze ZPF	2 000	2 000	2 782	139,1	139,1
4300	133	1335	Příjem z poplatku za odnětí pozemku podle lesního zákona	30	30	68	226,7	226,7
			133 Příjem z poplatků a odvodů v oblasti životního prostředí	2 030	2 030	2 850	140,4	140,4
4200	134	1345	Příjem z poplatku za obecní systém odpadového hospodářství	224 823	227 523	238 993	106,3	105,0
			134 Příjem z místních poplatků z vybraných činností a služeb	224 823	227 523	238 993	106,3	105,0
5800	135	1353	Příjem za zkoušky OZ od žadatelů o řid. oprávnění	3 600	432	547	15,2	126,6
7700	135	1353	Příjem za zkoušky OZ od žadatelů o řid. oprávnění		3 168	3 200		101,0
4200	135	1356	Příjem úhrad za dobývání nerostů a geologické práce	300	300	393	131,0	131,0
5800	135	1359	Příjem z odvodů z vybraných činností a služeb j.n.			265		
7700	135	1359	Příjem z odvodů z vybraných činností a služeb j.n.			-87		
			135 Příjem z ostatních odvodů z vybraných činností a služeb	3 900	3 900	4 318	110,7	110,7
1700	136	1361	Příjem ze správních poplatků	20	20	19	95,0	95,0
3200	136	1361	Příjem ze správních poplatků	450	450	399	88,7	88,7
3800	136	1361	Příjem ze správních poplatků	17 800	17 800	24 494	137,6	137,6
3900	136	1361	Příjem ze správních poplatků	1	1	1	100,0	100,0
4200	136	1361	Příjem ze správních poplatků	5	5	19	380,0	380,0
4300	136	1361	Příjem ze správních poplatků	300	300	328	109,3	109,3
5400	136	1361	Příjem ze správních poplatků	1 150	1 150	1 507	131,0	131,0
5800	136	1361	Příjem ze správních poplatků	47 000	5 889	7 269	15,5	123,4
6500	136	1361	Příjem ze správních poplatků	6 000	6 000	8 206	136,8	136,8
7100	136	1361	Příjem ze správních poplatků	1	1	1	100,0	100,0
7700	136	1361	Příjem ze správních poplatků		41 111	40 905		99,5
			136 Příjem ze správních a soudních poplatků	72 727	72 727	83 148	114,3	114,3
1700	138	1381	Příjem z daně z hazardních her s výjimkou z technických her	100 000	100 000	105 675	105,7	105,7
1700	138	1382	Příjem ze zrušeného odvodu z loterií a pod. her kromě VHP			1		
1700	138	1385	Příjem z dílčí daně z technických her	30 000	30 000	24 119	80,4	80,4
			138 Příjem z daní, poplatků a jiných obdob. peněž. plnění v oblasti hazardních her	130 000	130 000	129 795	99,8	99,8
1700	151	1511	Příjem z daně z nemovitých věcí	250 000	250 000	255 474	102,2	102,2
			151 Příjem z daní z majetku	250 000	250 000	255 474	102,2	102,2
			Daňové příjmy města Brna celkem	14 283 480	15 618 558	15 721 999	110,1	100,7

Plnění rozpočtu nedaňových příjmů města Brna k 31.12.2023 (v tis. Kč)

ORJ	§	Název §	Seskup.	Pol.	Název položky	SR 2023	UR k 31.12.2023	Skut. k 31.12.2023	% S/SR	% S/UR
Příjem z vlastní činnosti										
1500	3319	Ostatní záležitosti kultury	211	2111	Příjem z poskytování služeb a výrobků		105	74		70,5
3200	6171	Činnost místní správy	211	2111	Příjem z poskytování služeb a výrobků	5	5	1	20,0	20,0
3900	6211	Archivní činnost	211	2111	Příjem z poskytování služeb a výrobků	30	30	60	200,0	200,0
4200	3632	Pohřebnictví	211	2111	Příjem z poskytování služeb a výrobků	15 000	15 000	17 084	113,9	113,9
5200	3113	Základní školy	211	2111	Příjem z poskytování služeb a výrobků	60	60	32	53,3	53,3
5300	6171	Činnost místní správy	211	2111	Příjem z poskytování služeb a výrobků	1	1			
5400	2219	Ostatní záležitosti pozemních komunikací	211	2111	Příjem z poskytování služeb a výrobků	97 500	97 500	102 479	105,1	105,1
5400	2229	Ostatní záležitosti v silniční dopravě	211	2111	Příjem z poskytování služeb a výrobků	4 500	4 500	3 616	80,4	80,4
6600	3612	Bytové hospodářství	211	2111	Příjem z poskytování služeb a výrobků	2 500	2 500	3 496	139,8	139,8
6600	3613	Nebytové hospodářství	211	2111	Příjem z poskytování služeb a výrobků	2 000	2 000	2 724	136,2	136,2
6600	6171	Činnost místní správy	211	2111	Příjem z poskytování služeb a výrobků	360	360	327	90,8	90,8
7200	4341	Soc.pomoc osobám v hm.nouzi a občanům soc.nepřizp.	211	2111	Příjem z poskytování služeb a výrobků	150	150	272	181,3	181,3
8200	1014	Ozdrav. hosp. zvířat, plodin a zvl. veterinární péče	211	2111	Příjem z poskytování služeb a výrobků	280	280	739	263,9	263,9
8200	5311	Bezpečnost a veřejný pořádek	211	2111	Příjem z poskytování služeb a výrobků	1 371	1 371	1 682	122,7	122,7
					211 Příjem z vlastní činnosti	123 757	123 862	132 586	107,1	107,0
Příjem z odvodů přebytků organizací s přímým vztahem										
1500	3319	Ostatní záležitosti kultury	212	2122	Příjem z odvodů příspěvkových organizací	6 000				
5200	3113	Základní školy	212	2122	Příjem z odvodů příspěvkových organizací	5 921	4 333	4 333	73,2	100,0
5200	3122	Střední odborné školy	212	2122	Příjem z odvodů příspěvkových organizací		1 588	1 588		100,0
7100	3511	Všeobecná ambulantní péče	212	2122	Příjem z odvodů příspěvkových organizací	2 000	2 000	2 000	100,0	100,0
7100	3529	Ostatní ústavní péče	212	2122	Příjem z odvodů příspěvkových organizací	2 114	2 114	2 114	100,0	100,0
7200	4374	Azylové domy, nízkoprah. denní centra a noclehárny	212	2122	Příjem z odvodů příspěvkových organizací	663	663	608	91,7	91,7
7300	3311	Divadelní činnost	212	2122	Příjem z odvodů příspěvkových organizací	98 943	79 060	79 060	79,9	100,0
7300	3315	Činnosti muzeí a galerií	212	2122	Příjem z odvodů příspěvkových organizací	2 100	1 000	1 000	47,6	100,0
7300	3317	Výstavní činnosti v kultuře	212	2122	Příjem z odvodů příspěvkových organizací	1 285	1 334	1 334	103,8	100,0
7300	3319	Ostatní záležitosti kultury	212	2122	Příjem z odvodů příspěvkových organizací	1 245	525	525	42,2	100,0
					212 Příjem z odvodů přebytků organizací s přímým vztahem	120 271	92 617	92 562	77,0	99,9
Příjem z pronájmu nebo pachtu majetku										
4200	3632	Pohřebnictví	213	2131	Příjem z pronájmu nebo pachtu pozemků	85	85	94	110,6	110,6
4200	3745	Péče o vzhled obcí a veřejnou zeleň	213	2131	Příjem z pronájmu nebo pachtu pozemků	145	145	280	193,1	193,1
6200	3612	Bytové hospodářství	213	2131	Příjem z pronájmu nebo pachtu pozemků	50	50	57	114,0	114,0
6300	3639	Komunální služby a územní rozvoj jinde nezařazené	213	2131	Příjem z pronájmu nebo pachtu pozemků			1		
6600	3639	Komunální služby a územní rozvoj jinde nezařazené	213	2131	Příjem z pronájmu nebo pachtu pozemků	25 000	25 000	26 170	104,7	104,7
1500	3319	Ostatní záležitosti kultury	213	2132	Příjem z pronájmu nebo pachtu ost. nemovitých věcí a jejich částí		1 735	1 799		103,7
3200	6171	Činnost místní správy	213	2132	Příjem z pronájmu nebo pachtu ost. nemovitých věcí a jejich částí	60	60	103	171,7	171,7
4100	3635	Územní plánování	213	2132	Příjem z pronájmu nebo pachtu ost. nemovitých věcí a jejich částí	20	20	20	100,0	100,0
4200	3745	Péče o vzhled obcí a veřejnou zeleň	213	2132	Příjem z pronájmu nebo pachtu ost. nemovitých věcí a jejich částí	486	486	422	86,8	86,8
4300	1031	Pěstební činnost	213	2132	Příjem z pronájmu nebo pachtu ost. nemovitých věcí a jejich částí	11 070	11 070	10 891	98,4	98,4
5100	3412	Sportovní zařízení ve vlastnictví obce	213	2132	Příjem z pronájmu nebo pachtu ost. nemovitých věcí a jejich částí	1 047	1 047	1 079	103,1	103,1
5200	3113	Základní školy	213	2132	Příjem z pronájmu nebo pachtu ost. nemovitých věcí a jejich částí	1 030	789	911	88,4	115,5
5200	3122	Střední odborné školy	213	2132	Příjem z pronájmu nebo pachtu ost. nemovitých věcí a jejich částí		241	138		57,3
5400	2219	Ostatní záležitosti pozemních komunikací	213	2132	Příjem z pronájmu nebo pachtu ost. nemovitých věcí a jejich částí	646	646	691	107,0	107,0
5400	2271	Ostatní dráhy	213	2132	Příjem z pronájmu nebo pachtu ost. nemovitých věcí a jejich částí	84	84	86	102,4	102,4
5400	2299	Ostatní záležitosti v dopravě	213	2132	Příjem z pronájmu nebo pachtu ost. nemovitých věcí a jejich částí	7	7	6	85,7	85,7
6200	3612	Bytové hospodářství	213	2132	Příjem z pronájmu nebo pachtu ost. nemovitých věcí a jejich částí	1 658	1 658	1 639	98,9	98,9

Plnění rozpočtu nedaňových příjmů města Brna k 31.12.2023 (v tis. Kč)

ORJ	§	Název §	Seskup.	Pol.	Název položky	SR 2023	UR k 31.12.2023	Skut. k 31.12.2023	% S/SR	% S/UR
6600	3612	Bytové hospodářství	213	2132	Příjem z pronájmu nebo pachtu ost. nemovitých věcí a jejich částí	67 000	67 000	74 488	111,2	111,2
6600	3613	Nebytové hospodářství	213	2132	Příjem z pronájmu nebo pachtu ost. nemovitých věcí a jejich částí	36 000	36 000	40 579	112,7	112,7
6600	6171	Činnost místní správy	213	2132	Příjem z pronájmu nebo pachtu ost. nemovitých věcí a jejich částí	2 400	2 400	2 278	94,9	94,9
7200	3639	Komunální služby a územní rozvoj jinde nezařazené	213	2132	Příjem z pronájmu nebo pachtu ost. nemovitých věcí a jejich částí	90	90	74	82,2	82,2
7200	4341	Soc.pomoc osobám v hm.nouzi a občanům soc.nepřízp.	213	2132	Příjem z pronájmu nebo pachtu ost. nemovitých věcí a jejich částí			6		
7300	3311	Divadelní činnost	213	2132	Příjem z pronájmu nebo pachtu ost. nemovitých věcí a jejich částí	1 748	1 852	1 719	98,3	92,8
7300	3314	Činnosti knihovnické	213	2132	Příjem z pronájmu nebo pachtu ost. nemovitých věcí a jejich částí	1 990	1 590	1 536	77,2	96,6
7300	3315	Činnosti muzeí a galerií	213	2132	Příjem z pronájmu nebo pachtu ost. nemovitých věcí a jejich částí	141	141	124	87,9	87,9
7300	3317	Výstavní činnosti v kultuře	213	2132	Příjem z pronájmu nebo pachtu ost. nemovitých věcí a jejich částí	935	1 086	1 007	107,7	92,7
7300	3319	Ostatní záležitosti kultury	213	2132	Příjem z pronájmu nebo pachtu ost. nemovitých věcí a jejich částí	730	924	1 052	144,1	113,9
8200	5311	Bezpečnost a veřejný pořádek	213	2132	Příjem z pronájmu nebo pachtu ost. nemovitých věcí a jejich částí	595	925	1 147	192,8	124,0
					213 Příjem z pronájmu nebo pachtu majetku	153 017	155 131	168 397	110,1	108,6
					Přijaté výnosy z finančního majetku					
1700	6310	Obecné příjmy a výdaje z finančních operací	214	2141	Příjmy z úroků	34 000	34 000	91 669	269,6	269,6
6200	3612	Bytové hospodářství	214	2141	Příjmy z úroků	339	339	2 500	737,5	737,5
6200	3619	Ostatní rozvoj bydlení a bytového hospodářství	214	2141	Příjmy z úroků	697	697	261	37,4	37,4
8200	6310	Obecné příjmy a výdaje z finančních operací	214	2141	Příjmy z úroků	30	30	72	240,0	240,0
1700	6310	Obecné příjmy a výdaje z finančních operací	214	2142	Příjem z podílů na zisku a dividend			53 130		
1700	6310	Obecné příjmy a výdaje z finančních operací	214	2143	Kursově rozdíly v příjmech			416		
1700	6310	Obecné příjmy a výdaje z finančních operací	214	2148	Úrokové příjmy z finančních derivátů	20 000	20 000	34 829	174,1	174,1
					214 Přijaté výnosy z finančního majetku	55 066	55 066	182 877	332,1	332,1
					Přijaté sankční platby					
5400	2219	Ostatní záležitosti pozemních komunikací	221	2211	Příjem sankčních plateb od státu, obcí a krajů			30		
8200	5311	Bezpečnost a veřejný pořádek	221	2211	Příjem sankčních plateb od státu, obcí a krajů			2		
3200	6171	Činnost místní správy	221	2212	Příjem sankčních plateb přijatých od jiných osob	50	50	77	154,0	154,0
3600	5262	Činnost ost. orgánů st. správy v oblasti civilního nouz. hosp.	221	2212	Příjem sankčních plateb přijatých od jiných osob			5		
3800	6171	Činnost místní správy	221	2212	Příjem sankčních plateb přijatých od jiných osob	350	350	279	79,7	79,7
4200	3769	Ostatní správa v ochraně životního prostředí	221	2212	Příjem sankčních plateb přijatých od jiných osob	300	300	626	208,7	208,7
4300	1037	Celospolečenské funkce lesů	221	2212	Příjem sankčních plateb přijatých od jiných osob			25		
4300	1098	Ostatní výdaje na zemědělství	221	2212	Příjem sankčních plateb přijatých od jiných osob			230		
4300	2399	Ostatní záležitosti vodního hospodářství	221	2212	Příjem sankčních plateb přijatých od jiných osob	100	100	197	197,0	197,0
5400	2219	Ostatní záležitosti pozemních komunikací	221	2212	Příjem sankčních plateb přijatých od jiných osob	625	625	602	96,3	96,3
5400	2294	Dopravní obslužnost veřejnými službami - drážní	221	2212	Příjem sankčních plateb přijatých od jiných osob			148		
5600	2321	Odvádění a čištění odpadních a nakládání s kaly	221	2212	Příjem sankčních plateb přijatých od jiných osob			150		
5600	3113	Základní školy	221	2212	Příjem sankčních plateb přijatých od jiných osob		80	80		100,0
5600	3525	Hospice	221	2212	Příjem sankčních plateb přijatých od jiných osob			50		
5600	3744	Protierozní, protilavinová a protipožární ochrana	221	2212	Příjem sankčních plateb přijatých od jiných osob			70		
5800	2219	Ostatní záležitosti pozemních komunikací	221	2212	Příjem sankčních plateb přijatých od jiných osob	48 000	8 646	8 785	18,3	101,6
6200	3612	Bytové hospodářství	221	2212	Příjem sankčních plateb přijatých od jiných osob			14		
6200	3619	Ostatní rozvoj bydlení a bytového hospodářství	221	2212	Příjem sankčních plateb přijatých od jiných osob			1		
6300	3639	Komunální služby a územní rozvoj jinde nezařazené	221	2212	Příjem sankčních plateb přijatých od jiných osob	2 000	2 000	7 492	374,6	374,6
6500	6171	Činnost místní správy	221	2212	Příjem sankčních plateb přijatých od jiných osob	1 600	1 600	1 471	91,9	91,9
7300	3312	Hudební činnost	221	2212	Příjem sankčních plateb přijatých od jiných osob		100	121		121,0
7300	3317	Výstavní činnosti v kultuře	221	2212	Příjem sankčních plateb přijatých od jiných osob			4		
7300	3319	Ostatní záležitosti kultury	221	2212	Příjem sankčních plateb přijatých od jiných osob		10	10		100,0
7500	3322	Zachování a obnova kulturních památek	221	2212	Příjem sankčních plateb přijatých od jiných osob	120	120			

Plnění rozpočtu nedaňových příjmů města Brna k 31.12.2023 (v tis. Kč)

ORJ	§	Název §	Seskup.	Pol.	Název položky	SR 2023	UR k 31.12.2023	Skut. k 31.12.2023	% S/SR	% S/UR
7600	2219	Ostatní záležitosti pozemních komunikací	221	2212	Příjem sankčních plateb přijatých od jiných osob		38 854	58 192		149,8
7700	2219	Ostatní záležitosti pozemních komunikací	221	2212	Příjem sankčních plateb přijatých od jiných osob		500	203		40,6
8200	5311	Bezpečnost a veřejný pořádek	221	2212	Příjem sankčních plateb přijatých od jiných osob	18 000	18 000	16 841	93,6	93,6
					221 Přijaté sankční platby	71 145	71 335	95 705	134,5	134,2
Přijaté vratky transferů a ostatní podobné příjmy										
1500	2125	Podpora podnikání a inovací	222	2229	Ostatní přijaté vratky transferů a podobné příjmy		100	329		329,0
1500	3319	Ostatní záležitosti kultury	222	2229	Ostatní přijaté vratky transferů a podobné příjmy		1 660	1 678		101,1
1500	3636	Územní rozvoj	222	2229	Ostatní přijaté vratky transferů a podobné příjmy		2 500	2 500		100,0
1500	3809	Ostatní výzkum a vývoj odvětvově nespécifikovaný	222	2229	Ostatní přijaté vratky transferů a podobné příjmy		510	1 816		356,1
1500	3900	Ost. činnosti související se službami pro fyz. osoby	222	2229	Ostatní přijaté vratky transferů a podobné příjmy			20		
1700	3113	Základní školy	222	2229	Ostatní přijaté vratky transferů a podobné příjmy		4	4		100,0
1700	6402	Finanční vypořádání	222	2229	Ostatní přijaté vratky transferů a podobné příjmy		12 367	12 367		100,0
4100	3635	Územní plánování	222	2229	Ostatní přijaté vratky transferů a podobné příjmy		1 700	1 700		100,0
4200	6409	Ostatní činnosti jinde nezařazené	222	2229	Ostatní přijaté vratky transferů a podobné příjmy			1		
5100	3419	Ostatní sportovní činnost	222	2229	Ostatní přijaté vratky transferů a podobné příjmy		1 173	1 511		128,8
5200	3111	Mateřské školy	222	2229	Ostatní přijaté vratky transferů a podobné příjmy		32	32		100,0
5200	3113	Základní školy	222	2229	Ostatní přijaté vratky transferů a podobné příjmy		2 567	2 567		100,0
5200	3122	Střední odborné školy	222	2229	Ostatní přijaté vratky transferů a podobné příjmy		729	729		100,0
5600	3631	Veřejné osvětlení	222	2229	Ostatní přijaté vratky transferů a podobné příjmy			86		
5900	3119	Ostatní záležitosti základního vzdělávání	222	2229	Ostatní přijaté vratky transferů a podobné příjmy		414	412		99,5
5900	3522	Ostatní nemocnice	222	2229	Ostatní přijaté vratky transferů a podobné příjmy		6	5		83,3
7100	4339	Ostatní sociální péče a pomoc rodině a manželství	222	2229	Ostatní přijaté vratky transferů a podobné příjmy		128	128		100,0
7200	4312	Odborné sociální poradenství	222	2229	Ostatní přijaté vratky transferů a podobné příjmy			25		
7200	4344	Sociální rehabilitace	222	2229	Ostatní přijaté vratky transferů a podobné příjmy			129		
7200	4350	Domovy pro seniory	222	2229	Ostatní přijaté vratky transferů a podobné příjmy		220	220		100,0
7200	4351	Osobní asistence, pečovatelská služba, samos.bydlení	222	2229	Ostatní přijaté vratky transferů a podobné příjmy			237		
7200	4354	Chráněné bydlení	222	2229	Ostatní přijaté vratky transferů a podobné příjmy			264		
7200	4359	Ostatní služby a činnosti v oblasti sociální péče	222	2229	Ostatní přijaté vratky transferů a podobné příjmy			138		
7200	4379	Ostatní služby a činnosti v oblasti sociální prevence	222	2229	Ostatní přijaté vratky transferů a podobné příjmy			211		
7200	6171	Činnost místní správy	222	2229	Ostatní přijaté vratky transferů a podobné příjmy			63		
7200	6221	Humanitární zahraniční pomoc přímá	222	2229	Ostatní přijaté vratky transferů a podobné příjmy			20		
7300	3311	Divadelní činnost	222	2229	Ostatní přijaté vratky transferů a podobné příjmy		13	14		107,7
7300	3312	Hudební činnost	222	2229	Ostatní přijaté vratky transferů a podobné příjmy		16	17		106,3
7300	3316	Vydavatelská činnost	222	2229	Ostatní přijaté vratky transferů a podobné příjmy		2	2		100,0
7300	3317	Výstavní činnosti v kultuře	222	2229	Ostatní přijaté vratky transferů a podobné příjmy		7	8		114,3
7300	3319	Ostatní záležitosti kultury	222	2229	Ostatní přijaté vratky transferů a podobné příjmy		155	287		185,2
					222 Přijaté vratky transferů a ostatní podobné příjmy		24 303	27 520		113,2
Příjem z prodeje krátkodobého a drobného dlouhodobého majetku										
5400	2219	Ostatní záležitosti pozemních komunikací	231	2310	Příjem z prodeje krátkodobého majetku a DHIM	300	300	193	64,3	64,3
8200	5311	Bezpečnost a veřejný pořádek	231	2310	Příjem z prodeje krátkodobého majetku a DHIM	5	5	31	620,0	620,0
					231 Příjem z prodeje krátkodobého a drobného dlouh. majetku	305	305	224	73,4	73,4
Ostatní nedaňové příjmy										
1500	6171	Činnost místní správy	232	2321	Přijaté peněžité neinvestiční dary			20		
3200	6171	Činnost místní správy	232	2321	Přijaté peněžité neinvestiční dary		200	200		100,0
6300	3639	Komunální služby a územní rozvoj jinde nezařazené	232	2321	Přijaté peněžité neinvestiční dary			64		

Plnění rozpočtu nedaňových příjmů města Brna k 31.12.2023 (v tis. Kč)

ORJ	§	Název §	Seskup.	Pol.	Název položky	SR 2023	UR k 31.12.2023	Skut. k 31.12.2023	% S/SR	% S/UR
8200	1014	Ozdrav. hosp. zvířat, plodin a zvl. veterinární péče	232	2321	Přijaté peněžité neinvestiční dary	250	250	275	110,0	110,0
3200	6171	Činnost místní správy	232	2322	Příjem z pojistných plnění	500	500	856	171,2	171,2
5400	2212	Silnice	232	2322	Příjem z pojistných plnění	600	600	1 972	328,7	328,7
5600	2321	Odvádění a čištění odpadních a nakládání s kaly	232	2322	Příjem z pojistných plnění			606		
5600	3639	Komunální služby a územní rozvoj jinde nezařazené	232	2322	Příjem z pojistných plnění			525		
7100	3599	Ostatní činnost ve zdravotnictví	232	2322	Příjem z pojistných plnění			37		
8200	1014	Ozdrav. hosp. zvířat, plodin a zvl. veterinární péče	232	2322	Příjem z pojistných plnění			39		
8200	5311	Bezpečnost a veřejný pořádek	232	2322	Příjem z pojistných plnění	1 150	1 150	1 749	152,1	152,1
1500	3319	Ostatní záležitosti kultury	232	2324	Přijaté neinvestiční příspěvky a náhrady		1 295	1 803		139,2
1700	6171	Činnost místní správy	232	2324	Přijaté neinvestiční příspěvky a náhrady	1 000	1 000	596	59,6	59,6
1700	6399	Ostatní finanční operace	232	2324	Přijaté neinvestiční příspěvky a náhrady			2		
3200	6171	Činnost místní správy	232	2324	Přijaté neinvestiční příspěvky a náhrady	3 572	3 572	4 869	136,3	136,3
3200	6223	Mezinárodní spolupráce jinde nezařazená	232	2324	Přijaté neinvestiční příspěvky a náhrady			35		
3600	5262	Činnost ost. orgánů st. správy v oblasti civilního nouz. hosp.	232	2324	Přijaté neinvestiční příspěvky a náhrady			1		
3800	6171	Činnost místní správy	232	2324	Přijaté neinvestiční příspěvky a náhrady	4	4			
4200	3632	Pohřebnictví	232	2324	Přijaté neinvestiční příspěvky a náhrady	1	1	7	700,0	700,0
4200	3769	Ostatní správa v ochraně životního prostředí	232	2324	Přijaté neinvestiční příspěvky a náhrady	5	5			
4200	6171	Činnost místní správy	232	2324	Přijaté neinvestiční příspěvky a náhrady	1	1			
4300	2399	Ostatní záležitosti vodního hospodářství	232	2324	Přijaté neinvestiční příspěvky a náhrady			4		
5100	3419	Ostatní sportovní činnost	232	2324	Přijaté neinvestiční příspěvky a náhrady			42		
5300	6171	Činnost místní správy	232	2324	Přijaté neinvestiční příspěvky a náhrady	4	4	4	100,0	100,0
5400	2212	Silnice	232	2324	Přijaté neinvestiční příspěvky a náhrady			398		
5400	2219	Ostatní záležitosti pozemních komunikací	232	2324	Přijaté neinvestiční příspěvky a náhrady	35	35	1 054	3 011,4	3 011,4
5400	2271	Ostatní dráhy	232	2324	Přijaté neinvestiční příspěvky a náhrady			46		
5400	2299	Ostatní záležitosti v dopravě	232	2324	Přijaté neinvestiční příspěvky a náhrady			2		
5400	6171	Činnost místní správy	232	2324	Přijaté neinvestiční příspěvky a náhrady			9		
5600	2212	Silnice	232	2324	Přijaté neinvestiční příspěvky a náhrady			1 956		
5600	2321	Odvádění a čištění odpadních a nakládání s kaly	232	2324	Přijaté neinvestiční příspěvky a náhrady			1 808		
5600	3111	Mateřské školy	232	2324	Přijaté neinvestiční příspěvky a náhrady			54		
5600	3113	Základní školy	232	2324	Přijaté neinvestiční příspěvky a náhrady			102		
5600	3412	Sportovní zařízení ve vlastnictví obce	232	2324	Přijaté neinvestiční příspěvky a náhrady		6 344	6 381		100,6
5600	3631	Veřejné osvětlení	232	2324	Přijaté neinvestiční příspěvky a náhrady			291		
5600	3639	Komunální služby a územní rozvoj jinde nezařazené	232	2324	Přijaté neinvestiční příspěvky a náhrady			1 081		
5800	2219	Ostatní záležitosti pozemních komunikací	232	2324	Přijaté neinvestiční příspěvky a náhrady	400		53	13,3	
5900	2291	Mezinárodní spolupráce v dopravě	232	2324	Přijaté neinvestiční příspěvky a náhrady		25	24		96,0
5900	3745	Péče o vzhled obcí a veřejnou zeleň	232	2324	Přijaté neinvestiční příspěvky a náhrady	11	11	10	90,9	90,9
6200	3612	Bytové hospodářství	232	2324	Přijaté neinvestiční příspěvky a náhrady			22		
6300	3639	Komunální služby a územní rozvoj jinde nezařazené	232	2324	Přijaté neinvestiční příspěvky a náhrady	500	500	5 210	1 042,0	1 042,0
6500	6171	Činnost místní správy	232	2324	Přijaté neinvestiční příspěvky a náhrady	150	150	191	127,3	127,3
6600	3612	Bytové hospodářství	232	2324	Přijaté neinvestiční příspěvky a náhrady	34 200	45 800	50 709	148,3	110,7
6600	3613	Nebytové hospodářství	232	2324	Přijaté neinvestiční příspěvky a náhrady	19 200	22 050	19 964	104,0	90,5
6600	3639	Komunální služby a územní rozvoj jinde nezařazené	232	2324	Přijaté neinvestiční příspěvky a náhrady			2 247		
6600	6171	Činnost místní správy	232	2324	Přijaté neinvestiční příspěvky a náhrady	1 900	1 900	4 355	229,2	229,2
6600	6211	Archivní činnost	232	2324	Přijaté neinvestiční příspěvky a náhrady			31		
7100	3599	Ostatní činnost ve zdravotnictví	232	2324	Přijaté neinvestiční příspěvky a náhrady			19		
7200	4341	Soc.pomoc osobám v hm.nouzi a občanům soc.nepřízp.	232	2324	Přijaté neinvestiční příspěvky a náhrady			47		
7500	3322	Zachování a obnova kulturních památek	232	2324	Přijaté neinvestiční příspěvky a náhrady	3	3			
7600	2219	Ostatní záležitosti pozemních komunikací	232	2324	Přijaté neinvestiční příspěvky a náhrady		400	428		107,0

Plnění rozpočtu nedaňových příjmů města Brna k 31.12.2023 (v tis. Kč)

ORJ	§	Název §	Seskup.	Pol.	Název položky	SR 2023	UR k 31.12.2023	Skut. k 31.12.2023	% S/SR	% S/UR
7700	2219	Ostatní záležitosti pozemních komunikací	232	2324	Přijaté neinvestiční příspěvky a náhrady			1		
8200	1014	Ozdrav. hosp. zvířat, plodin a zvl. veterinární péče	232	2324	Přijaté neinvestiční příspěvky a náhrady	46	46	48	104,3	104,3
8200	5171	Zabezpečení potřeb ozbrojených sil	232	2324	Přijaté neinvestiční příspěvky a náhrady			113		
8200	5311	Bezpečnost a veřejný pořádek	232	2324	Přijaté neinvestiční příspěvky a náhrady	2 150	3 472	3 606	167,7	103,9
1700	6399	Ostatní finanční operace	232	2328	Neidentifikované příjmy			45		
4200	6399	Ostatní finanční operace	232	2328	Neidentifikované příjmy			1		
6600	6399	Ostatní finanční operace	232	2328	Neidentifikované příjmy			49		
1700	2329	Odvádění a čištění odpadních vod j. n.	232	2329	Ostatní nedaňové příjmy j. n.	1 000	1 000	2 681	268,1	268,1
1700	6171	Činnost místní správy	232	2329	Ostatní nedaňové příjmy j. n.	100	100	87	87,0	87,0
3200	6171	Činnost místní správy	232	2329	Ostatní nedaňové příjmy j. n.	80	80	276	345,0	345,0
4200	6171	Činnost místní správy	232	2329	Ostatní nedaňové příjmy j. n.	1	1	5	500,0	500,0
4300	1032	Podpora ostatních produkčních činností	232	2329	Ostatní nedaňové příjmy j. n.	96	96	23	24,0	24,0
4300	1098	Ostatní výdaje na zemědělství	232	2329	Ostatní nedaňové příjmy j. n.			4		
5600	2212	Silnice	232	2329	Ostatní nedaňové příjmy j. n.			142		
5800	2219	Ostatní záležitosti pozemních komunikací	232	2329	Ostatní nedaňové příjmy j. n.			25		
6300	3639	Komunální služby a územní rozvoj jinde nezařazené	232	2329	Ostatní nedaňové příjmy j. n.	100	100	303	303,0	303,0
6600	3612	Bytové hospodářství	232	2329	Ostatní nedaňové příjmy j. n.			155		
6600	3613	Nebytové hospodářství	232	2329	Ostatní nedaňové příjmy j. n.			40		
7100	6171	Činnost místní správy	232	2329	Ostatní nedaňové příjmy j. n.	5	5	11	220,0	220,0
7200	6171	Činnost místní správy	232	2329	Ostatní nedaňové příjmy j. n.			8		
8200	1014	Ozdrav. hosp. zvířat, plodin a zvl. veterinární péče	232	2329	Ostatní nedaňové příjmy j. n.	85	85	90	105,9	105,9
8200	5311	Bezpečnost a veřejný pořádek	232	2329	Ostatní nedaňové příjmy j. n.	10	10	34	340,0	340,0
			232		Ostatní nedaňové příjmy	67 159	90 795	117 945	175,6	129,9
Splátky půjčených prostředků od podnikatelů										
5900			241	2412	Splátky půjč.prostředků od nefinan. podnikatelů - právnických osob	15 933	15 933	15 932	100,0	100,0
6200			241	2412	Splátky půjč.prostředků od nefinan. podnikatelů - právnických osob	280	280	273	97,5	97,5
			241		Splátky půjčených prostředků od podnikatelů	16 213	16 213	16 205	100,0	100,0
Splátky půjčených prostředků od o.p.s. a obdobných osob										
5900			242	2420	Splátky půjčených prostředků od o.p.s. a obdob. subjektů	5 959	5 960	5 959	100,0	100,0
6200			242	2420	Splátky půjčených prostředků od o.p.s. a obdob. subjektů	38	38	67	176,3	176,3
			242		Splátky půjč. prostředků od o.p.s. a obdobných osob	5 997	5 998	6 026	100,5	100,5
Splátky půjčených prostředků od zřízených a obdobných osob										
1600			245	2451	Splátky půjčených prostředků od příspěvkových organizací			6 825		
7100			245	2451	Splátky půjčených prostředků od příspěvkových organizací	30 000	30 000	30 000	100,0	100,0
			245		Splátky půjčených prostředků od zřízených a obdobných osob	30 000	30 000	36 825	122,8	122,8
Splátky půjčených prostředků od fyzických osob										
6200			246	2460	Splátky půjčených prostředků od fyzických osob	4 965	4 965	4 946	99,6	99,6
7200			246	2460	Splátky půjčených prostředků od fyzických osob	30	30	5	16,7	16,7
					Nedaňové příjmy města Brna celkem	647 925	670 620	881 823	136,1	131,5

Plnění rozpočtu kapitálových příjmů města Brna k 31.12.2023 (v tis. Kč)

ORJ	§	Název §	Seskup.	Pol.	Název položky	SR 2023	UR k 31.12.2023	Skut. k 31.12.2023	% S/SR	% S/UR
Příjmy z prodeje dlouhodobého majetku										
5600	2212	Silnice	311	3111	Příjem z prodeje pozemků			305		
6200	3612	Bytové hospodářství	311	3111	Příjem z prodeje pozemků	500	13 300	36 270	7 254,0	272,7
6300	3639	Komunální služby a územní rozvoj jinde nezařazené	311	3111	Příjem z prodeje pozemků	200 000	200 000	58 331	29,2	29,2
6200	3612	Bytové hospodářství	311	3112	Příjem z prodeje ost. nemovitých věcí a jejich částí	150 000	150 000	82 440	55,0	55,0
6300	3639	Komunální služby a územní rozvoj jinde nezařazené	311	3112	Příjem z prodeje ost. nemovitých věcí a jejich částí			368		
8200	5311	Bezpečnost a veřejný pořádek	311	3113	Příjem z prodeje ostatního hm. dlouhod. majetku	100	100	645	645,0	645,0
			311		Příjem z prodeje dlouhodobého majetku	350 600	363 400	178 359	50,9	49,1
Ostatní kapitálové příjmy										
5400	2219	Ostatní záležitosti pozemních komunikací	312	3121	Přijaté dary na pořízení dlouhodobého majetku			275		
5600	3639	Komunální služby a územní rozvoj jinde nezařazené	312	3121	Přijaté dary na pořízení dlouhodobého majetku			58 579		
7300	3312	Hudební činnost	312	3121	Přijaté dary na pořízení dlouhodobého majetku			26		
			312		Ostatní kapitálové příjmy			58 880		
Příjem z prodeje dlouhodobého finančního majetku										
1700	6409	Ostatní činnosti jinde nezařazené	320	3201	Příjem z prodeje akcií			7 639		
			320		Příjem z prodeje dlouhodobého finančního majetku			7 639		
					Kapitálové příjmy města Brna celkem	350 600	363 400	244 878	69,8	67,4

Transfery přijaté městem Brnem k 31.12.2023 (v tis. Kč)

ORJ	§	Název §	Seskup.	Pol.	Název položky	SR 2023	UR k 31.12.2023	Skut. k 31.12.2023	% S/SR	% S/UR
1700			41	4111	Neinv. přijaté transfery z všeobecné pokladní správy SR		1 717	1 717		100,0
1700			41	4112	Neinv. přij. transfery ze SR v rámci souhrn. dot. vztahu	200 238	200 238	200 238	100,0	100,0
1700			41	4113	Neinvestiční přijaté transfery ze státních fondů		735	735		100,0
1700			41	4116	Ostatní neinvestiční transfery přijaté ze SR		245 332	245 332		100,0
5200			41	4116	Ostatní neinvestiční transfery přijaté ze SR		154 758	154 758		100,0
1700			41	4118	Neinvestiční převody z Národního fondu		429	429		100,0
1700			41	4119	Ostatní neinv. transfery přijaté od rozpočtů ústř. úrovně		13 672	13 672		100,0
8200			41	4121	Neinvestiční přijaté transfery od obcí	25	25	11	44,0	44,0
1700			41	4122	Neinvestiční přijaté transfery od krajů		593 819	593 819		100,0
5200			41	4122	Neinvestiční přijaté transfery od krajů		3 599	3 599		100,0
1700	6330	Převody vl. fondům v rozpočtech úz. úrovně	41	4131	Převody z vlastních fondů podnikatelské činnosti	902 897	904 797	904 797	100,2	100,0
3200	6330	Převody vl. fondům v rozpočtech úz. úrovně	41	4131	Převody z vlastních fondů podnikatelské činnosti			97		
5600	6330	Převody vl. fondům v rozpočtech úz. úrovně	41	4131	Převody z vlastních fondů podnikatelské činnosti		138 453	122 400		88,4
6200	6330	Převody vl. fondům v rozpočtech úz. úrovně	41	4131	Převody z vlastních fondů podnikatelské činnosti		243	243		100,0
3200	6330	Převody vl. fondům v rozpočtech úz. úrovně	41	4132	Převody z ostatních vlastních fondů			83		
1700	6330	Převody vl. fondům v rozpočtech úz. úrovně	41	4137	Neinvestiční převody mezi městem a MČ		6 072	6 072		100,0
5900	6330	Převody vl. fondům v rozpočtech úz. úrovně	41	4137	Neinvestiční převody mezi městem a MČ	5 768	4 208	4 205	72,9	99,9
6200	6330	Převody vl. fondům v rozpočtech úz. úrovně	41	4137	Neinvestiční převody mezi městem a MČ	51 441	56 602	56 599	110,0	100,0
1700			41	4152	Neinv. přijaté transfery od mezinárodních organizací		1 576	4 588		291,1
1700			41	4153	Neinvestiční transfery přijaté od Evropské unie			150		
					41 Neinvestiční přijaté transfery	1 160 369	2 326 275	2 313 544	199,4	99,5
1700			42	4213	Investiční přijaté transfery ze státních fondů		191 347	191 347		100,0
1700			42	4216	Ost. investiční transfery přijaté ze státního rozpočtu		146 727	146 727		100,0
5200			42	4216	Ost. investiční transfery přijaté ze státního rozpočtu		206	206		100,0
1700			42	4218	Investiční převody z Národního fondu		13 888	13 888		100,0
1700			42	4222	Investiční přijaté transfery od krajů		1 000	1 000		100,0
					42 Investiční přijaté transfery		353 168	353 168		100,0
					Transfery přijaté městem Brnem celkem	1 160 369	2 679 443	2 666 712	229,8	99,5

ČERPÁNÍ ROZPOČTU BĚŽNÝCH VÝDAJŮ MĚSTA BRNA - POLOŽKOVÉ (v tis. Kč)

Položka	SK K 31.12.22	SR 2023	UR 2023	SK K 31.12.23	SK23-UR23	SK23/UR23	SK23-SK22	SK23/SK22
5011 - Platy zaměstnanců v prac. poměru vyjma zaměstnanců na služebních místech	948 476	1 004 125	1 040 568	1 032 385	-8 183	99,2%	83 909	108,8%
5019 - Ostatní platy	136	430	430	100	-330	23,3%	-36	73,5%
5021 - Ostatní osobní výdaje	39 789	13 037	25 557	19 570	-5 987	76,6%	-20 219	49,2%
5023 - Odměny členů zastupitelstev obcí a krajů	20 901	22 787	27 103	25 656	-1 447	94,7%	4 755	122,8%
5024 - Odstupné	1 729	3 000	3 150	2 212	-938	70,2%	483	127,9%
5026 - Odchodné	3 340	1 200	1 200		-1 200		-3 340	
5031 - Povinné poj. na soc. zabezpečení a přísp. na stát. pol. zaměstnanosti	243 389	261 702	275 400	265 668	-9 732	96,5%	22 279	109,2%
5032 - Povinné pojistné na veřejné zdravotní pojištění	89 382	95 677	101 002	97 272	-3 730	96,3%	7 890	108,8%
5038 - Pojistné na zákon.poj.odpov.zaměst.za škodu při prac. úrazu nebo nemoci z povolání	4 064	5 139	5 160	4 476	-684	86,7%	412	110,1%
5039 - Ostatní povinné pojistné placené zaměstnavatelem	27	81	81	34	-47	42,0%	7	125,9%
5041 - Odměny za užití duševního vlastnictví	157	270	273	114	-159	41,8%	-43	72,6%
5042 - Odměny za užití počítačových programů	2 098	2 438	2 692	2 274	-418	84,5%	176	108,4%
5122 - Podlimitní věcná břemena	93	50	107	58	-49	54,2%	-35	62,4%
5123 - Podlimitní technické zhodnocení	112	300	467	295	-172	63,2%	183	263,4%
5131 - Potraviny	318	401	401	308	-93	76,8%	-10	96,9%
5132 - Ochranné pomůcky	521	1 310	1 484	977	-507	65,8%	456	187,5%
5133 - Léky a zdravotnický materiál	1 623	2 790	2 893	859	-2 034	29,7%	-764	52,9%
5134 - Prádlo, oděv a obuv s výjimkou ochranných pomůcek	7 333	8 093	5 597	4 351	-1 246	77,7%	-2 982	59,3%
5136 - Knihy a obdobné listinné informační prostředky	1 208	1 289	1 528	1 091	-437	71,4%	-117	90,3%
5137 - Drobný dlouhodobý hmotný majetek	19 234	25 432	32 107	26 132	-5 975	81,4%	6 898	135,9%
5139 - Nákup materiálu jinde nezařazený	27 355	31 208	34 312	28 099	-6 213	81,9%	744	102,7%
5141 - Úroky vlastní	103 067	375 000	374 990	117 939	-257 051	31,5%	14 872	114,4%
5142 - Kursové rozdíly ve výdajích	531	200	210	207	-3	98,6%	-324	39,0%
5144 - Úplaty dluhové služby	8 247	13 500	13 500	11 734	-1 766	86,9%	3 487	142,3%
5151 - Studená voda včetně stočného a úplaty za odvod dešťových vod	11 849	12 984	15 390	14 359	-1 031	93,3%	2 510	121,2%
5152 - Teplo	52 129	52 579	85 667	79 569	-6 098	92,9%	27 440	152,6%
5153 - Plyn	8 179	12 861	15 774	10 660	-5 114	67,6%	2 481	130,3%
5154 - Elektrická energie	32 649	42 620	44 719	37 277	-7 442	83,4%	4 628	114,2%
5156 - Pohonné hmoty a maziva	7 380	7 114	7 198	5 926	-1 272	82,3%	-1 454	80,3%

ČERPÁNÍ ROZPOČTU BĚŽNÝCH VÝDAJŮ MĚSTA BRNA - POLOŽKOVÉ (v tis. Kč)

Položka	SK K 31.12.22	SR 2023	UR 2023	SK K 31.12.23	SK23-UR23	SK23/UR23	SK23-SK22	SK23/SK22
5157 - Teplá voda	7	12	16	8	-8	50,0%	1	114,3%
5161 - Poštovní služby	9 744	7 091	14 613	11 444	-3 169	78,3%	1 700	117,4%
5162 - Služby elektronických komunikací	7 193	8 164	8 562	7 145	-1 417	83,5%	-48	99,3%
5163 - Služby peněžních ústavů	5 627	7 065	7 124	5 755	-1 369	80,8%	128	102,3%
5164 - Nájemné	62 203	61 800	65 579	62 205	-3 374	94,9%	2	100,0%
5166 - Konzultační, poradenské a právní služby	49 019	144 820	77 371	42 434	-34 937	54,8%	-6 585	86,6%
5167 - Služby školení a vzdělávání	6 009	8 700	10 474	7 285	-3 189	69,6%	1 276	121,2%
5168 - Zpracování dat a služby související s informačními a komunikačními technologiemi	179 698	216 637	224 934	188 701	-36 233	83,9%	9 003	105,0%
5169 - Nákup ostatních služeb	1 188 076	1 253 004	1 358 078	1 255 065	-103 013	92,4%	66 989	105,6%
5171 - Opravy a udržování	620 159	554 430	714 860	689 403	-25 457	96,4%	69 244	111,2%
5172 - Podlimitní programové vybavení	427	645	905	465	-440	51,4%	38	108,9%
5173 - Cestovné	8 407	9 741	16 600	13 437	-3 163	80,9%	5 030	159,8%
5175 - Pohoštění	6 472	7 616	9 356	6 935	-2 421	74,1%	463	107,2%
5176 - Účastnické poplatky na konference	547	460	638	601	-37	94,2%	54	109,9%
5179 - Ostatní nákupy jinde nezařazené	8 916	8 760	9 145	8 046	-1 099	88,0%	-870	90,2%
5189 - Vratky jistot	22						-22	
5191 - Zaplacené sankce a odstupné	6	5	462	436	-26	94,4%	430	7266,7%
5192 - Poskytnuté náhrady	7 536	15 850	26 233	16 013	-10 220	61,0%	8 477	212,5%
5194 - Výdaje na věcné dary	18 374	3 162	3 643	3 021	-622	82,9%	-15 353	16,4%
5199 - Ostatní výdaje související s neinvestičními nákupy	476	590	590	488	-102	82,7%	12	102,5%
5212 - Neinvestiční transfery nefinančním podnikatelům - fyzickým osobám	1 907	300	1 746	1 695	-51	97,1%	-212	88,9%
5213 - Neinvestiční transfery nefinančním podnikatelům - právnickým osobám	2 738 096	2 959 538	3 040 601	3 039 686	-915	100,0%	301 590	111,0%
5219 - Ostatní neinvestiční transfery podnikatelům	3 516	4 000	10 237	4 861	-5 376	47,5%	1 345	138,3%
5221 - Neinvestiční transfery fundacím, ústavům a obecně prospěšným společnostem	93 306	34 864	102 073	101 339	-734	99,3%	8 033	108,6%
5222 - Neinvestiční transfery spolkům	352 664	473 442	378 806	372 453	-6 353	98,3%	19 789	105,6%
5223 - Neinvestiční transfery církvím a náboženským společnostem	40 075	6 602	42 376	40 376	-2 000	95,3%	301	100,8%
5225 - Neinvestiční transfery společenstvím vlastníků jednotek	1 990	3 400	3 220	2 097	-1 123	65,1%	107	105,4%
5229 - Ostatní neinvestiční transfery neziskovým a podobným osobám	1 554	25 989	5 242	3 442	-1 800	65,7%	1 888	221,5%
5319 - Ost. neinvestiční transfery jiným veřejným rozpočtům	5 088	5 000	5 100	5 100		100,0%	12	100,2%
5329 - Ost. neinvestiční transfery rozpočtům územní úrovně	1 785	1 831	1 831	1 816	-15	99,2%	31	101,7%

ČERPÁNÍ ROZPOČTU BĚŽNÝCH VÝDAJŮ MĚSTA BRNA - POLOŽKOVÉ (v tis. Kč)

Položka	SK K 31.12.22	SR 2023	UR 2023	SK K 31.12.23	SK23-UR23	SK23/UR23	SK23-SK22	SK23/SK22
5331 - Neinvestiční příspěvky zřízeným příspěvkovým organizacím	2 239 705	2 295 328	2 333 391	2 329 113	-4 278	99,8%	89 408	104,0%
5332 - Neinvestiční transfery veřejným vysokým školám	13 225	8 850	9 173	4 342	-4 831	47,3%	-8 883	32,8%
5334 - Neinvestiční transfery veřejným výzkumným institucím	40		75	75		100,0%	35	187,5%
5336 - Neinvestiční transfery zřízeným příspěvkovým organizacím	762 173		915 883	915 554	-329	100,0%	153 381	120,1%
5339 - Neinvestiční transfery cizím příspěvkovým organizacím	29 660	30 127	31 124	30 693	-431	98,6%	1 033	103,5%
5341 - Převody vlastním fondům podnikatelské činnosti	2 746		2 650	2 650		100,0%	-96	96,5%
5343 - Převody na účty nemající povahu veřejných rozpočtů	83							
5347 - Neinvestiční převody mezi statutárními městy a jejich městskými částmi	2 047 865	1 960 058	2 245 362	2 240 708	-4 654	99,8%	192 843	109,4%
5361 - Nákup kolků	939	2 091	2 091	1 080	-1 011	51,6%	141	115,0%
5362 - Platby daní státnímu rozpočtu	1 767	2 498	2 568	1 897	-671	73,9%	130	107,4%
5363 - Úhrady sankcí jiným rozpočtům	52		672	232	-440	34,5%	180	446,2%
5364 - Vratky transferů poskytnutých z veřejných rozpočtů	30 174		16 751	16 747	-4	100,0%	-13 427	55,5%
5365 - Platby daní a poplatků krajům, obcím a státním fondům	125 359	250 092	135 287	135 251	-36	100,0%	9 892	107,9%
5366 - Výdaje z fin. vypořádání mezi krajem a obcemi	5 956		3 495	3 495		100,0%	-2 461	58,7%
5424 - Náhrady mezd a příspěvky v době nemoci nebo karantény	16 399	9 860	12 436	11 970	-466	96,3%	-4 429	73,0%
5492 - Dary fyzickým osobám	280	395	395	306	-89	77,5%	26	109,3%
5493 - Účelové neinvestiční transfery fyzickým osobám	52 123	190 200	55 695	55 065	-630	98,9%	2 942	105,6%
5494 - Neinvestiční transfery fyzickým osobám nemající povahu daru	154	160	160	102	-58	63,8%	-52	66,2%
5499 - Ostatní neinvestiční transfery fyzickým osobám	24 294	19 978	31 415	24 301	-7 114	77,4%	7	100,0%
5511 - Neinvestiční transfery mezinárodním vládním organizacím	132	180	180	136	-44	75,6%	4	103,0%
5542 - Členské příspěvky mezinárodním nevládním organizacím	678	834	834	673	-161	80,7%	-5	99,3%
5622 - Neinvestiční půjčené prostředky spolkům	475		2 152		-2 152		-475	
5651 - Neinvestiční půjčené prostředky zřízeným příspěvkovým organizacím	35 000	30 000	36 800	36 800		100,0%	1 800	105,1%
5811 - Výdaje na náhrady za nezpůsobenou újmu	35	298	298	42	-256	14,1%	7	120,0%
5901 - Nespecifikované rezervy		68 988	19 497		-19 497			
5903 - Rezerva na krizová opatření		1 400	1 400		-1 400			
5904 - Převody domněle neoprávněně použitých dotací zpět poskytovateli	141		1 770	1 768	-2	99,9%	1 627	1253,9%
5909 - Ostatní neinvestiční výdaje jinde nezařazené	7 044	129 448	89 018	66 715	-22 303	74,9%	59 671	947,1%
CELKEM	12 450 714	12 821 920	14 209 947	13 561 069	-648 878	95,4%	1 110 355	108,9%

Čerpání rozpočtu běžných výdajů města Brna k 31.12.2023 (v tis. Kč)

ORJ	§	Název paragrafu	SR 2023	UR k 31.12.2023	Skut. k 31.12.2023	% Sk/SR	%Sk/UR
Odbor strategického rozvoje a spolupráce							
1500	2125	Podpora podnikání a inovací	26 850	28 254	26 154	97,4	92,6
1500	3319	Ostatní záležitosti kultury	31 779	37 356	36 895	116,1	98,8
1500	3636	Územní rozvoj	17 671	22 340	16 336	92,4	73,1
1500	3809	Ostatní výzkum a vývoj odvětvově nespecifikovaný	42 050	40 646	36 315	86,4	89,3
1500	3900	Ost. činnosti související se službami pro fyz. osoby	2 650	9 740	9 740	367,5	100,0
1500 Celkem			121 000	138 336	125 440	103,7	90,7
Kancelář marketingu a cestovního ruchu							
1600	2143	Cestovní ruch	50 537	52 198	47 198	93,4	90,4
1600	3636	Územní rozvoj	2 985	2 985	188	6,3	6,3
1600	3900	Ost. činnosti související se službami pro fyz. osoby	39 626	41 236	23 694	59,8	57,5
1600 Celkem			93 148	96 419	71 080	76,3	73,7
Odbor rozpočtu a financování							
1700	3511	Všeobecná ambulantní péče	101	101	42	41,6	41,6
1700	4349	Ostatní soc. péče a pomoc ost. skupinám fyzických osob		192	192		100,0
1700	6171	Činnost místní správy	11 164	11 082	5 588	50,1	50,4
1700	6310	Obecné příjmy a výdaje z finančních operací	391 000	391 000	131 428	33,6	33,6
1700	6330	Převody vlastním fondům v rozpočtech úz. úrovně	1 922 308	2 067 875	2 067 875	107,6	100,0
1700	6399	Ostatní finanční operace	250 000	135 195	135 195	54,1	100,0
1700	6402	Finanční vypořádání		6 152	6 152		100,0
1700	6409	Ostatní činnosti j.n.	10 000	9 041			
1700 Celkem			2 584 573	2 620 638	2 346 472	90,8	89,5
Odbor vnitřních věcí							
3200	2291	Mezinárodní spolupráce v dopravě	80	328	178	222,5	54,3
3200	3113	Základní školy		192			
3200	3119	Ostatní záležitosti základního vzdělávání	2 712	13 087	10 979	404,8	83,9
3200	3319	Ostatní záležitosti kultury	294	407	243	82,7	59,7
3200	3429	Ostatní zájmová činnost a rekreace	190	190	130	68,4	68,4
3200	3612	Bytové hospodářství	194	363	234	120,6	64,5
3200	3636	Územní rozvoj	2 220	8 034	7 036	316,9	87,6
3200	3716	Monitoring ochrany ovzduší	160	415	414	258,8	99,8
3200	3719	Ostatní činnosti k ochraně ovzduší	590	883	759	128,6	86,0
3200	3900	Ost. činnosti související se službami pro fyz. osoby	11 215	11 215	8 321	74,2	74,2
3200	4342	Soc. péče a pomoc přistěhovalcům a vybr.etnikům		154	130		84,4
3200	4349	Ostatní soc. péče a pomoc ost. skupinám fyzických osob	2 585	20 270	11 267	435,9	55,6
3200	4374	Azylové domy, nízkoprahová denní centra a noclehárny		4 427	4 426		100,0
3200	5511	Požární ochrana - profesionální část	5 000	5 000	5 000	100,0	100,0
3200	6112	Zastupitelstva obcí	39 142	50 118	45 442	116,1	90,7
3200	6115	Volby do zastupitelstev územních samosprávných celků		10			
3200	6118	Volba prezidenta			172		
3200	6171	Činnost místní správy	1 011 743	1 089 747	1 054 634	104,2	96,8
3200	6221	Humanitární zahraniční pomoc přímá		4 000	1 767		44,2
3200	6223	Mezinárodní spolupráce jinde nezařazená	10 309	10 309	7 515	72,9	72,9
3200 Celkem			1 086 434	1 219 149	1 158 647	106,6	95,0
Odbor obrany							
3600	5212	Ochrana obyvatelstva	1 824	1 824	969	53,1	53,1
3600	5213	Krizová opatření	3 610	3 610			
3600	5273	Ostatní správa v oblasti krizového řízení	50	50			
3600 Celkem			5 484	5 484	969	17,7	17,7
Odbor správních činností							
3800	6171	Činnost místní správy	3	3			
3800 Celkem			3	3			
Archiv města Brna							
3900	6211	Archivní činnost	1 853	2 103	1 967	106,2	93,5
3900 Celkem			1 853	2 103	1 967	106,2	93,5
Odbor územního plánování a rozvoje							
4100	3635	Územní plánování	57 972	48 830	46 172	79,6	94,6
4100 Celkem			57 972	48 830	46 172	79,6	94,6
Odbor životního prostředí							
4200	2115	Úspora energie a obnovitelné zdroje	2 580	1 901	1 716	66,5	90,3
4200	3632	Pohřebnictví	51 362	68 776	68 135	132,7	99,1
4200	3716	Monitoring ochrany ovzduší	3 241	3 296	2 728	84,2	82,8
4200	3719	Ostatní činnosti k ochraně ovzduší	286	796	567	198,3	71,2
4200	3722	Sběr a svoz komunálních odpadů	185 608	192 708	191 974	103,4	99,6
4200	3725	Využívání a zneškodňování komunálních odpadů	168 038	158 658	155 239	92,4	97,8
4200	3729	Ostatní nakládání s odpady	1 300	1 300	695	53,5	53,5
4200	3733	Monitoring půdy a podzemní vody	642	642	418	65,1	65,1
4200	3739	Ostatní ochrana půdy a spodní vody	910	910	315	34,6	34,6

Čerpání rozpočtu běžných výdajů města Brna k 31.12.2023 (v tis. Kč)

ORJ	§	Název paragrafu	SR 2023	UR k 31.12.2023	Skut. k 31.12.2023	% Sk/SR	%Sk/UR
4200	3741	Ochrana druhů a stanovišť	78 961	82 021	81 564	103,3	99,4
4200	3742	Chráněné části přírody	980	980	796	81,2	81,2
4200	3745	Péče o vzhled obcí a veřejnou zeleň	56 177	80 135	78 557	139,8	98,0
4200	3749	Ostatní činnosti k ochraně přírody a krajiny	250	250	200	80,0	80,0
4200	3792	Ekologická výchova a osvěta	6 580	5 865	5 661	86,0	96,5
4200	4339	Ostatní sociální péče a pomoc rodině a manželství	100 000				
4200	6330	Převody vlastním fondům v rozpočtech úz. úrovně		8 118	8 102		99,8
4200	6409	Ostatní činnosti j.n.	54 000	54 000	53 599	99,3	99,3
4200 Celkem			710 915	660 356	650 266	91,5	98,5
Odbor vodního a lesního hospodářství a zemědělství							
4300	1014	Ozdrav. hosp. zvířat, plodin a zvl. veterinár. péče	50	50			
4300	1037	Celospolečenské funkce lesů	80	80	64	80,0	80,0
4300	2310	Pitná voda	100	100			
4300	2331	Úpravy vodohosp. význ. a vodárenských toků	4 000	9 837	4 461	111,5	45,3
4300	2333	Úpravy drobných vodních toků	3 200	3 200	3 147	98,3	98,3
4300	3429	Ostatní zájmová činnost a rekreace	950	190	36	3,8	18,9
4300	3639	Komunální služby a územní rozvoj j.n.	300	2 802	2 501	833,7	89,3
4300	3739	Ostatní ochrana půdy a spodní vody	250	250			
4300	3744	Protierozní a protipožární ochrana	696	696	20	2,9	2,9
4300	3745	Péče o vzhled obcí a veřejnou zeleň	13 518	13 480	13 245	98,0	98,3
4300 Celkem			23 144	30 685	23 474	101,4	76,5
Odbor sportu							
5100	3412	Sportovní zařízení ve vlastnictví obce	36 050	41 508	41 318	114,6	99,5
5100	3419	Ostatní sportovní činnost	427 319	448 856	443 869	103,9	98,9
5100 Celkem			463 369	490 364	485 187	104,7	98,9
Odbor školství a mládeže							
5200	3111	Mateřské školy	5 117	52 702	51 910	1 014,5	98,5
5200	3113	Základní školy	39 619	182 773	179 311	452,6	98,1
5200	3117	První stupeň základních škol	164	3 106	3 106	1 893,9	100,0
5200	3119	Ostatní záležitosti základního vzdělávání		7 803	472		6,0
5200	3122	Střední odborné školy	6 287	12 503	12 416	197,5	99,3
5200	3141	Školní stravování		883	883		100,0
5200	3149	Ost. zařízení související s výchovou a vzd. mládeže	960	1 260	708	73,8	56,2
5200	3233	Střediska volného času	3 300	2 790	2 790	84,5	100,0
5200	3299	Ostatní záležitosti vzdělávání		63	63		100,0
5200	3421	Využití volného času dětí a mládeže	15 700	17 852	15 642	99,6	87,6
5200	6330	Převody vlastním fondům v rozpočtech úz. úrovně	29 050	149 372	149 235	513,7	99,9
5200 Celkem			100 197	431 107	416 536	415,7	96,6
Odbor městské informatiky							
5300	3636	Územní rozvoj		20	19		95,0
5300	6171	Činnost místní správy	257 630	260 889	221 194	85,9	84,8
5300 Celkem			257 630	260 909	221 213	85,9	84,8
Odbor dopravy							
5400	2212	Silnice	534 060	736 041	721 804	135,2	98,1
5400	2219	Ostatní záležitosti pozemních komunikací	246 354	250 034	241 216	97,9	96,5
5400	2223	Bezpečnost silničního provozu	3 100	2 700	2 412	77,8	89,3
5400	2229	Ostatní záležitosti v silniční dopravě	14 150	13 400	12 390	87,6	92,5
5400	2271	Ostatní dráhy	8 344	14 993	12 750	152,8	85,0
5400	2291	Mezinárodní spolupráce v dopravě		40	3		7,5
5400	2292	Dopravní obslužnost veřejnými službami - linková	895 854	895 854	895 854	100,0	100,0
5400	2293	Dopravní obslužnost mimo veřejnou službu	20 424	20 424	20 424	100,0	100,0
5400	2294	Dopravní obslužnost veřejnými službami - drážní	1 853 722	1 857 472	1 857 471	100,2	100,0
5400	2299	Ostatní záležitosti v dopravě	19 023	21 948	20 448	107,5	93,2
5400	6171	Činnost místní správy	2 664	3 664	2 481	93,1	67,7
5400 Celkem			3 597 695	3 816 570	3 787 253	105,3	99,2
Odbor investiční							
5600	2299	Ostatní záležitosti v dopravě		4 552	3 406		74,8
5600	2310	Pitná voda	50	50			
5600	2321	Odvádění a čištění odpadních vod a nakládání s kaly	100	100			
5600	3111	Mateřské školy		2 849	2 843		99,8
5600	3322	Zachování a obnova kulturních památek		5 724	5 723		100,0
5600	3419	Ostatní sportovní činnost	100 000	58 600	58 522	58,5	99,9
5600	3631	Veřejné osvětlení	234 017	261 494	257 597	110,1	98,5
5600	3633	Výstavba a údržba místních inženýrských sítí	18 668	22 606	21 694	116,2	96,0
5600	3636	Územní rozvoj	9	9	9	100,0	100,0
5600	3639	Komunální služby a územní rozvoj j.n.	20 192	27 706	26 473	131,1	95,5
5600	3699	Ostatní záležitosti bydlení a komunálních služeb	400	1 973	1 591	397,8	80,6
5600	3745	Péče o vzhled obcí a veřejnou zeleň		6 000	4 064		67,7
5600	6330	Převody vlastním fondům v rozpočtech úz. úrovně	8 700	6 516	2 216	25,5	34,0
5600 Celkem			382 136	398 179	384 138	100,5	96,5

Čerpání rozpočtu běžných výdajů města Brna k 31.12.2023 (v tis. Kč)

ORJ	§	Název paragrafu	SR 2023	UR k 31.12.2023	Skut. k 31.12.2023	% Sk/SR	%Sk/UR
Odbor dopravněsprávních činností							
5800	2219	Ostatní záležitosti pozemních komunikací	1 900	490	345	18,2	70,4
5800 Celkem			1 900	490	345	18,2	70,4
Odbor implementace evropských fondů							
5900	2212	Silnice		14 666	14 665		100,0
5900	2229	Ostatní záležitosti v silniční dopravě	30	5 779	5 187	17 290,0	89,8
5900	3111	Mateřské školy		2 720	2 456		90,3
5900	3113	Základní školy		5 310	3 829		72,1
5900	3119	Ostatní zařízení související s výchovou a vzděl. mládeže		444	442		99,5
5900	3314	Činnosti knihovnické		6 800	6 800		100,0
5900	3322	Zachování a obnova kulturních památek		19 825	19 825		100,0
5900	3392	Zájmová činnost v kultuře		100			
5900	3522	Ostatní nemocnice		431	431		100,0
5900	3632	Pohřebnictví		2 681	2 681		100,0
5900	3636	Územní rozvoj	1 123	1 123			
5900	3639	Komunální služby a územní rozvoj j.n.	61 010	719	50	0,1	7,0
5900	3745	Péče o vzhled obcí a veřejnou zeleň	1 539	2 205	1 727	112,2	78,3
5900	4349	Ostatní soc. péče a pomoc ost. skupinám fyzických osob		5 050	5 047		99,9
5900	6330	Převody vlastním fondům v rozpočtech úz. úrovně		12 707	12 706		100,0
5900 Celkem			63 702	80 560	75 846	119,1	94,1
Odbor participace							
6100	1019	Ostatní zemědělská a potravinářská činnost a rozvoj	1 998	1 433	1 431	71,6	99,9
6100	2310	Pitná voda		229	229		100,0
6100	2333	Úpravy drobných vodních toků	1 803	421	419	23,2	99,5
6100	3412	Sportovní zařízení ve vlastnictví obce	81	80	80	98,8	100,0
6100	3421	Využití volného času dětí a mládeže	1 197	452	308	25,7	68,1
6100	3429	Ostatní zájmová činnost a rekreace	1 069	938	349	32,6	37,2
6100	3599	Ostatní činnost ve zdravotnictví		620	620		100,0
6100	3636	Územní rozvoj	5 202	5 202	2 654	51,0	51,0
6100	3745	Péče o vzhled obcí a veřejnou zeleň	2 980	858	857	28,8	99,9
6100	3749	Ostatní činnosti k ochraně přírody a krajiny	150				
6100	6171	Činnost místní správy	2 950	2 950	2 846	96,5	96,5
6100	6330	Převody vlastním fondům v rozpočtech úz. úrovně		774	574		74,2
6100	6409	Ostatní činnosti j.n.	47 962				
6100 Celkem			65 392	13 957	10 367	15,9	74,3
Bytový odbor							
6200	3612	Bytové hospodářství	41 790	28 858	4 074	9,7	14,1
6200	3619	Ostatní rozvoj bydlení a bytového hospodářství	50	50			
6200	4349	Ostatní soc. péče a pomoc ost. skupinám fyzických osob		150	34		22,7
6200	6330	Převody vlastním fondům v rozpočtech úz. úrovně		2 650	2 650		100,0
6200 Celkem			41 840	31 708	6 758	16,2	21,3
Majetkový odbor							
6300	3639	Komunální služby a územní rozvoj j.n.	25 818	25 818	10 052	38,9	38,9
6300 Celkem			25 818	25 818	10 052	38,9	38,9
Živnostenský úřad města Brna							
6500	6171	Činnost místní správy	8	90	81	1 012,5	90,0
6500 Celkem			8	90	81	1 012,5	90,0
Odbor správy majetku							
6600	2329	Odvádění a čištění odpadních vod j.n.	200	460	307	153,5	66,7
6600	2333	Úpravy drobných vodních toků	130	130			
6600	3322	Zachování a obnova kulturních památek	1 050	1 050	755	71,9	71,9
6600	3612	Bytové hospodářství	85 720	94 120	81 733	95,3	86,8
6600	3613	Nebytové hospodářství	76 675	70 549	61 775	80,6	87,6
6600	3639	Komunální služby a územní rozvoj j.n.	8 296	10 036	8 163	98,4	81,3
6600	4339	Ostatní sociální péče a pomoc rodině a manželství		130	130		100,0
6600	4341	Soc. pomoc os. v hmot. nouzi a soc. nepřízpůsobivým	5 883	7 143	5 279	89,7	73,9
6600	6171	Činnost místní správy	88 504	113 067	104 232	117,8	92,2
6600	6211	Archivní činnost	5 679	6 606	6 214	109,4	94,1
6600	6399	Ostatní finanční operace			32		
6600 Celkem			272 137	303 291	268 620	98,7	88,6
Odbor zdraví							
7100	3511	Všeobecná ambulantní péče	8 821	11 093	11 093	125,8	100,0
7100	3513	Lékařská služba první pomoci		1 000	1 000		100,0
7100	3522	Ostatní nemocnice	119 583	129 632	129 632	108,4	100,0
7100	3523	Odborné léčebné ústavy	19 385	19 949	19 949	102,9	100,0
7100	3525	Hospice	2 950	2 950	2 950	100,0	100,0
7100	3529	Ostatní ústavní péče	55 195	55 195	55 195	100,0	100,0
7100	3543	Pomoc zdravotně postiženým	150	535	535	356,7	100,0

Čerpání rozpočtu běžných výdajů města Brna k 31.12.2023 (v tis. Kč)

ORJ	§	Název paragrafu	SR 2023	UR k 31.12.2023	Skut. k 31.12.2023	% Sk/SR	%Sk/UR
7100	3545	Programy paliativní péče	8 005	7 505	7 105	88,8	94,7
7100	3599	Ostatní činnost ve zdravotnictví	14 438	14 538	7 932	54,9	54,6
7100	4339	Ostatní sociální péče a pomoc rodině a manželství	18 028	16 712	15 456	85,7	92,5
7100	4379	Ostatní služby a činnosti v oblasti sociální prevence	1 692	3 393	2 705	159,9	79,7
7100	Celkem		248 247	262 502	253 552	102,1	96,6
Odbor sociální péče							
7200	3541	Prevence před drogami, alkoholem, nikotinem	10 694	10 694	10 694	100,0	100,0
7200	4312	Odborné sociální poradenství		18 870	18 793		99,6
7200	4324	Zařízení pro děti vyžadující okamžitou pomoc		792	455		57,4
7200	4339	Ostatní sociální péče a pomoc rodině a manželství		2 570	581		22,6
7200	4341	Soc. pomoc os. v hmot. nouzi a soc. nepřízpůsobivým	2 999	3 013	2 606	86,9	86,5
7200	4342	Soc. pomoc přistěhovalcům a vybr. etnikům	16 020	23 153	23 153	144,5	100,0
7200	4344	Sociální rehabilitace		18 439	18 083		98,1
7200	4349	Ostatní soc. péče a pomoc ost. skupinám fyzických osob	15 378	23 851	20 280	131,9	85,0
7200	4350	Domovy pro seniory	262 547	389 171	389 171	148,2	100,0
7200	4351	Osobní asistence, pečovatelská služba		114 746	114 401		99,7
7200	4354	Chráněné bydlení		6 006	5 907		98,4
7200	4355	Týdenní stacionáře		1 905	1 905		100,0
7200	4356	Denní stacionáře a centra denních služeb		17 554	17 529		99,9
7200	4357	Domovy pro osoby se zdr. postižením a domovy se zvl. režimem	56 495	214 969	212 569	376,3	98,9
7200	4359	Ostatní služby a činnosti v oblasti sociální péče	123 700	39 595	36 905	29,8	93,2
7200	4371	Raná péče a social.aktiviz.služby pro rodiny s dětmi		10 070	10 070		100,0
7200	4372	Krizová pomoc		6 762	6 762		100,0
7200	4374	Azylové domy, nízkoprah. denní centra a noclehárny	205 576	240 636	240 636	117,1	100,0
7200	4375	Nízkoprahová zařízení pro děti a mládež		12 459	12 459		100,0
7200	4376	Služby násled.péče, terapeut.komunity a kontak.centra		4 216	4 216		100,0
7200	4377	Sociálně terapeutické dílny		1 013	1 013		100,0
7200	4378	Terénní programy		8 008	8 008		100,0
7200	4379	Ostatní služby a činnosti v oblasti sociální prevence		2 328	2 328		100,0
7200	6221	Humanitární zahraniční pomoc přímá		300	300		100,0
7200	Celkem		693 409	1 171 120	1 158 824	167,1	99,0
Odbor kultury							
7300	3311	Divadelní činnost	880 063	1 004 561	1 004 515	114,1	100,0
7300	3312	Hudební činnost	154 200	182 559	182 191	118,2	99,8
7300	3313	Filmová tvorba, distribuce, kina	9 361	9 611	9 611	102,7	100,0
7300	3314	Činnosti knihovnické	93 769	101 446	101 445	108,2	100,0
7300	3315	Činnosti muzeí a galerií	86 682	94 813	94 813	109,4	100,0
7300	3316	Vydavatelská činnost	1 653	1 653	1 653	100,0	100,0
7300	3317	Výstavní činnosti v kultuře	34 494	40 158	40 158	116,4	100,0
7300	3319	Ostatní záležitosti kultury	74 689	84 100	82 307	110,2	97,9
7300	3322	Zachování a obnova kulturních památek		2 760	2 760		100,0
7300	3326	Požizování, zachování a obnova kulturních hodnot	2 459	1 915	1 590	64,7	83,0
7300	3329	Ost. záležitosti ochrany památek a péče o kult. dědictví	200	2 200	2 200	1 100,0	100,0
7300	Celkem		1 337 570	1 525 776	1 523 243	113,9	99,8
Odbor památkové péče							
7500	3322	Zachování a obnova kulturních památek	18 361	20 066	15 074	82,1	75,1
7500	Celkem		18 361	20 066	15 074	82,1	75,1
Odbor přestupků v dopravě							
7600	2219	Ostatní záležitosti pozemních komunikací		1 090	71		6,5
7600	Celkem			1 090	71		6,5
Odbor registru vozidel a řidičů							
7700	2219	Ostatní záležitosti pozemních komunikací		320			
7700	Celkem			320			
4. úsek - ekonomická část							
7900	2115	Úspora energie a obnovitelné zdroje		679	383		56,4
7900	6171	Činnost místní správy	7 000	7 000	3 924	56,1	56,1
7900	Celkem		7 000	7 679	4 307	61,5	56,1
Městská policie Brno							
8200	1014	Ozdrav. hosp. zvířat, plodin a zvl. veterinár. péče	13 844	14 782	12 910	93,3	87,3
8200	4349	Ostatní soc. péče a pomoc ost. skupinám fyzických osob	545	990	823	151,0	83,1
8200	5311	Bezpečnost a veřejný pořádek	546 329	530 311	514 022	94,1	96,9
8200	5319	Ost. záležitosti bezpečnosti a veřejného pořádku	265	265	242	91,3	91,3
8200	Celkem		560 983	546 348	527 997	94,1	96,6
DPH - reverse charge							
8887	6399	Ostatní finanční operace			-12 882		
8887	Celkem				-12 882		
Běžné výdaje města Brna celkem			12 821 920	14 209 947	13 561 069	105,8	95,4

ČERPÁNÍ ROZPOČTU BĚŽNÝCH VÝDAJŮ MĚSTA BRNA K 31.12.2023 (v tis. Kč)

ORJ	Paragraf - název	Položka - název	Upřesnění	SR 2023	UR 2023	SK 2023	SK - UR	SK / UR
1	1500	2125 - Podpora podnikání a inovací	5213 - Neinv. transfery nefin. podnikatelským subjektům-právníckým osobám		1 350	1 350	1 350	100,0%
2	1500	2125 - Podpora podnikání a inovací	5221 - Neinvestiční transfery obecně prospěšným společnostem			400	400	100,0%
3	1500	2125 - Podpora podnikání a inovací	5222 - Neinvestiční transfery spolkům		23 500	23 100	21 000	-2 100 90,9%
4	1500	2125 - Podpora podnikání a inovací	5229 - Ostatní neinvestiční transfery neziskovým a podobným organizacím		2 000	3 404	3 404	100,0%
5	1500	2125 - Podpora podnikání a inovací Celkem			26 850	28 254	26 154	-2 100 92,6%
6	1500	3319 - Ostatní záležitosti kultury	5151 - Studená voda			121	43	-78 35,5%
7	1500	3319 - Ostatní záležitosti kultury	5152 - Teplo			915	608	-307 66,4%
8	1500	3319 - Ostatní záležitosti kultury	5154 - Elektrická energie			255	236	-19 92,5%
9	1500	3319 - Ostatní záležitosti kultury	5169 - Nákup ostatních služeb			109	81	-28 74,3%
10	1500	3319 - Ostatní záležitosti kultury	5212 - Neinv. transfery nefin. podnikatelským subjektům-fyzickým osobám			46	46	100,0%
11	1500	3319 - Ostatní záležitosti kultury	5213 - Neinv. transfery nefin. podnikatelským subjektům-právníckým osobám			598	588	-10 98,3%
12	1500	3319 - Ostatní záležitosti kultury	5221 - Neinvestiční transfery obecně prospěšným společnostem			355	354	-1 99,7%
13	1500	3319 - Ostatní záležitosti kultury	5222 - Neinvestiční transfery spolkům			502	502	100,0%
14	1500	3319 - Ostatní záležitosti kultury	5331 - Neinvestiční příspěvky zřízeným příspěvkovým organizacím	HaP, p.o.	30 779	30 055	30 055	100,0%
15	1500	3319 - Ostatní záležitosti kultury	5336 - Neinvestiční transfery zřízeným příspěvkovým organizacím	HaP, p.o.		4 300	4 300	100,0%
16	1500	3319 - Ostatní záležitosti kultury	5901 - Nespecifikované rezervy		1 000			
17	1500	3319 - Ostatní záležitosti kultury	5909 - Ostatní neinvestiční výdaje jinde nezařazené			100	82	-18 82,0%
18	1500	3319 - Ostatní záležitosti kultury Celkem			31 779	37 356	36 895	-461 98,8%
19	1500	3636 - Územní rozvoj	5041 - Odměny za užití duševního vlastnictví		25	25	25	100,0%
20	1500	3636 - Územní rozvoj	5042 - Odměny za užití počítačových programů		50	50		-50
21	1500	3636 - Územní rozvoj	5134 - Prádlo, oděv a obuv		50	50	13	-37 26,0%
22	1500	3636 - Územní rozvoj	5137 - Drobný hmotný dlouhodobý majetek		230	113	86	-27 76,1%
23	1500	3636 - Územní rozvoj	5137 - Drobný hmotný dlouhodobý majetek	FKP		80	37	-43 46,3%
24	1500	3636 - Územní rozvoj	5139 - Nákup materiálu j.n.		1 320	1 520	717	-803 47,2%
25	1500	3636 - Územní rozvoj	5139 - Nákup materiálu j.n.	FKP		100		-100
26	1500	3636 - Územní rozvoj	5163 - Služby peněžních ústavů		90	90	4	-86 4,4%
27	1500	3636 - Územní rozvoj	5164 - Nájemné		100	107	106	-1 99,1%
28	1500	3636 - Územní rozvoj	5164 - Nájemné	FKP	20	40		-40
29	1500	3636 - Územní rozvoj	5166 - Konzultační, poradenské a právní služby		3 473	4 006	2 818	-1 188 70,3%
30	1500	3636 - Územní rozvoj	5166 - Konzultační, poradenské a právní služby	FKP	170	512	282	-230 55,1%
31	1500	3636 - Územní rozvoj	5167 - Služby školení a vzdělávání		50	54	46	-8 85,2%
32	1500	3636 - Územní rozvoj	5168 - Zpracování dat a služby související s inf. a komunikačními technologiemi		200	200	133	-67 66,5%
33	1500	3636 - Územní rozvoj	5168 - Zpracování dat a služby související s inf. a komunikačními technologiemi	FKP	40	417	121	-296 29,0%
34	1500	3636 - Územní rozvoj	5169 - Nákup ostatních služeb		10 684	13 266	10 896	-2 370 82,1%
35	1500	3636 - Územní rozvoj	5169 - Nákup ostatních služeb	FKP	70	563	103	-460 18,3%
36	1500	3636 - Územní rozvoj	5173 - Cestovné (tuzemské i zahraniční)		300			
37	1500	3636 - Územní rozvoj	5175 - Pohoštění		650	650	536	-114 82,5%
38	1500	3636 - Územní rozvoj	5175 - Pohoštění	FKP	25	165	143	-22 86,7%
39	1500	3636 - Územní rozvoj	5176 - Účastnické poplatky na konference			6	6	100,0%
40	1500	3636 - Územní rozvoj	5179 - Ostatní nákupy jinde nezařazené			117	117	100,0%
41	1500	3636 - Územní rozvoj	5192 - Poskytnuté neinvestiční příspěvky a náhrady (část)	FKP		65	33	-32 50,8%
42	1500	3636 - Územní rozvoj	5194 - Věcné dary		114	134	115	-19 85,8%
43	1500	3636 - Územní rozvoj	5494 - Neinvestiční transfery obyvatelstvu nemající charakter daru		10	10		-10
44	1500	3636 - Územní rozvoj Celkem			17 671	22 340	16 337	-6 003 73,1%
45	1500	3809 - Výzkum a vývoj odvětvově nespecifikovaný	5221 - Neinvestiční transfery obecně prospěšným společnostem			811	811	100,0%

ČERPÁNÍ ROZPOČTU BĚŽNÝCH VÝDAJŮ MĚSTA BRNA K 31.12.2023 (v tis. Kč)

ORJ	Paragraf - název	Položka - název	Upřesnění	SR 2023	UR 2023	SK 2023	SK - UR	SK / UR
46	1500	3809 - Výzkum a vývoj odvětvově nespecifikovaný	5222 - Neinvestiční transfery spolkům	16 800	16 800	16 800		100,0%
47	1500	3809 - Výzkum a vývoj odvětvově nespecifikovaný	5332 - Neinvestiční transfery vysokým školám	7 250	5 035	704	-4 331	14,0%
48	1500	3809 - Výzkum a vývoj odvětvově nespecifikovaný	5339 - Neinvestiční transfery cizím příspěvkovým organizacím	18 000	18 000	18 000		100,0%
49	1500	3809 - Výzkum a vývoj odvětvově nespecifikovaný Celkem		42 050	40 646	36 315	-4 331	89,3%
50	1500	3900 - Ostatní činnosti související se službami pro obyvatelstvo	5213 - Neinv. transfery nefin. podnikatelským subjektům-právníckým osobám	2 650	9 650	9 650		100,0%
51	1500	3900 - Ostatní činnosti související se službami pro obyvatelstvo	5222 - Neinvestiční transfery spolkům		90	90		100,0%
52	1500	3900 - Ostatní činnosti související se službami pro obyvatelstvo Celkem		2 650	9 740	9 740		100,0%
53	1500	ODBOR STRATEGICKÉHO PLÁNOVÁNÍ A SPOLUPRÁCE Celkem		121 000	138 336	125 441	-12 895	90,7%
54	1600	2143 - Cestovní ruch	5166 - Konzultační, poradenské a právní služby	800	800	61	-739	7,6%
55	1600	2143 - Cestovní ruch	5169 - Nákup ostatních služeb	10 486	10 486	7 260	-3 226	69,2%
56	1600	2143 - Cestovní ruch	5173 - Cestovné (tuzemské i zahraniční)	500	500	401	-99	80,2%
57	1600	2143 - Cestovní ruch	5175 - Pohoštění	2 000	2 000	1 067	-933	53,4%
58	1600	2143 - Cestovní ruch	5179 - Ostatní nákupy jinde nezařazené	3 000	3 000	3 000		100,0%
59	1600	2143 - Cestovní ruch	5192 - Poskytnuté neinvestiční příspěvky a náhrady (část)	3	3		-3	
60	1600	2143 - Cestovní ruch	5213 - Neinv. transfery nefin. podnikatelským subjektům-právníckým osobám	3 000	4 500	4 500		100,0%
61	1600	2143 - Cestovní ruch	5331 - Neinvestiční příspěvky zřízeným příspěvkovým organizacím	TIC, p.o.	30 748	30 748		100,0%
62	1600	2143 - Cestovní ruch	5336 - Neinvestiční transfery zřízeným příspěvkovým organizacím	TIC, p.o.		161	161	100,0%
63	1600	2143 - Cestovní ruch Celkem		50 537	52 198	47 198	-5 000	90,4%
64	1600	3636 - Územní rozvoj	5166 - Konzultační, poradenské a právní služby	485	485	176	-309	36,3%
65	1600	3636 - Územní rozvoj	5169 - Nákup ostatních služeb	2 500	2 500	13	-2 487	0,5%
66	1600	3636 - Územní rozvoj Celkem		2 985	2 985	189	-2 796	6,3%
67	1600	3900 - Ostatní činnosti související se službami pro obyvatelstvo	5041 - Odměny za užití duševního vlastnictví	200	200	74	-126	37,0%
68	1600	3900 - Ostatní činnosti související se službami pro obyvatelstvo	5137 - Drobný hmotný dlouhodobý majetek	150	150		-150	
69	1600	3900 - Ostatní činnosti související se službami pro obyvatelstvo	5139 - Nákup materiálu j.n.	6 290	6 481	6 209	-272	95,8%
70	1600	3900 - Ostatní činnosti související se službami pro obyvatelstvo	5164 - Nájemné	250	250	148	-102	59,2%
71	1600	3900 - Ostatní činnosti související se službami pro obyvatelstvo	5168 - Zpracování dat a služby související s inf. a komunikačními technologiemi	155	155	71	-84	45,8%
72	1600	3900 - Ostatní činnosti související se službami pro obyvatelstvo	5169 - Nákup ostatních služeb	23 261	24 671	8 275	-16 396	33,5%
73	1600	3900 - Ostatní činnosti související se službami pro obyvatelstvo	5176 - Účastnické poplatky na konference		9	7	-2	77,8%
74	1600	3900 - Ostatní činnosti související se službami pro obyvatelstvo	5194 - Věcné dary	2 120	2 120	1 759	-361	83,0%
75	1600	3900 - Ostatní činnosti související se službami pro obyvatelstvo	5212 - Neinv. transfery nefin. podnikatelským subjektům-fyzickým osobám	300	407	366	-41	89,9%
76	1600	3900 - Ostatní činnosti související se službami pro obyvatelstvo	5213 - Neinv. transfery nefin. podnikatelským subjektům-právníckým osobám	1 500	1 630	1 630		100,0%
77	1600	3900 - Ostatní činnosti související se službami pro obyvatelstvo	5221 - Neinvestiční transfery obecně prospěšným společnostem	1 300	1 205	1 205		100,0%
78	1600	3900 - Ostatní činnosti související se službami pro obyvatelstvo	5222 - Neinvestiční transfery spolkům	2 700	2 509	2 509		100,0%
79	1600	3900 - Ostatní činnosti související se službami pro obyvatelstvo	5223 - Neinvestiční transfery církvím a náboženským společnostem	300	75	75		100,0%
80	1600	3900 - Ostatní činnosti související se službami pro obyvatelstvo	5229 - Ostatní neinvestiční transfery neziskovým a podobným organizacím	200	46	38	-8	82,6%
81	1600	3900 - Ostatní činnosti související se službami pro obyvatelstvo	5332 - Neinvestiční transfery vysokým školám	500	468	468		100,0%
82	1600	3900 - Ostatní činnosti související se službami pro obyvatelstvo	5339 - Neinvestiční transfery cizím příspěvkovým organizacím	200	465	465		100,0%
83	1600	3900 - Ostatní činnosti související se službami pro obyvatelstvo	5493 - Účelové neinvestiční transfery fyzickým osobám	200	395	395		100,0%
84	1600	3900 - Ostatní činnosti související se službami pro obyvatelstvo Celkem		39 626	41 236	23 694	-17 542	57,5%
85	1600	KANCELÁŘ MARKETINGU A CESTOVNÍHO RUCHU Celkem		93 148	96 419	71 081	-25 338	73,7%
86	1700	3511 - Všeobecná ambulantní péče	5811 - Výdaje na náhrady za nezpůsobenou újmu	101	101	42	-59	41,6%
87	1700	3511 - Všeobecná ambulantní péče Celkem		101	101	42	-59	41,6%
88	1700	4349 - Ostatní sociální péče a pomoc ostatním skupinám obyvatelstva	5221 - Neinvestiční transfery obecně prospěšným společnostem	VS Covid		192	192	100,0%
89	1700	4349 - Ostatní sociální péče a pomoc ostatním skupinám obyvatelstva Celkem			192	192		100,0%
90	1700	6171 - Činnost místní správy	5166 - Konzultační, poradenské a právní služby	4 864	4 782	796	-3 986	16,6%

ČERPÁNÍ ROZPOČTU BĚŽNÝCH VÝDAJŮ MĚSTA BRNA K 31.12.2023 (v tis. Kč)

ORJ	Paragraf - název	Položka - název	Upřesnění	SR 2023	UR 2023	SK 2023	SK - UR	SK / UR	
91	1700	6171 - Činnost místní správy	5169 - Nákup ostatních služeb		6 200	6 200	4 658	-1 542	75,1%
92	1700	6171 - Činnost místní správy	5363 - Úhrady sankcí jiným rozpočtům				63	63	
93	1700	6171 - Činnost místní správy	5909 - Ostatní neinvestiční výdaje jinde nezařazené		100	100	72	-28	72,0%
94	1700	6171 - Činnost místní správy Celkem			11 164	11 082	5 589	-5 493	50,4%
95	1700	6310 - Obecné příjmy a výdaje z finančních operací	5141 - Úroky vlastní		375 000	374 990	117 939	-257 051	31,5%
96	1700	6310 - Obecné příjmy a výdaje z finančních operací	5142 - Kursové rozdíly ve výdajích		200	210	207	-3	98,6%
97	1700	6310 - Obecné příjmy a výdaje z finančních operací	5144 - Poplatky dluhové služby		13 500	13 500	11 734	-1 766	86,9%
98	1700	6310 - Obecné příjmy a výdaje z finančních operací	5161 - Poštovní služby		40	40	28	-12	70,0%
99	1700	6310 - Obecné příjmy a výdaje z finančních operací	5163 - Služby peněžních ústavů		2 260	2 260	1 521	-739	67,3%
100	1700	6310 - Obecné příjmy a výdaje z finančních operací Celkem			391 000	391 000	131 429	-259 571	33,6%
101	1700	6330 - Převody vlastním fondům v rozpočtech územní úrovně	5347 - Neinvestiční převody mezi statutárními městy a jejich městskými částmi		1 922 308	2 067 875	2 067 875		100,0%
102	1700	6330 - Převody vlastním fondům v rozpočtech územní úrovně Celkem			1 922 308	2 067 875	2 067 875		100,0%
103	1700	6399 - Ostatní finanční operace	5365 - Platby daní a poplatků krajům, obcím a státním fondům		250 000	135 195	135 194	-1	100,0%
104	1700	6399 - Ostatní finanční operace Celkem			250 000	135 195	135 194	-1	100,0%
105	1700	6402 - Finanční vypořádání minulých let	5364 - Vratky veřejným rozpočtům ústřední úrovně transferů poskytnutých v min. rozpočtových obdobích			2 566	2 566		100,0%
106	1700	6402 - Finanční vypořádání minulých let	5364 - Vratky veřejným rozpočtům ústřední úrovně transferů poskytnutých v min. rozpočtových obdobích	DROM, p.o.		526	526		100,0%
107	1700	6402 - Finanční vypořádání minulých let	5364 - Vratky veřejným rozpočtům ústřední úrovně transferů poskytnutých v min. rozpočtových obdobích	NDB, p.o.		68	68		100,0%
108	1700	6402 - Finanční vypořádání minulých let	5366 - Výdaje z finančního vypořádání minulých let mezikrajem a obcemi a DSO			9	9		100,0%
109	1700	6402 - Finanční vypořádání minulých let	5366 - Výdaje z finančního vypořádání minulých let mezikrajem a obcemi a DSO	CSS Tábor, p.o.		2 418	2 418		100,0%
110	1700	6402 - Finanční vypořádání minulých let	5366 - Výdaje z finančního vypořádání minulých let mezikrajem a obcemi a DSO	DROM, p.o.		85	85		100,0%
111	1700	6402 - Finanční vypořádání minulých let	5366 - Výdaje z finančního vypořádání minulých let mezikrajem a obcemi a DSO	DS Kociánka, p.o.		480	480		100,0%
112	1700	6402 - Finanční vypořádání minulých let Celkem				6 152	6 152		100,0%
113	1700	6409 - Ostatní činnosti jinde nezařazené	5901 - Nespecifikované rezervy		10 000	9 041		-9 041	
114	1700	6409 - Ostatní činnosti jinde nezařazené Celkem			10 000	9 041		-9 041	
115	1700	ODBOR ROZPOČTU A FINANCOVÁNÍ Celkem			2 584 573	2 620 638	2 346 473	-274 165	89,5%
116	3200	2291 - Mezinárodní spolupráce v dopravě	5011 - Platby zaměstnanců v pracovním poměru	FKP		72	56	-16	77,8%
117	3200	2291 - Mezinárodní spolupráce v dopravě	5031 - Povinné pojistné na soc. zabezpečení a příspěvek na státní pol. zaměstnanosti	FKP		19	14	-5	73,7%
118	3200	2291 - Mezinárodní spolupráce v dopravě	5032 - Povinné pojistné na veřejné zdravotní pojištění	FKP		7	5	-2	71,4%
119	3200	2291 - Mezinárodní spolupráce v dopravě	5173 - Cestovné (tuzemské i zahraniční)	FKP	80	230	103	-127	44,8%
120	3200	2291 - Mezinárodní spolupráce v dopravě Celkem			80	328	178	-150	54,3%
121	3200	3113 - Základní školy	5021 - Ostatní osobní výdaje			143		-143	
122	3200	3113 - Základní školy	5031 - Povinné pojistné na soc. zabezpečení a příspěvek na státní pol. zaměstnanosti			36		-36	
123	3200	3113 - Základní školy	5032 - Povinné pojistné na veřejné zdravotní pojištění			13		-13	
124	3200	3113 - Základní školy Celkem				192		-192	
125	3200	3119 - Ostatní záležitosti předškolní výchovy a základního vzdělávání	5011 - Platby zaměstnanců v pracovním poměru			1 205	811	-394	67,3%
126	3200	3119 - Ostatní záležitosti předškolní výchovy a základního vzdělávání	5011 - Platby zaměstnanců v pracovním poměru	FKP	142	483	406	-77	84,1%
127	3200	3119 - Ostatní záležitosti předškolní výchovy a základního vzdělávání	5021 - Ostatní osobní výdaje			577	521	-56	90,3%
128	3200	3119 - Ostatní záležitosti předškolní výchovy a základního vzdělávání	5021 - Ostatní osobní výdaje	FKP	2 274	2 333	2 153	-180	92,3%
129	3200	3119 - Ostatní záležitosti předškolní výchovy a základního vzdělávání	5031 - Povinné pojistné na soc. zabezpečení a příspěvek na státní pol. zaměstnanosti			333	238	-95	71,5%
130	3200	3119 - Ostatní záležitosti předškolní výchovy a základního vzdělávání	5031 - Povinné pojistné na soc. zabezpečení a příspěvek na státní pol. zaměstnanosti	FKP	210	1 165	371	-794	31,8%
131	3200	3119 - Ostatní záležitosti předškolní výchovy a základního vzdělávání	5032 - Povinné pojistné na veřejné zdravotní pojištění			121	86	-35	71,1%
132	3200	3119 - Ostatní záležitosti předškolní výchovy a základního vzdělávání	5032 - Povinné pojistné na veřejné zdravotní pojištění	FKP	86	454	135	-319	29,7%
133	3200	3119 - Ostatní záležitosti předškolní výchovy a základního vzdělávání	5163 - Služby peněžních ústavů			1		-1	
134	3200	3119 - Ostatní záležitosti předškolní výchovy a základního vzdělávání	5167 - Služby školení a vzdělávání			163	151	-12	92,6%

ČERPÁNÍ ROZPOČTU BĚŽNÝCH VÝDAJŮ MĚSTA BRNA K 31.12.2023 (v tis. Kč)

ORJ	Paragraf - název	Položka - název	Upřesnění	SR 2023	UR 2023	SK 2023	SK - UR	SK / UR	
135	3200	3119 - Ostatní záležitosti předškolní výchovy a základního vzdělávání	5173 - Cestovné (tuzemské i zahraniční)		6 252	6 105	-147	97,6%	
136	3200	3119 - Ostatní záležitosti předškolní výchovy a základního vzdělávání Celkem		2 712	13 087	10 977	-2 110	83,9%	
137	3200	3319 - Ostatní záležitosti kultury	5021 - Ostatní osobní výdaje	276	362	243	-119	67,1%	
138	3200	3319 - Ostatní záležitosti kultury	5031 - Povinné pojistné na soc. zabezpečení a příspěvek na státní pol. zaměstnanosti	13	33		-33		
139	3200	3319 - Ostatní záležitosti kultury	5032 - Povinné pojistné na veřejné zdravotní pojištění	5	12		-12		
140	3200	3319 - Ostatní záležitosti kultury Celkem		294	407	243	-164	59,7%	
141	3200	3429 - Ostatní zájmová činnost a rekreace	5021 - Ostatní osobní výdaje	42	42	33	-9	78,6%	
142	3200	3429 - Ostatní zájmová činnost a rekreace	5021 - Ostatní osobní výdaje	Sociální fond	100	100	74	-26	74,0%
143	3200	3429 - Ostatní zájmová činnost a rekreace	5031 - Povinné pojistné na soc. zabezpečení a příspěvek na státní pol. zaměstnanosti	11	11	6	-5	54,5%	
144	3200	3429 - Ostatní zájmová činnost a rekreace	5031 - Povinné pojistné na soc. zabezpečení a příspěvek na státní pol. zaměstnanosti	Sociální fond	22	22	11	-11	50,0%
145	3200	3429 - Ostatní zájmová činnost a rekreace	5032 - Povinné pojistné na veřejné zdravotní pojištění	6	6	2	-4	33,3%	
146	3200	3429 - Ostatní zájmová činnost a rekreace	5032 - Povinné pojistné na veřejné zdravotní pojištění	Sociální fond	9	9	4	-5	44,4%
147	3200	3429 - Ostatní zájmová činnost a rekreace Celkem		190	190	130	-60	68,4%	
148	3200	3612 - Bytové hospodářství	5021 - Ostatní osobní výdaje	179	307	234	-73	76,2%	
149	3200	3612 - Bytové hospodářství	5031 - Povinné pojistné na soc. zabezpečení a příspěvek na státní pol. zaměstnanosti	11	41		-41		
150	3200	3612 - Bytové hospodářství	5032 - Povinné pojistné na veřejné zdravotní pojištění	4	15		-15		
151	3200	3612 - Bytové hospodářství Celkem		194	363	234	-129	64,5%	
152	3200	3636 - Územní rozvoj	5011 - Platy zaměstnanců v pracovním poměru	FKP	1 600	5 260	-190	96,5%	
153	3200	3636 - Územní rozvoj	5021 - Ostatní osobní výdaje	FKP	40	100		-100	
154	3200	3636 - Územní rozvoj	5031 - Povinné pojistné na soc. zabezpečení a příspěvek na státní pol. zaměstnanosti	FKP	400	1 609	1 226	-383	76,2%
155	3200	3636 - Územní rozvoj	5032 - Povinné pojistné na veřejné zdravotní pojištění	FKP	150	625	453	-172	72,5%
156	3200	3636 - Územní rozvoj	5173 - Cestovné (tuzemské i zahraniční)	FKP	30	250	94	-156	37,6%
157	3200	3636 - Územní rozvoj Celkem		2 220	8 034	7 033	-1 001	87,5%	
158	3200	3716 - Monitoring ochrany ovzduší	5011 - Platy zaměstnanců v pracovním poměru	FKP	120	310	310		100,0%
159	3200	3716 - Monitoring ochrany ovzduší	5031 - Povinné pojistné na soc. zabezpečení a příspěvek na státní pol. zaměstnanosti	FKP	29	76	76		100,0%
160	3200	3716 - Monitoring ochrany ovzduší	5032 - Povinné pojistné na veřejné zdravotní pojištění	FKP	11	29	28	-1	96,6%
161	3200	3716 - Monitoring ochrany ovzduší Celkem		160	415	414	-1	99,8%	
162	3200	3719 - Ostatní činnosti k ochraně ovzduší	5011 - Platy zaměstnanců v pracovním poměru	FKP	446	666	567	-99	85,1%
163	3200	3719 - Ostatní činnosti k ochraně ovzduší	5031 - Povinné pojistné na soc. zabezpečení a příspěvek na státní pol. zaměstnanosti	FKP	105	158	140	-18	88,6%
164	3200	3719 - Ostatní činnosti k ochraně ovzduší	5032 - Povinné pojistné na veřejné zdravotní pojištění	FKP	39	59	51	-8	86,4%
165	3200	3719 - Ostatní činnosti k ochraně ovzduší Celkem		590	883	758	-125	85,8%	
166	3200	3900 - Ostatní činnosti související se službami pro obyvatelstvo	5168 - Zpracování dat a služby související s inf. a komunikačními technologiemi		400	400	281	-119	70,3%
167	3200	3900 - Ostatní činnosti související se službami pro obyvatelstvo	5169 - Nákup ostatních služeb		10 805	10 805	8 040	-2 765	74,4%
168	3200	3900 - Ostatní činnosti související se službami pro obyvatelstvo	5179 - Ostatní nákupy jinde nezařazené		10	10		-10	
169	3200	3900 - Ostatní činnosti související se službami pro obyvatelstvo Celkem		11 215	11 215	8 321	-2 894	74,2%	
170	3200	4342 - Sociální péče a pomoc přistěhovalcům a vybraným etnikům	5011 - Platy zaměstnanců v pracovním poměru	FKP		113	98	-15	86,7%
171	3200	4342 - Sociální péče a pomoc přistěhovalcům a vybraným etnikům	5031 - Povinné pojistné na soc. zabezpečení a příspěvek na státní pol. zaměstnanosti	FKP		29	24	-5	82,8%
172	3200	4342 - Sociální péče a pomoc přistěhovalcům a vybraným etnikům	5032 - Povinné pojistné na veřejné zdravotní pojištění	FKP		12	9	-3	75,0%
173	3200	4342 - Sociální péče a pomoc přistěhovalcům a vybraným etnikům Celkem			154	131	-23	85,1%	
174	3200	4349 - Ostatní sociální péče a pomoc ostatním skupinám obyvatelstva	5011 - Platy zaměstnanců v pracovním poměru	FKP	1 390	11 708	7 540	-4 168	64,4%
175	3200	4349 - Ostatní sociální péče a pomoc ostatním skupinám obyvatelstva	5021 - Ostatní osobní výdaje	FKP	533	3 185	943	-2 242	29,6%
176	3200	4349 - Ostatní sociální péče a pomoc ostatním skupinám obyvatelstva	5031 - Povinné pojistné na soc. zabezpečení a příspěvek na státní pol. zaměstnanosti	FKP	483	3 833	2 042	-1 791	53,3%
177	3200	4349 - Ostatní sociální péče a pomoc ostatním skupinám obyvatelstva	5032 - Povinné pojistné na veřejné zdravotní pojištění	FKP	179	1 542	741	-801	48,1%
178	3200	4349 - Ostatní sociální péče a pomoc ostatním skupinám obyvatelstva	5173 - Cestovné (tuzemské i zahraniční)	FKP		3		-3	
179	3200	4349 - Ostatní sociální péče a pomoc ostatním skupinám obyvatelstva Celkem		2 585	20 271	11 266	-9 005	55,6%	

ČERPÁNÍ ROZPOČTU BĚŽNÝCH VÝDAJŮ MĚSTA BRNA K 31.12.2023 (v tis. Kč)

ORJ	Paragraf - název	Položka - název	Upřesnění	SR 2023	UR 2023	SK 2023	SK - UR	SK / UR	
180	3200	4374 - Azylové domy, nízkoprahová denní centra a noclehárny	5011 - Platy zaměstnanců v pracovním poměru		3 308	3 308		100,0%	
181	3200	4374 - Azylové domy, nízkoprahová denní centra a noclehárny	5031 - Povinné pojistné na soc. zabezpečení a příspěvek na státní pol. zaměstnanosti		820	820		100,0%	
182	3200	4374 - Azylové domy, nízkoprahová denní centra a noclehárny	5032 - Povinné pojistné na veřejné zdravotní pojištění		298	298		100,0%	
183	3200	4374 - Azylové domy, nízkoprahová denní centra a noclehárny Celkem			4 426	4 426		100,0%	
184	3200	5511 - Požární ochrana - profesionální část	5319 - Ostatní neinvestiční transfery jiným veřejným rozpočtům	5 000	5 000	5 000		100,0%	
185	3200	5511 - Požární ochrana - profesionální část Celkem		5 000	5 000	5 000		100,0%	
186	3200	6112 - Zastupitelstva obcí	5019 - Ostatní platy	400	400	100	-300	25,0%	
187	3200	6112 - Zastupitelstva obcí	5021 - Ostatní osobní výdaje	5 679	9 845	9 480	-365	96,3%	
188	3200	6112 - Zastupitelstva obcí	5023 - Odměny členů zastupitelstva obcí a krajů	22 787	27 103	25 657	-1 446	94,7%	
189	3200	6112 - Zastupitelstva obcí	5026 - Odchodné	1 200	1 200		-1 200		
190	3200	6112 - Zastupitelstva obcí	5031 - Povinné pojistné na soc. zabezpečení a příspěvek na státní pol. zaměstnanosti	6 167	7 897	6 967	-930	88,2%	
191	3200	6112 - Zastupitelstva obcí	5032 - Povinné pojistné na veřejné zdravotní pojištění	2 799	3 563	3 173	-390	89,1%	
192	3200	6112 - Zastupitelstva obcí	5039 - Ostatní povinné pojistné placené zaměstnavatelem	70	70	34	-36	48,6%	
193	3200	6112 - Zastupitelstva obcí	5424 - Náhrady mezd v době nemoci	40	40	32	-8	80,0%	
194	3200	6112 - Zastupitelstva obcí Celkem		39 142	50 118	45 443	-4 675	90,7%	
195	3200	6115 - Volby do zastupitelstev územních samosprávných celků	5011 - Platy zaměstnanců v pracovním poměru		7		-7		
196	3200	6115 - Volby do zastupitelstev územních samosprávných celků	5031 - Povinné pojistné na soc. zabezpečení a příspěvek na státní pol. zaměstnanosti		2		-2		
197	3200	6115 - Volby do zastupitelstev územních samosprávných celků	5032 - Povinné pojistné na veřejné zdravotní pojištění		1		-1		
198	3200	6115 - Volby do zastupitelstev územních samosprávných celků Celkem			10		-10		
199	3200	6118 - Volba prezidenta republiky	5011 - Platy zaměstnanců v pracovním poměru			124	124		
200	3200	6118 - Volba prezidenta republiky	5031 - Povinné pojistné na soc. zabezpečení a příspěvek na státní pol. zaměstnanosti			31	31		
201	3200	6118 - Volba prezidenta republiky	5032 - Povinné pojistné na veřejné zdravotní pojištění			11	11		
202	3200	6118 - Volba prezidenta republiky	5169 - Nákup ostatních služeb			5	5		
203	3200	6118 - Volba prezidenta republiky Celkem				171	171		
204	3200	6171 - Činnost místní správy	5011 - Platy zaměstnanců v pracovním poměru	662 575	695 143	692 839	-2 304	99,7%	
205	3200	6171 - Činnost místní správy	5011 - Platy zaměstnanců v pracovním poměru	Sociální fond	100	100	85	-15	85,0%
206	3200	6171 - Činnost místní správy	5019 - Ostatní platy	30	30		-30		
207	3200	6171 - Činnost místní správy	5021 - Ostatní osobní výdaje	2 975	3 377	3 036	-341	89,9%	
208	3200	6171 - Činnost místní správy	5021 - Ostatní osobní výdaje	Sociální fond	60	60	51	-9	85,0%
209	3200	6171 - Činnost místní správy	5024 - Odstupné	1 000	1 150	1 142	-8	99,3%	
210	3200	6171 - Činnost místní správy	5031 - Povinné pojistné na soc. zabezpečení a příspěvek na státní pol. zaměstnanosti	170 109	178 918	173 941	-4 977	97,2%	
211	3200	6171 - Činnost místní správy	5032 - Povinné pojistné na veřejné zdravotní pojištění	61 800	65 003	63 317	-1 686	97,4%	
212	3200	6171 - Činnost místní správy	5038 - Povinné pojistné na úrazové pojištění	5 139	5 160	4 477	-683	86,8%	
213	3200	6171 - Činnost místní správy	5039 - Ostatní povinné pojistné placené zaměstnavatelem	11	11		-11		
214	3200	6171 - Činnost místní správy	5041 - Odměny za užití duševního vlastnictví	3	3		-3		
215	3200	6171 - Činnost místní správy	5041 - Odměny za užití duševního vlastnictví	Sociální fond	10	10	3	-7	30,0%
216	3200	6171 - Činnost místní správy	5042 - Odměny za užití počítačových programů	43	75	67	-8	89,3%	
217	3200	6171 - Činnost místní správy	5123 - Podlimitní technické zhodnocení	150	30		-30		
218	3200	6171 - Činnost místní správy	5132 - Ochranné pomůcky	660	410	97	-313	23,7%	
219	3200	6171 - Činnost místní správy	5133 - Léky a zdravotnický materiál	30	30	27	-3	90,0%	
220	3200	6171 - Činnost místní správy	5133 - Léky a zdravotnický materiál	Sociální fond	4	4		-4	
221	3200	6171 - Činnost místní správy	5134 - Prádlo, oděv a obuv	23	23	18	-5	78,3%	
222	3200	6171 - Činnost místní správy	5136 - Knihy, učební pomůcky a tisk	780	780	453	-327	58,1%	
223	3200	6171 - Činnost místní správy	5136 - Knihy, učební pomůcky a tisk	Sociální fond	35	35	17	-18	48,6%
224	3200	6171 - Činnost místní správy	5137 - Drobný hmotný dlouhodobý majetek	6 690	7 490	6 874	-616	91,8%	

ČERPÁNÍ ROZPOČTU BĚŽNÝCH VÝDAJŮ MĚSTA BRNA K 31.12.2023 (v tis. Kč)

ORJ	Paragraf - název	Položka - název	Upřesnění	SR 2023	UR 2023	SK 2023	SK - UR	SK / UR	
225	3200	6171 - Činnost místní správy	5137 - Drobný hmotný dlouhodobý majetek		26	26	17	-9	65,4%
226	3200	6171 - Činnost místní správy	5139 - Nákup materiálu j.n.		5 246	5 246	4 668	-578	89,0%
227	3200	6171 - Činnost místní správy	5139 - Nákup materiálu j.n.		32	31	15	-16	48,4%
228	3200	6171 - Činnost místní správy	5151 - Studená voda		1	1		-1	
229	3200	6171 - Činnost místní správy	5153 - Plyn		22	22	1	-21	4,5%
230	3200	6171 - Činnost místní správy	5154 - Elektrická energie		17	17		-17	
231	3200	6171 - Činnost místní správy	5156 - Pohonné hmoty a maziva		1 520	1 620	1 298	-322	80,1%
232	3200	6171 - Činnost místní správy	5156 - Pohonné hmoty a maziva		1	2	2		100,0%
233	3200	6171 - Činnost místní správy	5161 - Poštovní služby		7 040	14 545	11 400	-3 145	78,4%
234	3200	6171 - Činnost místní správy	5163 - Služby peněžních ústavů		1 635	1 635	1 527	-108	93,4%
235	3200	6171 - Činnost místní správy	5164 - Nájemné		330	480	426	-54	88,8%
236	3200	6171 - Činnost místní správy	5164 - Nájemné		10	13	3	-10	23,1%
237	3200	6171 - Činnost místní správy	5166 - Konzultační, poradenské a právní služby		2 149	1 543	375	-1 168	24,3%
238	3200	6171 - Činnost místní správy	5167 - Služby školení a vzdělávání		6 708	6 678	4 837	-1 841	72,4%
239	3200	6171 - Činnost místní správy	5167 - Služby školení a vzdělávání		666	540	475	-65	88,0%
240	3200	6171 - Činnost místní správy	5169 - Nákup ostatních služeb		18 676	20 333	18 438	-1 895	90,7%
241	3200	6171 - Činnost místní správy	5169 - Nákup ostatních služeb		24 061	31 623	26 804	-4 819	84,8%
242	3200	6171 - Činnost místní správy	5171 - Opravy a udržování		1 763	1 763	1 592	-171	90,3%
243	3200	6171 - Činnost místní správy	5171 - Opravy a udržování		235	700	379	-321	54,1%
244	3200	6171 - Činnost místní správy	5173 - Cestovné (tuzemské i zahraniční)		2 648	3 048	1 908	-1 140	62,6%
245	3200	6171 - Činnost místní správy	5175 - Pohoštění		2 047	2 617	1 996	-621	76,3%
246	3200	6171 - Činnost místní správy	5175 - Pohoštění		220	620	614	-6	99,0%
247	3200	6171 - Činnost místní správy	5176 - Účastnické poplatky na konference		300	434	418	-16	96,3%
248	3200	6171 - Činnost místní správy	5179 - Ostatní nákupy jinde nezařazené		4 899	4 949	4 540	-409	91,7%
249	3200	6171 - Činnost místní správy	5179 - Ostatní nákupy jinde nezařazené		1	1	1		100,0%
250	3200	6171 - Činnost místní správy	5192 - Poskytnuté neinvestiční příspěvky a náhrady (část)		985	1 944	928	-1 016	47,7%
251	3200	6171 - Činnost místní správy	5194 - Věcné dary		437	662	483	-179	73,0%
252	3200	6171 - Činnost místní správy	5199 - Ostatní výdaje související s neinvestičními nákupy				2	2	
253	3200	6171 - Činnost místní správy	5361 - Nákup kolků		1 421	1 421	745	-676	52,4%
254	3200	6171 - Činnost místní správy	5362 - Platby daní a poplatků státnímu rozpočtu		191	191	127	-64	66,5%
255	3200	6171 - Činnost místní správy	5365 - Platby daní a poplatků krajům, obcím a státním fondům		21	21	8	-13	38,1%
256	3200	6171 - Činnost místní správy	5424 - Náhrady mezd v době nemoci		6 570	8 770	8 315	-455	94,8%
257	3200	6171 - Činnost místní správy	5492 - Dary obyvatelstvu		395	395	306	-89	77,5%
258	3200	6171 - Činnost místní správy	5499 - Ostatní neinvestiční transfery obyvatelstvu		102	102	25	-77	24,5%
259	3200	6171 - Činnost místní správy	5499 - Ostatní neinvestiční transfery obyvatelstvu		9 141	19 891	15 499	-4 392	77,9%
260	3200	6171 - Činnost místní správy	5909 - Ostatní neinvestiční výdaje jinde nezařazené			20	19	-1	95,0%
261	3200	6171 - Činnost místní správy Celkem			1 011 743	1 089 746	1 054 635	-35 111	96,8%
262	3200	6221 - Humanitární zahraniční pomoc přímá	5021 - Ostatní osobní výdaje			3 860	1 648	-2 212	42,7%
263	3200	6221 - Humanitární zahraniční pomoc přímá	5031 - Povinné pojistné na soc. zabezpečení a příspěvek na státní pol. zaměstnanosti			100	87	-13	87,0%
264	3200	6221 - Humanitární zahraniční pomoc přímá	5032 - Povinné pojistné na veřejné zdravotní pojištění			40	32	-8	80,0%
265	3200	6221 - Humanitární zahraniční pomoc přímá Celkem				4 000	1 767	-2 233	44,2%
266	3200	6223 - Mezinárodní spolupráce (jinde nezařazená)	5041 - Odměny za užití duševního vlastnictví		20	20		-20	
267	3200	6223 - Mezinárodní spolupráce (jinde nezařazená)	5137 - Drobný hmotný dlouhodobý majetek			21	21		100,0%
268	3200	6223 - Mezinárodní spolupráce (jinde nezařazená)	5139 - Nákup materiálu j.n.		46	46	18	-28	39,1%
269	3200	6223 - Mezinárodní spolupráce (jinde nezařazená)	5163 - Služby peněžních ústavů		20	20		-20	

ČERPÁNÍ ROZPOČTU BĚŽNÝCH VÝDAJŮ MĚSTA BRNA K 31.12.2023 (v tis. Kč)

ORJ	Paragraf - název	Položka - název	Upřesnění	SR 2023	UR 2023	SK 2023	SK - UR	SK / UR
270	3200	6223 - Mezinárodní spolupráce (jinde nezařazená)	5164 - Nájemné	50	50	10	-40	20,0%
271	3200	6223 - Mezinárodní spolupráce (jinde nezařazená)	5169 - Nákup ostatních služeb	2 250	2 229	1 202	-1 027	53,9%
272	3200	6223 - Mezinárodní spolupráce (jinde nezařazená)	5173 - Cestovné (tuzemské i zahraniční)	5 535	5 535	4 232	-1 303	76,5%
273	3200	6223 - Mezinárodní spolupráce (jinde nezařazená)	5175 - Pohoštění	1 062	1 062	940	-122	88,5%
274	3200	6223 - Mezinárodní spolupráce (jinde nezařazená)	5176 - Účastnické poplatky na konference	140	140	136	-4	97,1%
275	3200	6223 - Mezinárodní spolupráce (jinde nezařazená)	5179 - Ostatní nákupy jinde nezařazené	22	22		-22	
276	3200	6223 - Mezinárodní spolupráce (jinde nezařazená)	5194 - Věcné dary	150	150	150		100,0%
277	3200	6223 - Mezinárodní spolupráce (jinde nezařazená)	5511 - Neinvestiční transfery mezinárodním organizacím	180	180	136	-44	75,6%
278	3200	6223 - Mezinárodní spolupráce (jinde nezařazená)	5542 - Členské příspěvky mezinárodním NGO	834	834	673	-161	80,7%
279	3200	6223 - Mezinárodní spolupráce (jinde nezařazená) Celkem		10 309	10 309	7 518	-2 791	72,9%
280	3200	- ODBOR VNITŘNÍCH VĚCÍ Celkem		1 086 434	1 219 148	1 158 645	-60 503	95,0%
281	3600	5212 - Ochrana obyvatelstva	5137 - Drobný hmotný dlouhodobý majetek	120	350	347	-3	99,1%
282	3600	5212 - Ochrana obyvatelstva	5139 - Nákup materiálu j.n.	250	68		-68	
283	3600	5212 - Ochrana obyvatelstva	5154 - Elektrická energie	684	377	19	-358	5,0%
284	3600	5212 - Ochrana obyvatelstva	5164 - Nájemné		19	17	-2	89,5%
285	3600	5212 - Ochrana obyvatelstva	5168 - Zpracování dat a služby související s inf. a komunikačními technologiemi	40	135	129	-6	95,6%
286	3600	5212 - Ochrana obyvatelstva	5169 - Nákup ostatních služeb	240	423	378	-45	89,4%
287	3600	5212 - Ochrana obyvatelstva	5171 - Opravy a udržování		17	16	-1	94,1%
288	3600	5212 - Ochrana obyvatelstva	5175 - Pohoštění		17	17		100,0%
289	3600	5212 - Ochrana obyvatelstva	5192 - Poskytnuté neinvestiční příspěvky a náhrady (část)	390	272		-272	
290	3600	5212 - Ochrana obyvatelstva	5362 - Platby daní a poplatků státnímu rozpočtu		46	46		100,0%
291	3600	5212 - Ochrana obyvatelstva	5811 - Výdaje na náhrady za nezpůsobenou újmu	100	100		-100	
292	3600	5212 - Ochrana obyvatelstva Celkem		1 824	1 824	969	-855	53,1%
293	3600	5213 - Krizová opatření	5133 - Léky a zdravotnický materiál	1 500	1 500		-1 500	
294	3600	5213 - Krizová opatření	5137 - Drobný hmotný dlouhodobý majetek	300	300		-300	
295	3600	5213 - Krizová opatření	5139 - Nákup materiálu j.n.	310	310		-310	
296	3600	5213 - Krizová opatření	5169 - Nákup ostatních služeb	100	100		-100	
297	3600	5213 - Krizová opatření	5903 - Rezerva na krizová opatření	1 400	1 400		-1 400	
298	3600	5213 - Krizová opatření Celkem		3 610	3 610		-3 610	
299	3600	5273 - Ostatní správa v oblasti krizového řízení	5137 - Drobný hmotný dlouhodobý majetek	30	30		-30	
300	3600	5273 - Ostatní správa v oblasti krizového řízení	5139 - Nákup materiálu j.n.	10	10		-10	
301	3600	5273 - Ostatní správa v oblasti krizového řízení	5172 - Programové vybavení	10	10		-10	
302	3600	5273 - Ostatní správa v oblasti krizového řízení Celkem		50	50		-50	
303	3600	- ODBOR OBRANY Celkem		5 484	5 484	969	-4 515	17,7%
304	3800	6171 - Činnost místní správy	5909 - Ostatní neinvestiční výdaje jinde nezařazené	3	3		-3	
305	3800	6171 - Činnost místní správy Celkem		3	3		-3	
306	3800	- ODBOR SPRÁVNÍCH ČINNOSTÍ Celkem		3	3		-3	
307	3900	6211 - Archivní činnost	5041 - Odměny za užití duševního vlastnictví		3	3		100,0%
308	3900	6211 - Archivní činnost	5136 - Knihy, učební pomůcky a tisk	374	529	499	-30	94,3%
309	3900	6211 - Archivní činnost	5137 - Drobný hmotný dlouhodobý majetek	119	68	61	-7	89,7%
310	3900	6211 - Archivní činnost	5139 - Nákup materiálu j.n.	109	259	252	-7	97,3%
311	3900	6211 - Archivní činnost	5161 - Poštovní služby	4	4		-4	
312	3900	6211 - Archivní činnost	5163 - Služby peněžních ústavů	5	5	5		100,0%
313	3900	6211 - Archivní činnost	5164 - Nájemné	2	3	2	-1	66,7%
314	3900	6211 - Archivní činnost	5168 - Zpracování dat a služby související s inf. a komunikačními technologiemi	18	18	10	-8	55,6%

ČERPÁNÍ ROZPOČTU BĚŽNÝCH VÝDAJŮ MĚSTA BRNA K 31.12.2023 (v tis. Kč)

ORJ	Paragraf - název	Položka - název	Upřesnění	SR 2023	UR 2023	SK 2023	SK - UR	SK / UR
315	3900	6211 - Archivní činnost	5169 - Nákup ostatních služeb	1 151	1 103	1 046	-57	94,8%
316	3900	6211 - Archivní činnost	5171 - Opravy a udržování	40	20	2	-18	10,0%
317	3900	6211 - Archivní činnost	5175 - Pohoštění	30	90	86	-4	95,6%
318	3900	6211 - Archivní činnost	5179 - Ostatní nákupy jinde nezařazené	1	1	1		100,0%
319	3900	6211 - Archivní činnost Celkem		1 853	2 103	1 967	-136	93,5%
320	3900	ARCHIV MĚSTA BRNA Celkem		1 853	2 103	1 967	-136	93,5%
321	4100	3635 - Územní plánování	5021 - Ostatní osobní výdaje	54	54		-54	
322	4100	3635 - Územní plánování	5139 - Nákup materiálu j.n.	100	10	4	-6	40,0%
323	4100	3635 - Územní plánování	5164 - Nájemné	92				
324	4100	3635 - Územní plánování	5166 - Konzultační, poradenské a právní služby	7 002	2 566	2 065	-501	80,5%
325	4100	3635 - Územní plánování	5168 - Zpracování dat a služby související s inf. a komunikačními technologiemi	145	145	54	-91	37,2%
326	4100	3635 - Územní plánování	5169 - Nákup ostatních služeb	1 437	247	20	-227	8,1%
327	4100	3635 - Územní plánování	5175 - Pohoštění	43				
328	4100	3635 - Územní plánování	5192 - Poskytnuté neinvestiční příspěvky a náhrady (část)	75	15	2	-13	13,3%
329	4100	3635 - Územní plánování	5331 - Neinvestiční příspěvky zřízeným příspěvkovým organizacím	KAM, p.o.	49 024	45 793	-1 766	96,1%
330	4100	3635 - Územní plánování Celkem		57 972	48 830	46 172	-2 658	94,6%
331	4100	ODBOR ÚZEMNÍHO PLÁNOVÁNÍ A ROZVOJE Celkem		57 972	48 830	46 172	-2 658	94,6%
332	4200	2115 - Úspora energie a obnovitelné zdroje	5137 - Drobný hmotný dlouhodobý majetek	10	160	26	-134	16,3%
333	4200	2115 - Úspora energie a obnovitelné zdroje	5139 - Nákup materiálu j.n.	80	216	206	-10	95,4%
334	4200	2115 - Úspora energie a obnovitelné zdroje	5164 - Nájemné	170	108	86	-22	79,6%
335	4200	2115 - Úspora energie a obnovitelné zdroje	5166 - Konzultační, poradenské a právní služby	800	150	147	-3	98,0%
336	4200	2115 - Úspora energie a obnovitelné zdroje	5168 - Zpracování dat a služby související s inf. a komunikačními technologiemi	750	276	275	-1	99,6%
337	4200	2115 - Úspora energie a obnovitelné zdroje	5169 - Nákup ostatních služeb	730	843	830	-13	98,5%
338	4200	2115 - Úspora energie a obnovitelné zdroje	5175 - Pohoštění		129	128	-1	99,2%
339	4200	2115 - Úspora energie a obnovitelné zdroje	5179 - Ostatní nákupy jinde nezařazené	40	19	18	-1	94,7%
340	4200	2115 - Úspora energie a obnovitelné zdroje Celkem		2 580	1 901	1 716	-185	90,3%
341	4200	3632 - Pohřebnictví	5164 - Nájemné	48	48		-48	
342	4200	3632 - Pohřebnictví	5166 - Konzultační, poradenské a právní služby	547	547	49	-498	9,0%
343	4200	3632 - Pohřebnictví	5169 - Nákup ostatních služeb	110	110	45	-65	40,9%
344	4200	3632 - Pohřebnictví	5171 - Opravy a udržování	500	500	470	-30	94,0%
345	4200	3632 - Pohřebnictví	5192 - Poskytnuté neinvestiční příspěvky a náhrady (část)	1	1		-1	
346	4200	3632 - Pohřebnictví	5331 - Neinvestiční příspěvky zřízeným příspěvkovým organizacím	SHMB, p.o.	50 156	67 570	67 570	100,0%
347	4200	3632 - Pohřebnictví Celkem		51 362	68 776	68 134	-642	99,1%
348	4200	3716 - Monitoring ochrany ovzduší	5154 - Elektrická energie	50	141	82	-59	58,2%
349	4200	3716 - Monitoring ochrany ovzduší	5163 - Služby peněžních ústavů	24	24	17	-7	70,8%
350	4200	3716 - Monitoring ochrany ovzduší	5164 - Nájemné	17	17	8	-9	47,1%
351	4200	3716 - Monitoring ochrany ovzduší	5166 - Konzultační, poradenské a právní služby	300	154	14	-140	9,1%
352	4200	3716 - Monitoring ochrany ovzduší	5168 - Zpracování dat a služby související s inf. a komunikačními technologiemi	150	150	48	-102	32,0%
353	4200	3716 - Monitoring ochrany ovzduší	5169 - Nákup ostatních služeb	2 700	2 662	2 416	-246	90,8%
354	4200	3716 - Monitoring ochrany ovzduší	5171 - Opravy a udržování		143	139	-4	97,2%
355	4200	3716 - Monitoring ochrany ovzduší	5176 - Účastnické poplatky na konference		5	5		100,0%
356	4200	3716 - Monitoring ochrany ovzduší Celkem		3 241	3 296	2 729	-567	82,8%
357	4200	3719 - Ostatní činnosti k ochraně ovzduší	5123 - Podlimitní technické zhodnocení		27	27		100,0%
358	4200	3719 - Ostatní činnosti k ochraně ovzduší	5139 - Nákup materiálu j.n.	20	23	21	-2	91,3%
359	4200	3719 - Ostatní činnosti k ochraně ovzduší	5166 - Konzultační, poradenské a právní služby	200	170		-170	

ČERPÁNÍ ROZPOČTU BĚŽNÝCH VÝDAJŮ MĚSTA BRNA K 31.12.2023 (v tis. Kč)

ORJ	Paragraf - název	Položka - název	Upřesnění	SR 2023	UR 2023	SK 2023	SK - UR	SK / UR	
360	4200	3719 - Ostatní činnosti k ochraně ovzduší	5169 - Nákup ostatních služeb	FKP	66	576	519	-57	90,1%
361	4200	3719 - Ostatní činnosti k ochraně ovzduší Celkem			286	796	567	-229	71,2%
362	4200	3722 - Sběr a svoz komunálních odpadů	5169 - Nákup ostatních služeb		185 608	192 648	191 947	-701	99,6%
363	4200	3722 - Sběr a svoz komunálních odpadů	5909 - Ostatní neinvestiční výdaje jinde nezařazené			60	27	-33	45,0%
364	4200	3722 - Sběr a svoz komunálních odpadů Celkem			185 608	192 708	191 974	-734	99,6%
365	4200	3725 - Využívání a zneškodňování komunálních odpadů	5139 - Nákup materiálu j.n.		130	70		-70	
366	4200	3725 - Využívání a zneškodňování komunálních odpadů	5151 - Studená voda		2	2	1	-1	50,0%
367	4200	3725 - Využívání a zneškodňování komunálních odpadů	5164 - Nájemné		109	10	10		100,0%
368	4200	3725 - Využívání a zneškodňování komunálních odpadů	5166 - Konzultační, poradenské a právní služby		300	300	195	-105	65,0%
369	4200	3725 - Využívání a zneškodňování komunálních odpadů	5169 - Nákup ostatních služeb		159 296	156 995	154 075	-2 920	98,1%
370	4200	3725 - Využívání a zneškodňování komunálních odpadů	5169 - Nákup ostatních služeb	FKP	100	120		-120	
371	4200	3725 - Využívání a zneškodňování komunálních odpadů	5171 - Opravy a udržování		8 000	1 000	959	-41	95,9%
372	4200	3725 - Využívání a zneškodňování komunálních odpadů	5192 - Poskytnuté neinvestiční příspěvky a náhrady (část)		100	100		-100	
373	4200	3725 - Využívání a zneškodňování komunálních odpadů	5362 - Platby daní a poplatků státnímu rozpočtu		1	1		-1	
374	4200	3725 - Využívání a zneškodňování komunálních odpadů	5909 - Ostatní neinvestiční výdaje jinde nezařazené			60		-60	
375	4200	3725 - Využívání a zneškodňování komunálních odpadů Celkem			168 038	158 658	155 240	-3 418	97,8%
376	4200	3729 - Ostatní nakládání s odpady	5169 - Nákup ostatních služeb		1 300	1 300	695	-605	53,5%
377	4200	3729 - Ostatní nakládání s odpady Celkem			1 300	1 300	695	-605	53,5%
378	4200	3733 - Monitoring půdy a podzemní vody	5166 - Konzultační, poradenské a právní služby		642	642	418	-224	65,1%
379	4200	3733 - Monitoring půdy a podzemní vody Celkem			642	642	418	-224	65,1%
380	4200	3739 - Ostatní ochrana půdy a spodní vody	5166 - Konzultační, poradenské a právní služby		400	400	79	-321	19,8%
381	4200	3739 - Ostatní ochrana půdy a spodní vody	5168 - Zpracování dat a služby související s inf. a komunikačními technologiemi		250	250	237	-13	94,8%
382	4200	3739 - Ostatní ochrana půdy a spodní vody	5169 - Nákup ostatních služeb		250	250		-250	
383	4200	3739 - Ostatní ochrana půdy a spodní vody	5171 - Opravy a udržování		10	10		-10	
384	4200	3739 - Ostatní ochrana půdy a spodní vody Celkem			910	910	316	-594	34,7%
385	4200	3741 - Ochrana druhů a stanovišť	5137 - Drobný hmotný dlouhodobý majetek			40	40		100,0%
386	4200	3741 - Ochrana druhů a stanovišť	5166 - Konzultační, poradenské a právní služby		300	300		-300	
387	4200	3741 - Ochrana druhů a stanovišť	5169 - Nákup ostatních služeb		420	380	223	-157	58,7%
388	4200	3741 - Ochrana druhů a stanovišť	5221 - Neinvestiční transfery obecně prospěšným společnostem		200	400	400		100,0%
389	4200	3741 - Ochrana druhů a stanovišť	5331 - Neinvestiční příspěvky zřízeným příspěvkovým organizacím	ZOO Brno, p.o.	78 041	79 941	79 941		100,0%
390	4200	3741 - Ochrana druhů a stanovišť	5336 - Neinvestiční transfery zřízeným příspěvkovým organizacím	ZOO Brno, p.o.		960	960		100,0%
391	4200	3741 - Ochrana druhů a stanovišť Celkem			78 961	82 021	81 564	-457	99,4%
392	4200	3742 - Chráněné části přírody	5137 - Drobný hmotný dlouhodobý majetek		40	40		-40	
393	4200	3742 - Chráněné části přírody	5166 - Konzultační, poradenské a právní služby		200				
394	4200	3742 - Chráněné části přírody	5168 - Zpracování dat a služby související s inf. a komunikačními technologiemi		60	60		-60	
395	4200	3742 - Chráněné části přírody	5169 - Nákup ostatních služeb		650	850	796	-54	93,6%
396	4200	3742 - Chráněné části přírody	5171 - Opravy a udržování		30	30		-30	
397	4200	3742 - Chráněné části přírody Celkem			980	980	796	-184	81,2%
398	4200	3745 - Péče o vzhled obcí a veřejnou zeleň	5139 - Nákup materiálu j.n.		50				
399	4200	3745 - Péče o vzhled obcí a veřejnou zeleň	5164 - Nájemné		80	80	59	-21	73,8%
400	4200	3745 - Péče o vzhled obcí a veřejnou zeleň	5166 - Konzultační, poradenské a právní služby		1 135	847	778	-69	91,9%
401	4200	3745 - Péče o vzhled obcí a veřejnou zeleň	5169 - Nákup ostatních služeb		1 195	1 365	1 294	-71	94,8%
402	4200	3745 - Péče o vzhled obcí a veřejnou zeleň	5175 - Pohoštění		90	140	98	-42	70,0%
403	4200	3745 - Péče o vzhled obcí a veřejnou zeleň	5176 - Účastnické poplatky na konference			18	18		100,0%
404	4200	3745 - Péče o vzhled obcí a veřejnou zeleň	5213 - Neinv. transfery nefin. podnikatelským subjektům-právnickým osobám			250		-250	

ČERPÁNÍ ROZPOČTU BĚŽNÝCH VÝDAJŮ MĚSTA BRNA K 31.12.2023 (v tis. Kč)

ORJ	Paragraf - název	Položka - název	Upřesnění	SR 2023	UR 2023	SK 2023	SK - UR	SK / UR
405	4200 3745 - Péče o vzhled obcí a veřejnou zeleň	5222 - Neinvestiční transfery spolkům			100	100		100,0%
406	4200 3745 - Péče o vzhled obcí a veřejnou zeleň	5225 - Neinvestiční transfery společenstvím vlastníků jednotek		3 400	3 150	2 027	-1 123	64,3%
407	4200 3745 - Péče o vzhled obcí a veřejnou zeleň	5331 - Neinvestiční příspěvky zřízeným příspěvkovým organizacím	VZMB, p.o.	50 227	68 573	68 573		100,0%
408	4200 3745 - Péče o vzhled obcí a veřejnou zeleň	5331 - Neinvestiční příspěvky zřízeným příspěvkovým organizacím	Participativní rozpočet		5 612	5 612		100,0%
409	4200 3745 - Péče o vzhled obcí a veřejnou zeleň Celkem			56 177	80 135	78 559	-1 576	98,0%
410	4200 3749 - Ostatní činnosti k ochraně přírody a krajiny	5222 - Neinvestiční transfery spolkům		250	225	175	-50	77,8%
411	4200 3749 - Ostatní činnosti k ochraně přírody a krajiny	5339 - Neinvestiční transfery cizím příspěvkovým organizacím			25	25		100,0%
412	4200 3749 - Ostatní činnosti k ochraně přírody a krajiny Celkem			250	250	200	-50	80,0%
413	4200 3792 - Ekologická výchova a osvěta	5137 - Drobný hmotný dlouhodobý majetek		30	30	30		100,0%
414	4200 3792 - Ekologická výchova a osvěta	5139 - Nákup materiálu j.n.		70	70	70		100,0%
415	4200 3792 - Ekologická výchova a osvěta	5164 - Nájemné		100	170	169	-1	99,4%
416	4200 3792 - Ekologická výchova a osvěta	5166 - Konzultační, poradenské a právní služby		50				
417	4200 3792 - Ekologická výchova a osvěta	5168 - Zpracování dat a služby související s inf. a komunikačními technologiemi		20				
418	4200 3792 - Ekologická výchova a osvěta	5169 - Nákup ostatních služeb		1 250	1 085	898	-187	82,8%
419	4200 3792 - Ekologická výchova a osvěta	5221 - Neinvestiční transfery obecně prospěšným společnostem		2 200	1 820	1 820		100,0%
420	4200 3792 - Ekologická výchova a osvěta	5222 - Neinvestiční transfery spolkům		2 510	1 967	1 951	-16	99,2%
421	4200 3792 - Ekologická výchova a osvěta	5223 - Neinvestiční transfery církvím a náboženským společnostem			190	190		100,0%
422	4200 3792 - Ekologická výchova a osvěta	5339 - Neinvestiční transfery cizím příspěvkovým organizacím		350	533	533		100,0%
423	4200 3792 - Ekologická výchova a osvěta Celkem			6 580	5 865	5 661	-204	96,5%
424	4200 4339 - Ostatní sociální péče a pomoc rodině a manželství	5493 - Účelové neinvestiční transfery fyzickým osobám		100 000				
425	4200 4339 - Ostatní sociální péče a pomoc rodině a manželství Celkem			100 000				
426	4200 6330 - Převody vlastním fondům v rozpočtech územní úrovně	5347 - Neinvestiční převody mezi statutárními městy a jejich městskými částmi			8 118	8 102	-16	99,8%
427	4200 6330 - Převody vlastním fondům v rozpočtech územní úrovně Celkem				8 118	8 102	-16	99,8%
428	4200 6409 - Ostatní činnosti jinde nezařazené	5493 - Účelové neinvestiční transfery fyzickým osobám		54 000	54 000	53 670	-330	99,4%
429	4200 6409 - Ostatní činnosti jinde nezařazené	5909 - Ostatní neinvestiční výdaje jinde nezařazené				-70	-70	
430	4200 6409 - Ostatní činnosti jinde nezařazené Celkem			54 000	54 000	53 600	-400	99,3%
431	4200 ODBOR ŽIVOTNÍHO PROSTŘEDÍ Celkem			710 915	660 356	650 271	-10 085	98,5%
432	4300 1014 - Ozdravování hospodářských zvířat, zvláštní veterinární péče	5169 - Nákup ostatních služeb		50	50		-50	
433	4300 1014 - Ozdravování hospodářských zvířat, zvláštní veterinární péče Celkem			50	50		-50	
434	4300 1037 - Celospolečenské funkce lesů	5169 - Nákup ostatních služeb		10	10	10		100,0%
435	4300 1037 - Celospolečenské funkce lesů	5192 - Poskytnuté neinvestiční příspěvky a náhrady (část)		70	70	54	-16	77,1%
436	4300 1037 - Celospolečenské funkce lesů Celkem			80	80	64	-16	80,0%
437	4300 2310 - Pitná voda	5169 - Nákup ostatních služeb		100	100		-100	
438	4300 2310 - Pitná voda Celkem			100	100		-100	
439	4300 2331 - Úpravy vodohospodářsky významných a vodárenských toků	5219 - Ostatní neinvestiční transfery podnikatelským subjektům		4 000	9 837	4 461	-5 376	45,3%
440	4300 2331 - Úpravy vodohospodářsky významných a vodárenských toků Celkem			4 000	9 837	4 461	-5 376	45,3%
441	4300 2333 - Úpravy drobných vodních toků	5169 - Nákup ostatních služeb		3 050	3 067	3 066	-1	100,0%
442	4300 2333 - Úpravy drobných vodních toků	5171 - Opravy a udržování		150	133	81	-52	60,9%
443	4300 2333 - Úpravy drobných vodních toků Celkem			3 200	3 200	3 147	-53	98,3%
444	4300 3429 - Ostatní zájmová činnost a rekreace	5137 - Drobný hmotný dlouhodobý majetek		300				
445	4300 3429 - Ostatní zájmová činnost a rekreace	5164 - Nájemné			38	36	-2	94,7%
446	4300 3429 - Ostatní zájmová činnost a rekreace	5169 - Nákup ostatních služeb		50	152		-152	
447	4300 3429 - Ostatní zájmová činnost a rekreace	5901 - Nespecifikované rezervy		600				
448	4300 3429 - Ostatní zájmová činnost a rekreace Celkem			950	190	36	-154	18,9%
449	4300 3639 - Komunální služby a územní rozvoj jinde nezařazené	5166 - Konzultační, poradenské a právní služby		300	300		-300	

ČERPÁNÍ ROZPOČTU BĚŽNÝCH VÝDAJŮ MĚSTA BRNA K 31.12.2023 (v tis. Kč)

ORJ	Paragraf - název	Položka - název	Upřesnění	SR 2023	UR 2023	SK 2023	SK - UR	SK / UR	
450	4300	3639 - Komunální služby a územní rozvoj jinde nezařazené	5169 - Nákup ostatních služeb		2 502	2 501	-1	100,0%	
451	4300	3639 - Komunální služby a územní rozvoj jinde nezařazené Celkem		300	2 802	2 501	-301	89,3%	
452	4300	3739 - Ostatní ochrana půdy a spodní vody	5169 - Nákup ostatních služeb	250	250		-250		
453	4300	3739 - Ostatní ochrana půdy a spodní vody Celkem		250	250		-250		
454	4300	3744 - Protierozní, protilavinová a protipožární ochrana	5137 - Drobný hmotný dlouhodobý majetek	21	21		-21		
455	4300	3744 - Protierozní, protilavinová a protipožární ochrana	5139 - Nákup materiálu j.n.	229	229		-229		
456	4300	3744 - Protierozní, protilavinová a protipožární ochrana	5168 - Zpracování dat a služby související s inf. a komunikačními technologiemi	300	300		-300		
457	4300	3744 - Protierozní, protilavinová a protipožární ochrana	5169 - Nákup ostatních služeb	146	146	20	-126	13,7%	
458	4300	3744 - Protierozní, protilavinová a protipožární ochrana Celkem		696	696	20	-676	2,9%	
459	4300	3745 - Péče o vzhled obcí a veřejnou zeleň	5137 - Drobný hmotný dlouhodobý majetek	48	48	44	-4	91,7%	
460	4300	3745 - Péče o vzhled obcí a veřejnou zeleň	5164 - Nájemné	127	89		-89		
461	4300	3745 - Péče o vzhled obcí a veřejnou zeleň	5168 - Zpracování dat a služby související s inf. a komunikačními technologiemi	50	50	6	-44	12,0%	
462	4300	3745 - Péče o vzhled obcí a veřejnou zeleň	5169 - Nákup ostatních služeb	11 603	11 723	11 702	-21	99,8%	
463	4300	3745 - Péče o vzhled obcí a veřejnou zeleň	5171 - Opravy a udržování	1 690	1 570	1 492	-78	95,0%	
464	4300	3745 - Péče o vzhled obcí a veřejnou zeleň Celkem		13 518	13 480	13 244	-236	98,2%	
465	4300	ODBOR VODNÍHO A LESNÍHO HOSPODÁŘSTVÍ A ZEMĚDĚLSTVÍ Celkem		23 144	30 685	23 473	-7 212	76,5%	
466	5100	3412 - Sportovní zařízení v majetku obce	5137 - Drobný hmotný dlouhodobý majetek	1 200					
467	5100	3412 - Sportovní zařízení v majetku obce	5164 - Nájemné		32	31	-1	96,9%	
468	5100	3412 - Sportovní zařízení v majetku obce	5168 - Zpracování dat a služby související s inf. a komunikačními technologiemi	10	241	240	-1	99,6%	
469	5100	3412 - Sportovní zařízení v majetku obce	5169 - Nákup ostatních služeb	1 500	2 169	2 068	-101	95,3%	
470	5100	3412 - Sportovní zařízení v majetku obce	5171 - Opravy a udržování	33 025	39 066	38 979	-87	99,8%	
471	5100	3412 - Sportovní zařízení v majetku obce	5901 - Nespecifikované rezervy	315					
472	5100	3412 - Sportovní zařízení v majetku obce Celkem		36 050	41 508	41 318	-190	99,5%	
473	5100	3419 - Ostatní tělovýchovná činnost	5166 - Konzultační, poradenské a právní služby	2 200	2 200	612	-1 588	27,8%	
474	5100	3419 - Ostatní tělovýchovná činnost	5169 - Nákup ostatních služeb	2 960	1 960	360	-1 600	18,4%	
475	5100	3419 - Ostatní tělovýchovná činnost	5213 - Neinv. transfery nefin. podnikatelským subjektům-právnickým osobám	132 233	197 381	197 131	-250	99,9%	
476	5100	3419 - Ostatní tělovýchovná činnost	5221 - Neinvestiční transfery obecně prospěšným společnostem	1 900	1 907	1 907		100,0%	
477	5100	3419 - Ostatní tělovýchovná činnost	5222 - Neinvestiční transfery spolkům	281 995	242 682	241 561	-1 121	99,5%	
478	5100	3419 - Ostatní tělovýchovná činnost	5223 - Neinvestiční transfery církvím a náboženským společnostem		6	6		100,0%	
479	5100	3419 - Ostatní tělovýchovná činnost	5331 - Neinvestiční příspěvky zřízeným příspěvkovým organizacím	Sport. a rekr. areál Kraví h	1 800	1 800	1 800	100,0%	
480	5100	3419 - Ostatní tělovýchovná činnost	5332 - Neinvestiční transfery vysokým školám		400	400		100,0%	
481	5100	3419 - Ostatní tělovýchovná činnost	5494 - Neinvestiční transfery obyvatelstvu nemající charakter daru	(prázdné)	100	100	92	-8	92,0%
482	5100	3419 - Ostatní tělovýchovná činnost	5901 - Nespecifikované rezervy	4 131	420		-420		
483	5100	3419 - Ostatní tělovýchovná činnost Celkem		427 319	448 856	443 869	-4 987	98,9%	
484	5100	ODBOR SPORTU Celkem		463 369	490 364	485 187	-5 177	98,9%	
485	5200	3111 - Předškolní zařízení	5166 - Konzultační, poradenské a právní služby	150	216	177	-39	81,9%	
486	5200	3111 - Předškolní zařízení	5169 - Nákup ostatních služeb	220	220	151	-69	68,6%	
487	5200	3111 - Předškolní zařízení	5171 - Opravy a udržování	290	790	764	-26	96,7%	
488	5200	3111 - Předškolní zařízení	5331 - Neinvestiční příspěvky zřízeným příspěvkovým organizacím	FKP	184	178	-6	96,7%	
489	5200	3111 - Předškolní zařízení	5331 - Neinvestiční příspěvky zřízeným příspěvkovým organizacím	MŠ Štolcova, p.o.	1 101	1 311	1 311	100,0%	
490	5200	3111 - Předškolní zařízení	5331 - Neinvestiční příspěvky zřízeným příspěvkovým organizacím	MŠ Veslařská, p.o.	1 336	1 436	1 436	100,0%	
491	5200	3111 - Předškolní zařízení	5331 - Neinvestiční příspěvky zřízeným příspěvkovým organizacím	Školské příspěvkové org.	820	1 351	1 351	100,0%	
492	5200	3111 - Předškolní zařízení	5336 - Neinvestiční transfery zřízeným příspěvkovým organizacím	FKP		3 404	3 383	-21	99,4%
493	5200	3111 - Předškolní zařízení	5336 - Neinvestiční transfery zřízeným příspěvkovým organizacím	MŠ Štolcova, p.o.		387	387	100,0%	
494	5200	3111 - Předškolní zařízení	5336 - Neinvestiční transfery zřízeným příspěvkovým organizacím	MŠ Veslařská, p.o.		416	416	100,0%	

ČERPÁNÍ ROZPOČTU BĚŽNÝCH VÝDAJŮ MĚSTA BRNA K 31.12.2023 (v tis. Kč)

ORJ	Paragraf - název	Položka - název	Upřesnění	SR 2023	UR 2023	SK 2023	SK - UR	SK / UR
495	5200 3111 - Předškolní zařízení	5336 - Neinvestiční transfery zřízeným příspěvkovým organizacím	Školské příspěvkové org.		42 325	42 325		100,0%
496	5200 3111 - Předškolní zařízení	5364 - Vratky veřejným rozpočtům ústřední úrovně transferů poskytnutých v min. rozpočtových obdobích			15	15		100,0%
497	5200 3111 - Předškolní zařízení	5366 - Výdaje z finančního vypořádání minulých let mezikrajem a obcemi a DSO			17	17		100,0%
498	5200 3111 - Předškolní zařízení	5901 - Nespecifikované rezervy		1 200	631		-631	
499	5200 3111 - Předškolní zařízení Celkem			5 117	52 703	51 911	-792	98,5%
500	5200 3113 - Základní školy	5164 - Nájemné		2 039	995	994	-1	99,9%
501	5200 3113 - Základní školy	5166 - Konzultační, poradenské a právní služby		150	167	166	-1	99,4%
502	5200 3113 - Základní školy	5169 - Nákup ostatních služeb		9 064	1 672	461	-1 211	27,6%
503	5200 3113 - Základní školy	5171 - Opravy a udržování		5 450	3 430	3 376	-54	98,4%
504	5200 3113 - Základní školy	5192 - Poskytnuté neinvestiční příspěvky a náhrady (část)			14	13	-1	92,9%
505	5200 3113 - Základní školy	5221 - Neinvestiční transfery obecně prospěšným společnostem		84	84	84		100,0%
506	5200 3113 - Základní školy	5331 - Neinvestiční příspěvky zřízeným příspěvkovým organizacím	FKP		99	96	-3	97,0%
507	5200 3113 - Základní školy	5331 - Neinvestiční příspěvky zřízeným příspěvkovým organizacím	ZŠ Čejkovička, p.o.	9 898	10 927	10 927		100,0%
508	5200 3113 - Základní školy	5331 - Neinvestiční příspěvky zřízeným příspěvkovým organizacím	Školské příspěvkové org.	10 434	31 756	31 754	-2	100,0%
509	5200 3113 - Základní školy	5336 - Neinvestiční transfery zřízeným příspěvkovým organizacím	FKP		1 826	1 820	-6	99,7%
510	5200 3113 - Základní školy	5336 - Neinvestiční transfery zřízeným příspěvkovým organizacím	ZŠ Čejkovička, p.o.		2 813	2 813		100,0%
511	5200 3113 - Základní školy	5336 - Neinvestiční transfery zřízeným příspěvkovým organizacím	Školské příspěvkové org.		125 498	125 242	-256	99,8%
512	5200 3113 - Základní školy	5364 - Vratky veřejným rozpočtům ústřední úrovně transferů poskytnutých v min. rozpočtových obdobích			1 079	1 079		100,0%
513	5200 3113 - Základní školy	5366 - Výdaje z finančního vypořádání minulých let mezikrajem a obcemi a DSO			482	482		100,0%
514	5200 3113 - Základní školy	5366 - Výdaje z finančního vypořádání minulých let mezikrajem a obcemi a DSO	ZŠ Čejkovička, p.o.		4	4		100,0%
515	5200 3113 - Základní školy	5901 - Nespecifikované rezervy		2 500	1 927		-1 927	
516	5200 3113 - Základní školy Celkem			39 619	182 773	179 311	-3 462	98,1%
517	5200 3117 - První stupeň základních škol	5331 - Neinvestiční příspěvky zřízeným příspěvkovým organizacím	Školské příspěvkové org.	164	359	359		100,0%
518	5200 3117 - První stupeň základních škol	5336 - Neinvestiční transfery zřízeným příspěvkovým organizacím	Školské příspěvkové org.		2 746	2 746		100,0%
519	5200 3117 - První stupeň základních škol Celkem			164	3 105	3 105		100,0%
520	5200 3119 - Ostatní záležitosti předškolní výchovy a základního vzdělávání	5139 - Nákup materiálu j.n.	FKP		8	8		100,0%
521	5200 3119 - Ostatní záležitosti předškolní výchovy a základního vzdělávání	5163 - Služby peněžních ústavů			95	71	-24	74,7%
522	5200 3119 - Ostatní záležitosti předškolní výchovy a základního vzdělávání	5167 - Služby školení a vzdělávání	FKP		201	200	-1	99,5%
523	5200 3119 - Ostatní záležitosti předškolní výchovy a základního vzdělávání	5169 - Nákup ostatních služeb	FKP		78	68	-10	87,2%
524	5200 3119 - Ostatní záležitosti předškolní výchovy a základního vzdělávání	5175 - Pohoštění	FKP		143	125	-18	87,4%
525	5200 3119 - Ostatní záležitosti předškolní výchovy a základního vzdělávání	5901 - Nespecifikované rezervy			7 278		-7 278	
526	5200 3119 - Ostatní záležitosti předškolní výchovy a základního vzdělávání Celkem				7 803	472	-7 331	6,0%
527	5200 3122 - Střední odborné školy	5171 - Opravy a udržování			614	572	-42	93,2%
528	5200 3122 - Střední odborné školy	5331 - Neinvestiční příspěvky zřízeným příspěvkovým organizacím	Waldorfská škola Brno, p.	6 287	9 328	9 328		100,0%
529	5200 3122 - Střední odborné školy	5336 - Neinvestiční transfery zřízeným příspěvkovým organizacím	Waldorfská škola Brno, p.		2 561	2 516	-45	98,2%
530	5200 3122 - Střední odborné školy Celkem			6 287	12 503	12 416	-87	99,3%
531	5200 3141 - Školní stravování při předškolní a základní vzdělávání	5331 - Neinvestiční příspěvky zřízeným příspěvkovým organizacím	Školské příspěvkové org.		883	883		100,0%
534	5200 3149 - Ostatní zařízení související s výchovou a vzděláváním mládeže	5139 - Nákup materiálu j.n.			28	27	-1	96,4%
535	5200 3149 - Ostatní zařízení související s výchovou a vzděláváním mládeže	5164 - Nájemné			31	30	-1	96,8%
536	5200 3149 - Ostatní zařízení související s výchovou a vzděláváním mládeže	5166 - Konzultační, poradenské a právní služby			61	61		100,0%
537	5200 3149 - Ostatní zařízení související s výchovou a vzděláváním mládeže	5169 - Nákup ostatních služeb		620	391	100	-291	25,6%
538	5200 3149 - Ostatní zařízení související s výchovou a vzděláváním mládeže	5173 - Cestovné (tuzemské i zahraniční)		60	60	22	-38	36,7%
539	5200 3149 - Ostatní zařízení související s výchovou a vzděláváním mládeže	5175 - Pohoštění		40	116	114	-2	98,3%
540	5200 3149 - Ostatní zařízení související s výchovou a vzděláváním mládeže	5194 - Věcné dary		40	20	1	-19	5,0%
541	5200 3149 - Ostatní zařízení související s výchovou a vzděláváním mládeže	5332 - Neinvestiční transfery vysokým školám			300	300		100,0%

ČERPÁNÍ ROZPOČTU BĚŽNÝCH VÝDAJŮ MĚSTA BRNA K 31.12.2023 (v tis. Kč)

ORJ	Paragraf - název	Položka - název	Upřesnění	SR 2023	UR 2023	SK 2023	SK - UR	SK / UR
542	5200	3149 - Ostatní zařízení související s výchovou a vzděláváním mládeže	5901 - Nespecifikované rezervy		200	200	-200	
543	5200	3149 - Ostatní zařízení související s výchovou a vzděláváním mládeže Celkem		960	1 260	708	-552	56,2%
544	5200	3233 - Střediska volného času	5336 - Neinvestiční transfery zřízeným příspěvkovým organizacím			820	820	100,0%
545	5200	3233 - Střediska volného času	5339 - Neinvestiční transfery cizím příspěvkovým organizacím		3 300	1 970	1 970	100,0%
546	5200	3233 - Střediska volného času Celkem		3 300	2 790	2 790		100,0%
547	5200	3299 - Ostatní záležitosti vzdělávání	5223 - Neinvestiční transfery církvím a náboženským společenstvem			63	63	100,0%
548	5200	3299 - Ostatní záležitosti vzdělávání Celkem			63	63		100,0%
549	5200	3421 - Využití volného času dětí a mládeže	5212 - Neinv. transfery nefin. podnikatelským subjektům-fyzickým osobám			182	182	100,0%
550	5200	3421 - Využití volného času dětí a mládeže	5213 - Neinv. transfery nefin. podnikatelským subjektům-právníckým osobám			172	172	100,0%
551	5200	3421 - Využití volného času dětí a mládeže	5221 - Neinvestiční transfery obecně prospěšným společenstvem			143	143	100,0%
552	5200	3421 - Využití volného času dětí a mládeže	5222 - Neinvestiční transfery spolkům		15 700	13 916	13 889	-27
553	5200	3421 - Využití volného času dětí a mládeže	5223 - Neinvestiční transfery církvím a náboženským společenstvem			563	563	100,0%
554	5200	3421 - Využití volného času dětí a mládeže	5339 - Neinvestiční transfery cizím příspěvkovým organizacím			724	693	-31
555	5200	3421 - Využití volného času dětí a mládeže	5622 - Neinvestiční půjčené prostředky spolkům	FKP		2 152	-2 152	
556	5200	3421 - Využití volného času dětí a mládeže Celkem		15 700	17 852	15 642	-2 210	87,6%
557	5200	6330 - Převody vlastním fondům v rozpočtech územní úrovně	5347 - Neinvestiční převody mezi statutárními městy a jejich městskými částmi	(prázdné)	29 050	149 372	149 235	-137
558	5200	6330 - Převody vlastním fondům v rozpočtech územní úrovně Celkem		29 050	149 372	149 235	-137	99,9%
559	5200	- ODBOR ŠKOLSTVÍ A MLÁDEŽE Celkem		100 197	431 107	416 536	-14 571	96,6%
560	5300	3636 - Územní rozvoj	5137 - Drobný hmotný dlouhodobý majetek	FKP		20	19	-1
561	5300	3636 - Územní rozvoj Celkem			20	19	-1	95,0%
562	5300	6171 - Činnost místní správy	5042 - Odměny za užití počítačových programů		1 821	1 930	1 664	-266
563	5300	6171 - Činnost místní správy	5123 - Podlimitní technické zhodnocení		100	100	18	-82
564	5300	6171 - Činnost místní správy	5137 - Drobný hmotný dlouhodobý majetek		7 547	7 513	6 196	-1 317
565	5300	6171 - Činnost místní správy	5139 - Nákup materiálu j.n.		3 700	3 734	3 667	-67
566	5300	6171 - Činnost místní správy	5154 - Elektrická energie		2 584	2 584	1 269	-1 315
567	5300	6171 - Činnost místní správy	5162 - Služby telekomunikací a radiokomunikací		5 647	5 647	4 747	-900
568	5300	6171 - Činnost místní správy	5164 - Nájemné		43 243	45 044	44 447	-597
569	5300	6171 - Činnost místní správy	5166 - Konzultační, poradenské a právní služby		1 800	1 900	1 588	-312
570	5300	6171 - Činnost místní správy	5167 - Služby školení a vzdělávání		580	580	231	-349
571	5300	6171 - Činnost místní správy	5168 - Zpracování dat a služby související s inf. a komunikačními technologiemi		186 163	187 412	154 301	-33 111
572	5300	6171 - Činnost místní správy	5169 - Nákup ostatních služeb		825	825	736	-89
573	5300	6171 - Činnost místní správy	5171 - Opravy a udržování		2 500	2 500	2 072	-428
574	5300	6171 - Činnost místní správy	5172 - Programové vybavení		500	500	250	-250
575	5300	6171 - Činnost místní správy	5176 - Účastnické poplatky na konference		20	20	6	-14
576	5300	6171 - Činnost místní správy	5179 - Ostatní nákupy jinde nezařazené		600	600		-600
577	5300	6171 - Činnost místní správy Celkem		257 630	260 889	221 192	-39 697	84,8%
578	5300	- ODBOR MĚSTSKÉ INFORMATIKY Celkem		257 630	260 909	221 211	-39 698	84,8%
579	5400	2212 - Sílnice	5154 - Elektrická energie		4 600	4 385	2 992	-1 393
580	5400	2212 - Sílnice	5162 - Služby telekomunikací a radiokomunikací		200	238	221	-17
581	5400	2212 - Sílnice	5164 - Nájemné		1 400	1 526	1 521	-5
582	5400	2212 - Sílnice	5166 - Konzultační, poradenské a právní služby		5 019	6 869	3 305	-3 564
583	5400	2212 - Sílnice	5168 - Zpracování dat a služby související s inf. a komunikačními technologiemi		1 500	5 800	5 800	
584	5400	2212 - Sílnice	5169 - Nákup ostatních služeb		240 544	254 866	250 272	-4 594
585	5400	2212 - Sílnice	5171 - Opravy a udržování		276 397	433 031	430 277	-2 754
586	5400	2212 - Sílnice	5171 - Opravy a udržování	Fond mobility		24 926	23 017	-1 909

ČERPÁNÍ ROZPOČTU BĚŽNÝCH VÝDAJŮ MĚSTA BRNA K 31.12.2023 (v tis. Kč)

ORJ	Paragraf - název	Položka - název	Upřesnění	SR 2023	UR 2023	SK 2023	SK - UR	SK / UR	
587	5400	2212 - Silnice	5339 - Neinvestiční transfery cizím příspěvkovým organizacím		4 400	4 400	4 400	100,0%	
588	5400	2212 - Silnice Celkem		534 060	736 041	721 805	-14 236	98,1%	
589	5400	2219 - Ostatní záležitosti pozemních komunikací	5122 - Podlimitní věcná břemena			35	35	100,0%	
590	5400	2219 - Ostatní záležitosti pozemních komunikací	5137 - Drobný hmotný dlouhodobý majetek	3 000	228		-228		
591	5400	2219 - Ostatní záležitosti pozemních komunikací	5139 - Nákup materiálu j.n.		75	28	-47	37,3%	
592	5400	2219 - Ostatní záležitosti pozemních komunikací	5139 - Nákup materiálu j.n.	Fond mobility		363		-363	
593	5400	2219 - Ostatní záležitosti pozemních komunikací	5139 - Nákup materiálu j.n.	Rezidentní parkování	50	50	50	100,0%	
594	5400	2219 - Ostatní záležitosti pozemních komunikací	5163 - Služby peněžních ústavů	Rezidentní parkování	220	310	300	-10	96,8%
595	5400	2219 - Ostatní záležitosti pozemních komunikací	5164 - Nájemné		29	29	2	-27	6,9%
596	5400	2219 - Ostatní záležitosti pozemních komunikací	5164 - Nájemné	Rezidentní parkování		904	904		100,0%
597	5400	2219 - Ostatní záležitosti pozemních komunikací	5166 - Konzultační, poradenské a právní služby		4 357	2 480	1 828	-652	73,7%
598	5400	2219 - Ostatní záležitosti pozemních komunikací	5166 - Konzultační, poradenské a právní služby	Rezidentní parkování	1 400	1 200	1 104	-96	92,0%
599	5400	2219 - Ostatní záležitosti pozemních komunikací	5168 - Zpracování dat a služby související s inf. a komunikačními technologiemi	Fond mobility		24	20	-4	83,3%
600	5400	2219 - Ostatní záležitosti pozemních komunikací	5168 - Zpracování dat a služby související s inf. a komunikačními technologiemi	Rezidentní parkování	13 529	13 529	13 446	-83	99,4%
601	5400	2219 - Ostatní záležitosti pozemních komunikací	5169 - Nákup ostatních služeb		69 332	74 175	70 068	-4 107	94,5%
602	5400	2219 - Ostatní záležitosti pozemních komunikací	5169 - Nákup ostatních služeb	Fond mobility		1 791	1 791		100,0%
603	5400	2219 - Ostatní záležitosti pozemních komunikací	5169 - Nákup ostatních služeb	Rezidentní parkování	44 228	46 456	46 116	-340	99,3%
604	5400	2219 - Ostatní záležitosti pozemních komunikací	5171 - Opravy a udržování		103 858	100 015	99 565	-450	99,6%
605	5400	2219 - Ostatní záležitosti pozemních komunikací	5192 - Poskytnuté neinvestiční příspěvky a náhrady (část)		4 000	6 419	4 209	-2 210	65,6%
606	5400	2219 - Ostatní záležitosti pozemních komunikací	5329 - Ostatní neinvestiční transfery veřejným rozpočtům územní úrovně		1 631	1 631	1 616	-15	99,1%
607	5400	2219 - Ostatní záležitosti pozemních komunikací	5901 - Nespecifikované rezervy		480				
608	5400	2219 - Ostatní záležitosti pozemních komunikací	5909 - Ostatní neinvestiční výdaje jinde nezařazené		120	120	1	-119	0,8%
609	5400	2219 - Ostatní záležitosti pozemních komunikací	5909 - Ostatní neinvestiční výdaje jinde nezařazené	Fond mobility	120	200	132	-68	66,0%
610	5400	2219 - Ostatní záležitosti pozemních komunikací Celkem		246 354	250 034	241 215	-8 819	96,5%	
611	5400	2223 - Bezpečnost silničního provozu	5137 - Drobný hmotný dlouhodobý majetek			121	114	-7	94,2%
612	5400	2223 - Bezpečnost silničního provozu	5166 - Konzultační, poradenské a právní služby		242	242	242		100,0%
613	5400	2223 - Bezpečnost silničního provozu	5169 - Nákup ostatních služeb		2 808	2 287	2 026	-261	88,6%
614	5400	2223 - Bezpečnost silničního provozu	5171 - Opravy a udržování		50	50	29	-21	58,0%
615	5400	2223 - Bezpečnost silničního provozu Celkem		3 100	2 700	2 411	-289	89,3%	
616	5400	2229 - Ostatní záležitosti v silniční dopravě	5166 - Konzultační, poradenské a právní služby		1 700	800	278	-522	34,8%
617	5400	2229 - Ostatní záležitosti v silniční dopravě	5169 - Nákup ostatních služeb		12 450	12 600	12 112	-488	96,1%
618	5400	2229 - Ostatní záležitosti v silniční dopravě Celkem		14 150	13 400	12 390	-1 010	92,5%	
619	5400	2271 - Ostatní dráhy	5154 - Elektrická energie		410	410	395	-15	96,3%
620	5400	2271 - Ostatní dráhy	5166 - Konzultační, poradenské a právní služby		1 483	2 400	1 454	-946	60,6%
621	5400	2271 - Ostatní dráhy	5169 - Nákup ostatních služeb		1 071	7 811	7 577	-234	97,0%
622	5400	2271 - Ostatní dráhy	5171 - Opravy a udržování		5 380	4 352	3 304	-1 048	75,9%
623	5400	2271 - Ostatní dráhy	5192 - Poskytnuté neinvestiční příspěvky a náhrady (část)			20	20		100,0%
624	5400	2271 - Ostatní dráhy Celkem		8 344	14 993	12 750	-2 243	85,0%	
625	5400	2291 - Mezinárodní spolupráce v dopravě	5169 - Nákup ostatních služeb	FKP		20		-20	
626	5400	2291 - Mezinárodní spolupráce v dopravě	5175 - Pohoštění	FKP		20	3	-17	15,0%
627	5400	2291 - Mezinárodní spolupráce v dopravě Celkem			40	3	-37	7,5%	
628	5400	2292 - Dopravní obslužnost	5213 - Neinv. transfery nefin. podnikatelským subjektům-právní osobám	DPmB, a.s.	895 854	895 854	895 854		100,0%
629	5400	2292 - Dopravní obslužnost Celkem			895 854	895 854	895 854	100,0%	
630	5400	2293 - Dopravní obslužnost mimo veřejnou službu	5213 - Neinv. transfery nefin. podnikatelským subjektům-právní osobám	DPmB, a.s.	20 424	20 424	20 424		100,0%
631	5400	2293 - Dopravní obslužnost mimo veřejnou službu Celkem			20 424	20 424	20 424	100,0%	

ČERPÁNÍ ROZPOČTU BĚŽNÝCH VÝDAJŮ MĚSTA BRNA K 31.12.2023 (v tis. Kč)

ORJ	Paragraf - název	Položka - název	Upřesnění	SR 2023	UR 2023	SK 2023	SK - UR	SK / UR
632	5400	2294 - Dopravní obsluha veřejnými službami - drážní	5213 - Neinv. transfery nefin. podnikatelským subjektům-právníckým osobám					
			DPmB, a.s.	1 853 722	1 857 472	1 857 471	-1	100,0%
633	5400	2294 - Dopravní obsluha veřejnými službami - drážní Celkem		1 853 722	1 857 472	1 857 471	-1	100,0%
634	5400	2299 - Ostatní záležitosti v dopravě	5139 - Nákup materiálu j.n.		500	580	579	-1
								99,8%
635	5400	2299 - Ostatní záležitosti v dopravě	5151 - Studená voda		3	3	1	-2
								33,3%
636	5400	2299 - Ostatní záležitosti v dopravě	5154 - Elektrická energie		70	70	68	-2
								97,1%
637	5400	2299 - Ostatní záležitosti v dopravě	5162 - Služby telekomunikací a radiokomunikací		21	21	16	-5
								76,2%
638	5400	2299 - Ostatní záležitosti v dopravě	5164 - Nájemné		20	20		-20
639	5400	2299 - Ostatní záležitosti v dopravě	5166 - Konzultační, poradenské a právní služby		2 495	1 640	1 180	-460
								72,0%
640	5400	2299 - Ostatní záležitosti v dopravě	5168 - Zpracování dat a služby související s inf. a komunikačními technologiemi		1 129	3 079	3 076	-3
								99,9%
641	5400	2299 - Ostatní záležitosti v dopravě	5169 - Nákup ostatních služeb		14 475	16 197	15 290	-907
								94,4%
642	5400	2299 - Ostatní záležitosti v dopravě	5171 - Opravy a udržování			88	88	
								100,0%
643	5400	2299 - Ostatní záležitosti v dopravě	5175 - Pohoštění		230	170	70	-100
								41,2%
644	5400	2299 - Ostatní záležitosti v dopravě	5179 - Ostatní nákupy jinde nezařazené		80	80	80	
								100,0%
645	5400	2299 - Ostatní záležitosti v dopravě Celkem		19 023	21 948	20 448	-1 500	93,2%
646	5400	6171 - Činnost místní správy	5151 - Studená voda					
			Rezidentní parkování	12	12	8	-4	66,7%
647	5400	6171 - Činnost místní správy	5152 - Teplo					
			Rezidentní parkování	41	76	75	-1	98,7%
648	5400	6171 - Činnost místní správy	5154 - Elektrická energie					
			Rezidentní parkování	41	79	78	-1	98,7%
649	5400	6171 - Činnost místní správy	5164 - Nájemné		900	1 900	936	-964
								49,3%
650	5400	6171 - Činnost místní správy	5164 - Nájemné					
			Rezidentní parkování	1 320	1 348	1 347	-1	99,9%
651	5400	6171 - Činnost místní správy	5168 - Zpracování dat a služby související s inf. a komunikačními technologiemi		30	29	14	-15
			Rezidentní parkování					48,3%
652	5400	6171 - Činnost místní správy	5169 - Nákup ostatních služeb		320	219	23	-196
			Rezidentní parkování					10,5%
653	5400	6171 - Činnost místní správy	5192 - Poskytnuté neinvestiční příspěvky a náhrady (část)			1		-1
			Rezidentní parkování					
654	5400	6171 - Činnost místní správy Celkem		2 664	3 664	2 481	-1 183	67,7%
655	5400	- ODBOR DOPRAVY Celkem		3 597 695	3 816 570	3 787 252	-29 318	99,2%
656	5600	2299 - Ostatní záležitosti v dopravě	5169 - Nákup ostatních služeb			4 552	3 406	-1 146
								74,8%
657	5600	2299 - Ostatní záležitosti v dopravě Celkem			4 552	3 406	-1 146	74,8%
658	5600	2310 - Pitná voda	5169 - Nákup ostatních služeb		50	50		-50
659	5600	2310 - Pitná voda Celkem		50	50			-50
660	5600	2321 - Odvádění a čištění odpadních vod a nakládání s kaly	5169 - Nákup ostatních služeb		50	50		-50
661	5600	2321 - Odvádění a čištění odpadních vod a nakládání s kaly	5171 - Opravy a udržování		50	50		-50
662	5600	2321 - Odvádění a čištění odpadních vod a nakládání s kaly Celkem		100	100			-100
663	5600	3111 - Předškolní zařízení	5137 - Drobný hmotný dlouhodobý majetek			567	562	-5
								99,1%
664	5600	3111 - Předškolní zařízení	5191 - Zaplacené sankce			435	434	-1
			FKP					99,8%
665	5600	3111 - Předškolní zařízení	5192 - Poskytnuté neinvestiční příspěvky a náhrady (část)			1 847	1 846	-1
			FKP					99,9%
666	5600	3111 - Předškolní zařízení Celkem			2 849	2 842	-7	99,8%
667	5600	3322 - Zachování a obnova kulturních památek	5192 - Poskytnuté neinvestiční příspěvky a náhrady (část)			5 724	5 723	-1
								100,0%
668	5600	3322 - Zachování a obnova kulturních památek Celkem			5 724	5 723	-1	100,0%
669	5600	3419 - Ostatní tělovýchovná činnost	5909 - Ostatní neinvestiční výdaje jinde nezařazené		100 000	58 600	58 522	-78
								99,9%
670	5600	3419 - Ostatní tělovýchovná činnost Celkem		100 000	58 600	58 522	-78	99,9%
671	5600	3631 - Veřejné osvětlení	5169 - Nákup ostatních služeb		233 967	261 494	257 597	-3 897
								98,5%
672	5600	3631 - Veřejné osvětlení	5171 - Opravy a udržování		50			
673	5600	3631 - Veřejné osvětlení Celkem		234 017	261 494	257 597	-3 897	98,5%
674	5600	3633 - Výstavba a údržba místních inženýrských sítí	5169 - Nákup ostatních služeb		4 113	5 378	5 271	-107
								98,0%
675	5600	3633 - Výstavba a údržba místních inženýrských sítí	5171 - Opravy a udržování		50	2 288	1 484	-804
								64,9%

ČERPÁNÍ ROZPOČTU BĚŽNÝCH VÝDAJŮ MĚSTA BRNA K 31.12.2023 (v tis. Kč)

ORJ	Paragraf - název	Položka - název	Upřesnění	SR 2023	UR 2023	SK 2023	SK - UR	SK / UR
676	5600	3633 - Výstavba a údržba místních inženýrských sítí	5213 - Neinv. transfery nefin. podnikatelským subjektům-právníckým osobám	14 505	14 940	14 940		100,0%
677	5600	3633 - Výstavba a údržba místních inženýrských sítí Celkem		18 668	22 606	21 695	-911	96,0%
678	5600	3636 - Územní rozvoj	5163 - Služby peněžních ústavů	9	9	9		100,0%
679	5600	3636 - Územní rozvoj Celkem		9	9	9		100,0%
680	5600	3639 - Komunální služby a územní rozvoj jinde nezařazené	5122 - Podlimitní věcná břemena	50	50	2	-48	4,0%
681	5600	3639 - Komunální služby a územní rozvoj jinde nezařazené	5164 - Nájemné	9	659	213	-446	32,3%
682	5600	3639 - Komunální služby a územní rozvoj jinde nezařazené	5166 - Konzultační, poradenské a právní služby	13 414	9 320	9 107	-213	97,7%
683	5600	3639 - Komunální služby a územní rozvoj jinde nezařazené	5168 - Zpracování dat a služby související s inf. a komunikačními technologiemi	19	19		-19	
684	5600	3639 - Komunální služby a územní rozvoj jinde nezařazené	5169 - Nákup ostatních služeb	6 000	17 154	16 819	-335	98,0%
685	5600	3639 - Komunální služby a územní rozvoj jinde nezařazené	5171 - Opravy a udržování	50	50	5	-45	10,0%
686	5600	3639 - Komunální služby a územní rozvoj jinde nezařazené	5175 - Pohoštění	50	50	49	-1	98,0%
687	5600	3639 - Komunální služby a územní rozvoj jinde nezařazené	5191 - Zaplacené sankce		22	1	-21	4,5%
688	5600	3639 - Komunální služby a územní rozvoj jinde nezařazené	5192 - Poskytnuté neinvestiční příspěvky a náhrady (část)	600	298	191	-107	64,1%
689	5600	3639 - Komunální služby a územní rozvoj jinde nezařazené	5362 - Platby daní a poplatků státnímu rozpočtu		14	14		100,0%
690	5600	3639 - Komunální služby a územní rozvoj jinde nezařazené	5363 - Úhrady sankcí jiným rozpočtům		70	70		100,0%
691	5600	3639 - Komunální služby a územní rozvoj jinde nezařazené Celkem		20 192	27 706	26 471	-1 235	95,5%
692	5600	3699 - Záležitosti bydlení, kom. služeb a územního rozvoje jinde nezařazené	5169 - Nákup ostatních služeb	400	400	306	-94	76,5%
693	5600	3699 - Záležitosti bydlení, kom. služeb a územního rozvoje jinde nezařazené	5171 - Opravy a udržování		1 573	1 285	-288	81,7%
694	5600	3699 - Záležitosti bydlení, kom. služeb a územního rozvoje jinde nezařazené Celkem		400	1 973	1 591	-382	80,6%
695	5600	3744 - Protierozní, protilavinová a protipožární ochrana	5169 - Nákup ostatních služeb		6 000	4 064	-1 936	67,7%
696	5600	3744 - Protierozní, protilavinová a protipožární ochrana Celkem			6 000	4 064	-1 936	67,7%
697	5600	6330 - Převody vlastním fondům v rozpočtech územní úrovně	5347 - Neinvestiční převody mezi statutárními městy a jejich městskými částmi	8 700	6 516	2 216	-4 300	34,0%
698	5600	6330 - Převody vlastním fondům v rozpočtech územní úrovně Celkem		8 700	6 516	2 216	-4 300	34,0%
699	5600	ODBOR INVESTIČNÍ Celkem		382 136	398 179	384 136	-14 043	96,5%
700	5800	2219 - Ostatní záležitosti pozemních komunikací	5909 - Ostatní neinvestiční výdaje jinde nezařazené	1 500	480	336	-144	70,0%
701	5800	2219 - Ostatní záležitosti pozemních komunikací	5909 - Ostatní neinvestiční výdaje jinde nezařazené	400	10	9	-1	90,0%
702	5800	2219 - Ostatní záležitosti pozemních komunikací Celkem		1 900	490	345	-145	70,4%
703	5800	ODBOR DOPRAVNĚ - SPRÁVNÍCH ČINNOSTÍ Celkem		1 900	490	345	-145	70,4%
704	5900	2212 - Silnice	5909 - Ostatní neinvestiční výdaje jinde nezařazené		14 666	14 665	-1	100,0%
705	5900	2212 - Silnice Celkem			14 666	14 665	-1	100,0%
706	5900	2229 - Ostatní záležitosti v silniční dopravě	5137 - Drobný hmotný dlouhodobý majetek	30	30	20	-10	66,7%
707	5900	2229 - Ostatní záležitosti v silniční dopravě	5166 - Konzultační, poradenské a právní služby		1 260	678	-582	53,8%
708	5900	2229 - Ostatní záležitosti v silniční dopravě	5364 - Vratky veřejným rozpočtům ústřední úrovně transferů poskytnutých v min. rozpočtových obdobích		4 224	4 224		100,0%
709	5900	2229 - Ostatní záležitosti v silniční dopravě	5904 - Převody domněle neoprávněně použitých dotací zpět poskytovateli		265	264	-1	99,6%
710	5900	2229 - Ostatní záležitosti v silniční dopravě Celkem		30	5 779	5 186	-593	89,7%
711	5900	3111 - Předškolní zařízení	5137 - Drobný hmotný dlouhodobý majetek		2 700	2 447	-253	90,6%
712	5900	3111 - Předškolní zařízení	5139 - Nákup materiálu j.n.		20	9	-11	45,0%
713	5900	3111 - Předškolní zařízení Celkem			2 720	2 456	-264	90,3%
714	5900	3113 - Základní školy	5137 - Drobný hmotný dlouhodobý majetek		4 640	3 671	-969	79,1%
715	5900	3113 - Základní školy	5169 - Nákup ostatních služeb		470	15	-455	3,2%
716	5900	3113 - Základní školy	5172 - Programové vybavení		200	143	-57	71,5%
717	5900	3113 - Základní školy Celkem			5 310	3 829	-1 481	72,1%
718	5900	3119 - Ostatní záležitosti předškolní výchovy a základního vzdělávání	5175 - Pohoštění		10	9	-1	90,0%
719	5900	3119 - Ostatní záležitosti předškolní výchovy a základního vzdělávání	5364 - Vratky veřejným rozpočtům ústřední úrovně transferů poskytnutých v min. rozpočtových obdobích		434	433	-1	99,8%
720	5900	3119 - Ostatní záležitosti předškolní výchovy a základního vzdělávání Celkem			444	442	-2	99,5%

ČERPÁNÍ ROZPOČTU BEŽNÝCH VÝDAJŮ MĚSTA BRNA K 31.12.2023 (v tis. Kč)

ORJ	Paragraf - název	Položka - název	Upřesnění	SR 2023	UR 2023	SK 2023	SK - UR	SK / UR
721	5900 3314 - Činnosti knihovnické	5651 - Neinvestiční půjčené prostředky zřízeným příspěvkovým organizacím	FKP		6 800	6 800		100,0%
722	5900 3314 - Činnosti knihovnické Celkem				6 800	6 800		100,0%
723	5900 3322 - Zachování a obnova kulturních památek	5331 - Neinvestiční příspěvky zřízeným příspěvkovým organizacím	FKP		19 825	19 825		100,0%
724	5900 3322 - Zachování a obnova kulturních památek Celkem				19 825	19 825		100,0%
725	5900 3392 - Zájmová činnost v kultuře	5137 - Drobný hmotný dlouhodobý majetek	FKP		100		-100	
726	5900 3392 - Zájmová činnost v kultuře Celkem				100		-100	
727	5900 3522 - Ostatní nemocnice	5336 - Neinvestiční transfery zřízeným příspěvkovým organizacím	FKP		425	425		100,0%
728	5900 3522 - Ostatní nemocnice	5904 - Převody domněle neoprávněně použitých dotací zpět poskytovateli	FKP		6	5	-1	83,3%
729	5900 3522 - Ostatní nemocnice Celkem				431	430	-1	99,8%
730	5900 3632 - Pohřebnictví	5364 - Vratky veřejným rozpočtům ústřední úrovně transferů poskytnutých v min. rozpočtových obdobích	FKP		2 681	2 681		100,0%
731	5900 3632 - Pohřebnictví Celkem				2 681	2 681		100,0%
732	5900 3636 - Územní rozvoj	5166 - Konzultační, poradenské a právní služby		843	843		-843	
733	5900 3636 - Územní rozvoj	5169 - Nákup ostatních služeb		280	280		-280	
734	5900 3636 - Územní rozvoj Celkem			1 123	1 123		-1 123	
735	5900 3639 - Komunální služby a územní rozvoj jinde nezařazené	5042 - Odměny za užití počítačových programů	FKP		15	14	-1	93,3%
736	5900 3639 - Komunální služby a územní rozvoj jinde nezařazené	5163 - Služby peněžních ústavů	FKP	10	5	5		100,0%
737	5900 3639 - Komunální služby a územní rozvoj jinde nezařazené	5166 - Konzultační, poradenské a právní služby	FKP	60 000	222		-222	
738	5900 3639 - Komunální služby a územní rozvoj jinde nezařazené	5169 - Nákup ostatních služeb	FKP		31	30	-1	96,8%
739	5900 3639 - Komunální služby a územní rozvoj jinde nezařazené	5171 - Opravy a udržování	FKP	1 000	446		-446	
740	5900 3639 - Komunální služby a územní rozvoj jinde nezařazené Celkem			61 010	719	49	-670	6,8%
741	5900 3745 - Péče o vzhled obcí a veřejnou zeleň	5169 - Nákup ostatních služeb	FKP	1 539	2 205	1 728	-477	78,4%
742	5900 3745 - Péče o vzhled obcí a veřejnou zeleň Celkem			1 539	2 205	1 728	-477	78,4%
743	5900 4349 - Ostatní sociální péče a pomoc ostatním skupinám obyvatelstva	5175 - Pohoštění	FKP		20	20		100,0%
744	5900 4349 - Ostatní sociální péče a pomoc ostatním skupinám obyvatelstva	5364 - Vratky veřejným rozpočtům ústřední úrovně transferů poskytnutých v min. rozpočtových obdobích	FKP		5 030	5 027	-3	99,9%
745	5900 4349 - Ostatní sociální péče a pomoc ostatním skupinám obyvatelstva Celkem				5 050	5 047	-3	99,9%
746	5900 6330 - Převody vlastním fondům v rozpočtech územní úrovně	5347 - Neinvestiční převody mezi statutárními městy a jejich městskými částmi	FKP		12 707	12 706	-1	100,0%
747	5900 6330 - Převody vlastním fondům v rozpočtech územní úrovně Celkem				12 707	12 706	-1	100,0%
748	5900 - ODBOR IMPLEMENTACE EVROPSKÝCH FONDŮ Celkem			63 702	80 560	75 844	-4 716	94,1%
749	6100 1019 - Ostatní zemědělská a potravinářská činnost a rozvoj	5137 - Drobný hmotný dlouhodobý majetek		887	200	200		100,0%
750	6100 1019 - Ostatní zemědělská a potravinářská činnost a rozvoj	5139 - Nákup materiálu j.n.			53	53		100,0%
751	6100 1019 - Ostatní zemědělská a potravinářská činnost a rozvoj	5169 - Nákup ostatních služeb		1 111	1 180	1 179	-1	99,9%
752	6100 1019 - Ostatní zemědělská a potravinářská činnost a rozvoj Celkem			1 998	1 433	1 432	-1	99,9%
753	6100 2310 - Pitná voda	5169 - Nákup ostatních služeb			229	229		100,0%
754	6100 2310 - Pitná voda Celkem				229	229		100,0%
755	6100 2333 - Úpravy drobných vodních toků	5169 - Nákup ostatních služeb		1 803	421	419	-2	99,5%
756	6100 2333 - Úpravy drobných vodních toků Celkem			1 803	421	419	-2	99,5%
757	6100 3412 - Sportovní zařízení v majetku obce	5169 - Nákup ostatních služeb		81	80	80		100,0%
758	6100 3412 - Sportovní zařízení v majetku obce Celkem			81	80	80		100,0%
759	6100 3421 - Využití volného času dětí a mládeže	5137 - Drobný hmotný dlouhodobý majetek			142		-142	
760	6100 3421 - Využití volného času dětí a mládeže	5169 - Nákup ostatních služeb		1 197	310	308	-2	99,4%
761	6100 3421 - Využití volného času dětí a mládeže Celkem			1 197	452	308	-144	68,1%
762	6100 3429 - Ostatní zájmová činnost a rekreace	5137 - Drobný hmotný dlouhodobý majetek		449	449	124	-325	27,6%
763	6100 3429 - Ostatní zájmová činnost a rekreace	5169 - Nákup ostatních služeb		620	489	224	-265	45,8%
764	6100 3429 - Ostatní zájmová činnost a rekreace Celkem			1 069	938	348	-590	37,1%

ČERPÁNÍ ROZPOČTU BĚŽNÝCH VÝDAJŮ MĚSTA BRNA K 31.12.2023 (v tis. Kč)

ORJ	Paragraf - název	Položka - název	Upřesnění	SR 2023	UR 2023	SK 2023	SK - UR	SK / UR
765	6100	3599 - Ostatní činnost ve zdravotnictví	5169 - Nákup ostatních služeb		620	620		100,0%
766	6100	3599 - Ostatní činnost ve zdravotnictví Celkem			620	620		100,0%
767	6100	3636 - Územní rozvoj	5042 - Odměny za užití počítačových programů	120	120	66	-54	55,0%
768	6100	3636 - Územní rozvoj	5139 - Nákup materiálu j.n.	100	450	321	-129	71,3%
769	6100	3636 - Územní rozvoj	5166 - Konzultační, poradenské a právní služby	2 000	1 650	79	-1 571	4,8%
770	6100	3636 - Územní rozvoj	5168 - Zpracování dat a služby související s inf. a komunikačními technologiemi	1 842	1 842	1 188	-654	64,5%
771	6100	3636 - Územní rozvoj	5169 - Nákup ostatních služeb	1 080	1 080	988	-92	91,5%
772	6100	3636 - Územní rozvoj	5175 - Pohoštění	60	60	11	-49	18,3%
773	6100	3636 - Územní rozvoj Celkem		5 202	5 202	2 653	-2 549	51,0%
774	6100	3745 - Péče o vzhled obcí a veřejnou zeleň	5137 - Drobný hmotný dlouhodobý majetek	1 200	200	200		100,0%
775	6100	3745 - Péče o vzhled obcí a veřejnou zeleň	5169 - Nákup ostatních služeb	1 330	658	657	-1	99,8%
776	6100	3745 - Péče o vzhled obcí a veřejnou zeleň	5901 - Nespecifikované rezervy	450				
777	6100	3745 - Péče o vzhled obcí a veřejnou zeleň Celkem		2 980	858	857	-1	99,9%
778	6100	3749 - Ostatní činnosti k ochraně přírody a krajiny	5901 - Nespecifikované rezervy	150				
779	6100	3749 - Ostatní činnosti k ochraně přírody a krajiny Celkem		150				
780	6100	6171 - Činnost místní správy	5137 - Drobný hmotný dlouhodobý majetek	80	10	6	-4	60,0%
781	6100	6171 - Činnost místní správy	5139 - Nákup materiálu j.n.	120	195	188	-7	96,4%
782	6100	6171 - Činnost místní správy	5154 - Elektrická energie		5	4	-1	80,0%
783	6100	6171 - Činnost místní správy	5164 - Nájemné	100				
784	6100	6171 - Činnost místní správy	5166 - Konzultační, poradenské a právní služby		219	219		100,0%
785	6100	6171 - Činnost místní správy	5169 - Nákup ostatních služeb	2 500	2 318	2 236	-82	96,5%
786	6100	6171 - Činnost místní správy	5171 - Opravy a udržování		109	107	-2	98,2%
787	6100	6171 - Činnost místní správy	5175 - Pohoštění	150	94	85	-9	90,4%
788	6100	6171 - Činnost místní správy Celkem		2 950	2 950	2 845	-105	96,4%
789	6100	6330 - Převody vlastním fondům v rozpočtech územní úrovně	5347 - Neinvestiční převody mezi statutárními městy a jejich městskými částmi		774	574	-200	74,2%
790	6100	6330 - Převody vlastním fondům v rozpočtech územní úrovně Celkem			774	574	-200	74,2%
791	6100	6409 - Ostatní činnosti jinde nezařazené	5901 - Nespecifikované rezervy	47 962				
792	6100	6409 - Ostatní činnosti jinde nezařazené Celkem		47 962				
793	6100	ODBOR PARTICIPACE Celkem		65 392	13 957	10 365	-3 592	74,3%
794	6200	3612 - Bytové hospodářství	5122 - Podlimitní věcná břemena	FBV	8	8		100,0%
795	6200	3612 - Bytové hospodářství	5139 - Nákup materiálu j.n.	FBV	200	200	-200	
796	6200	3612 - Bytové hospodářství	5166 - Konzultační, poradenské a právní služby		200	300	241	-59
797	6200	3612 - Bytové hospodářství	5166 - Konzultační, poradenské a právní služby	FBV	3 000	3 000	1 072	-1 928
798	6200	3612 - Bytové hospodářství	5169 - Nákup ostatních služeb	FBV	18 000	18 000	1 416	-16 584
799	6200	3612 - Bytové hospodářství	5192 - Poskytnuté neinvestiční příspěvky a náhrady (část)	FBV	200	200	138	-62
800	6200	3612 - Bytové hospodářství	5361 - Nákup kolků	FBV	170	170	48	-122
801	6200	3612 - Bytové hospodářství	5362 - Platby daní a poplatků státnímu rozpočtu	FBV	20	20		-20
802	6200	3612 - Bytové hospodářství	5904 - Převody domněle neoprávněně použitých dotací zpět poskytovateli			1 141	1 141	
803	6200	3612 - Bytové hospodářství	5909 - Ostatní neinvestiční výdaje jinde nezařazené	FBV	20 000	5 819	11	-5 808
804	6200	3612 - Bytové hospodářství Celkem		41 790	28 858	4 075	-24 783	14,1%
805	6200	3619 - Ostatní rozvoj bydlení a bytového hospodářství	5361 - Nákup kolků	FBV	10	10		-10
806	6200	3619 - Ostatní rozvoj bydlení a bytového hospodářství	5909 - Ostatní neinvestiční výdaje jinde nezařazené	FBV	40	40		-40
807	6200	3619 - Ostatní rozvoj bydlení a bytového hospodářství Celkem		50	50			-50
808	6200	4349 - Ostatní sociální péče a pomoc ostatním skupinám obyvatelstva	5166 - Konzultační, poradenské a právní služby	FKP		150	34	-116
809	6200	4349 - Ostatní sociální péče a pomoc ostatním skupinám obyvatelstva Celkem			150	34	-116	22,7%

ČERPÁNÍ ROZPOČTU BĚŽNÝCH VÝDAJŮ MĚSTA BRNA K 31.12.2023 (v tis. Kč)

ORJ	Paragraf - název	Položka - název	Upřesnění	SR 2023	UR 2023	SK 2023	SK - UR	SK / UR	
810	6200	6330 - Převody vlastním fondům v rozpočtech územní úrovně	5341 - Převody vlastním fondům hospodářské (podnikatelské) činnosti		2 650	2 650		100,0%	
811	6200	6330 - Převody vlastním fondům v rozpočtech územní úrovně Celkem			2 650	2 650		100,0%	
812	6200	- BYTOVÝ ODBOR Celkem		41 840	31 708	6 759	-24 949	21,3%	
813	6300	3639 - Komunální služby a územní rozvoj jinde nezařazené	5042 - Odměny za užití počítačových programů	97	134	121	-13	90,3%	
814	6300	3639 - Komunální služby a územní rozvoj jinde nezařazené	5164 - Nájemné		78	77	-1	98,7%	
815	6300	3639 - Komunální služby a územní rozvoj jinde nezařazené	5166 - Konzultační, poradenské a právní služby	6 750	6 750	3 976	-2 774	58,9%	
816	6300	3639 - Komunální služby a územní rozvoj jinde nezařazené	5169 - Nákup ostatních služeb	6 750	6 750	1 054	-5 696	15,6%	
817	6300	3639 - Komunální služby a územní rozvoj jinde nezařazené	5172 - Programové vybavení	35	35	23	-12	65,7%	
818	6300	3639 - Komunální služby a územní rozvoj jinde nezařazené	5192 - Poskytnuté neinvestiční příspěvky a náhrady (část)	7 532	7 317	1 638	-5 679	22,4%	
819	6300	3639 - Komunální služby a územní rozvoj jinde nezařazené	5361 - Nákup kolků	440	440	286	-154	65,0%	
820	6300	3639 - Komunální služby a územní rozvoj jinde nezařazené	5362 - Platby daní a poplatků státnímu rozpočtu	2 000	2 000	1 621	-379	81,1%	
821	6300	3639 - Komunální služby a územní rozvoj jinde nezařazené	5363 - Úhrady sankcí jiným rozpočtům		100	99	-1	99,0%	
822	6300	3639 - Komunální služby a územní rozvoj jinde nezařazené	5811 - Výdaje na náhrady za nezpůsobenou újmu	92	92		-92		
823	6300	3639 - Komunální služby a územní rozvoj jinde nezařazené	5909 - Ostatní neinvestiční výdaje jinde nezařazené	2 122	2 122	1 157	-965	54,5%	
824	6300	3639 - Komunální služby a územní rozvoj jinde nezařazené Celkem		25 818	25 818	10 052	-15 766	38,9%	
825	6300	- MAJETKOVÝ ODBOR Celkem		25 818	25 818	10 052	-15 766	38,9%	
826	6500	6171 - Činnost místní správy	5909 - Ostatní neinvestiční výdaje jinde nezařazené	8	90	81	-9	90,0%	
827	6500	6171 - Činnost místní správy Celkem		8	90	81	-9	90,0%	
828	6500	- ŽIVNOSTENSKÝ ÚŘAD MĚSTA BRNA Celkem		8	90	81	-9	90,0%	
829	6600	2329 - Odvádění a čištění odpadních vod jinde nezařazené	5169 - Nákup ostatních služeb	200	460	307	-153	66,7%	
830	6600	2329 - Odvádění a čištění odpadních vod jinde nezařazené Celkem		200	460	307	-153	66,7%	
831	6600	2333 - Úpravy drobných vodních toků	5169 - Nákup ostatních služeb	130	130		-130		
832	6600	2333 - Úpravy drobných vodních toků Celkem		130	130		-130		
833	6600	3322 - Zachování a obnova kulturních památek	5169 - Nákup ostatních služeb	50	255	254	-1	99,6%	
834	6600	3322 - Zachování a obnova kulturních památek	5171 - Opravy a udržování	1 000	795	501	-294	63,0%	
835	6600	3322 - Zachování a obnova kulturních památek Celkem		1 050	1 050	755	-295	71,9%	
836	6600	3612 - Bytové hospodářství	5139 - Nákup materiálu j.n.	10	25	17	-8	68,0%	
837	6600	3612 - Bytové hospodářství	5151 - Studená voda	6 050	8 289	8 283	-6	99,9%	
838	6600	3612 - Bytové hospodářství	5152 - Teplo	20 400	32 150	31 952	-198	99,4%	
839	6600	3612 - Bytové hospodářství	5153 - Plyn	1 800	1 800	637	-1 163	35,4%	
840	6600	3612 - Bytové hospodářství	5154 - Elektrická energie	5 200	5 098	4 097	-1 001	80,4%	
841	6600	3612 - Bytové hospodářství	5162 - Služby telekomunikací a radiokomunikací	20	20		-20		
842	6600	3612 - Bytové hospodářství	5168 - Zpracování dat a služby související s inf. a komunikačními technologiemi	160	160	118	-42	73,8%	
843	6600	3612 - Bytové hospodářství	5169 - Nákup ostatních služeb	5 670	7 392	7 294	-98	98,7%	
844	6600	3612 - Bytové hospodářství	5171 - Opravy a udržování	9 600	2 876	2 875	-1	100,0%	
845	6600	3612 - Bytové hospodářství	5171 - Opravy a udržování	FBV	32 350	31 850	22 452	-9 398	70,5%
846	6600	3612 - Bytové hospodářství	5199 - Ostatní výdaje související s neinvestičními nákupy	590	590	486	-104	82,4%	
847	6600	3612 - Bytové hospodářství	5362 - Platby daní a poplatků státnímu rozpočtu	100	100	44	-56	44,0%	
848	6600	3612 - Bytové hospodářství	5909 - Ostatní neinvestiční výdaje jinde nezařazené	3 770	3 770	3 477	-293	92,2%	
849	6600	3612 - Bytové hospodářství Celkem		85 720	94 120	81 732	-12 388	86,8%	
850	6600	3613 - Nebytové hospodářství	5137 - Drobný hmotný dlouhodobý majetek		100	65	-35	65,0%	
851	6600	3613 - Nebytové hospodářství	5139 - Nákup materiálu j.n.	50	160	106	-54	66,3%	
852	6600	3613 - Nebytové hospodářství	5151 - Studená voda	2 570	2 570	2 127	-443	82,8%	
853	6600	3613 - Nebytové hospodářství	5152 - Teplo	13 845	17 545	17 484	-61	99,7%	
854	6600	3613 - Nebytové hospodářství	5153 - Plyn	3 900	3 900	2 541	-1 359	65,2%	

ČERPÁNÍ ROZPOČTU BĚŽNÝCH VÝDAJŮ MĚSTA BRNA K 31.12.2023 (v tis. Kč)

ORJ	Paragraf - název	Položka - název	Upřesnění	SR 2023	UR 2023	SK 2023	SK - UR	SK / UR
855	6600	3613 - Nebytové hospodářství	5154 - Elektrická energie	6 610	6 610	5 250	-1 360	79,4%
856	6600	3613 - Nebytové hospodářství	5162 - Služby telekomunikací a radiokomunikací	10	10		-10	
857	6600	3613 - Nebytové hospodářství	5164 - Nájemné	80	80		-80	
858	6600	3613 - Nebytové hospodářství	5166 - Konzultační, poradenské a právní služby	400	1 124	399	-725	35,5%
859	6600	3613 - Nebytové hospodářství	5168 - Zpracování dat a služby související s inf. a komunikačními technologiemi	15	15	11	-4	73,3%
860	6600	3613 - Nebytové hospodářství	5169 - Nákup ostatních služeb	11 385	14 288	13 549	-739	94,8%
861	6600	3613 - Nebytové hospodářství	5171 - Opravy a udržování	36 280	22 617	19 416	-3 201	85,8%
862	6600	3613 - Nebytové hospodářství	5192 - Poskytnuté neinvestiční příspěvky a náhrady (část)	460	460	65	-395	14,1%
863	6600	3613 - Nebytové hospodářství	5362 - Platby daní a poplatků státnímu rozpočtu	150	150	24	-126	16,0%
864	6600	3613 - Nebytové hospodářství	5909 - Ostatní neinvestiční výdaje jinde nezařazené	920	920	737	-183	80,1%
865	6600	3613 - Nebytové hospodářství Celkem		76 675	70 549	61 774	-8 775	87,6%
866	6600	3639 - Komunální služby a územní rozvoj jinde nezařazené	5122 - Podlimitní věcná břemena		14	13	-1	92,9%
867	6600	3639 - Komunální služby a územní rozvoj jinde nezařazené	5139 - Nákup materiálu j.n.	50	50		-50	
868	6600	3639 - Komunální služby a územní rozvoj jinde nezařazené	5151 - Studená voda	80	80	30	-50	37,5%
869	6600	3639 - Komunální služby a územní rozvoj jinde nezařazené	5154 - Elektrická energie		50	20	-30	40,0%
870	6600	3639 - Komunální služby a územní rozvoj jinde nezařazené	5164 - Nájemné	110	110	89	-21	80,9%
871	6600	3639 - Komunální služby a územní rozvoj jinde nezařazené	5166 - Konzultační, poradenské a právní služby	100	800	479	-321	59,9%
872	6600	3639 - Komunální služby a územní rozvoj jinde nezařazené	5169 - Nákup ostatních služeb	6 816	7 856	6 881	-975	87,6%
873	6600	3639 - Komunální služby a územní rozvoj jinde nezařazené	5171 - Opravy a udržování	1 000	936	566	-370	60,5%
874	6600	3639 - Komunální služby a územní rozvoj jinde nezařazené	5192 - Poskytnuté neinvestiční příspěvky a náhrady (část)	100	100	1	-99	1,0%
875	6600	3639 - Komunální služby a územní rozvoj jinde nezařazené	5909 - Ostatní neinvestiční výdaje jinde nezařazené	40	40	83	43	207,5%
876	6600	3639 - Komunální služby a územní rozvoj jinde nezařazené Celkem		8 296	10 036	8 162	-1 874	81,3%
877	6600	4339 - Ostatní sociální péče a pomoc rodině a manželství	5151 - Studená voda		10	10		100,0%
878	6600	4339 - Ostatní sociální péče a pomoc rodině a manželství	5152 - Teplo		70	70		100,0%
879	6600	4339 - Ostatní sociální péče a pomoc rodině a manželství	5154 - Elektrická energie		50	50		100,0%
880	6600	4339 - Ostatní sociální péče a pomoc rodině a manželství Celkem			130	130		100,0%
881	6600	4341 - Sociální pomoc osobám v hmotné nouzi a občanům sociálně nepřízpůsobivým	5139 - Nákup materiálu j.n.	12	12	4	-8	33,3%
882	6600	4341 - Sociální pomoc osobám v hmotné nouzi a občanům sociálně nepřízpůsobivým	5151 - Studená voda	510	510	391	-119	76,7%
883	6600	4341 - Sociální pomoc osobám v hmotné nouzi a občanům sociálně nepřízpůsobivým	5153 - Plyn	1 640	2 439	2 434	-5	99,8%
884	6600	4341 - Sociální pomoc osobám v hmotné nouzi a občanům sociálně nepřízpůsobivým	5154 - Elektrická energie	1 997	1 997	698	-1 299	35,0%
885	6600	4341 - Sociální pomoc osobám v hmotné nouzi a občanům sociálně nepřízpůsobivým	5169 - Nákup ostatních služeb	504	504	170	-334	33,7%
886	6600	4341 - Sociální pomoc osobám v hmotné nouzi a občanům sociálně nepřízpůsobivým	5171 - Opravy a udržování	1 220	1 681	1 583	-98	94,2%
887	6600	4341 - Sociální pomoc osobám v hmotné nouzi a občanům sociálně nepřízpůsobivým Celkem		5 883	7 143	5 280	-1 863	73,9%
888	6600	6171 - Činnost místní správy	5123 - Podlimitní technické zhodnocení		30	9	-21	30,0%
889	6600	6171 - Činnost místní správy	5139 - Nákup materiálu j.n.	696	1 146	1 072	-74	93,5%
890	6600	6171 - Činnost místní správy	5151 - Studená voda	2 491	2 491	2 357	-134	94,6%
891	6600	6171 - Činnost místní správy	5152 - Teplo	16 430	31 643	26 636	-5 007	84,2%
892	6600	6171 - Činnost místní správy	5153 - Plyn	550	550	149	-401	27,1%
893	6600	6171 - Činnost místní správy	5154 - Elektrická energie	12 546	14 546	14 254	-292	98,0%
894	6600	6171 - Činnost místní správy	5161 - Poštovní služby		16	15	-1	93,8%
895	6600	6171 - Činnost místní správy	5162 - Služby telekomunikací a radiokomunikací	10	10		-10	
896	6600	6171 - Činnost místní správy	5163 - Služby peněžních ústavů	196	196	171	-25	87,2%
897	6600	6171 - Činnost místní správy	5164 - Nájemné	7 709	7 709	7 413	-296	96,2%
898	6600	6171 - Činnost místní správy	5166 - Konzultační, poradenské a právní služby	140	140	136	-4	97,1%
899	6600	6171 - Činnost místní správy	5168 - Zpracování dat a služby související s inf. a komunikačními technologiemi	90	90		-90	

ČERPÁNÍ ROZPOČTU BĚŽNÝCH VÝDAJŮ MĚSTA BRNA K 31.12.2023 (v tis. Kč)

ORJ	Paragraf - název	Položka - název	Upřesnění	SR 2023	UR 2023	SK 2023	SK - UR	SK / UR
900	6600	6171 - Činnost místní správy	5169 - Nákup ostatních služeb	20 538	22 038	21 353	-685	96,9%
901	6600	6171 - Činnost místní správy	5171 - Opravy a udržování	21 208	26 060	24 994	-1 066	95,9%
902	6600	6171 - Činnost místní správy	5213 - Neinv. transfery nefin. podnikatelským subjektům-právníckým osobám	5 600	5 600	5 596	-4	99,9%
903	6600	6171 - Činnost místní správy	5363 - Úhrady sankcí jiným rozpočtům		502		-502	
904	6600	6171 - Činnost místní správy	5909 - Ostatní neinvestiční výdaje jinde nezařazené	300	300	79	-221	26,3%
905	6600	6171 - Činnost místní správy Celkem		88 504	113 067	104 234	-8 833	92,2%
906	6600	6211 - Archivní činnost	5139 - Nákup materiálu j.n.	20	40	15	-25	37,5%
907	6600	6211 - Archivní činnost	5151 - Studená voda	200	200	163	-37	81,5%
908	6600	6211 - Archivní činnost	5152 - Teplo	1 108	1 535	1 531	-4	99,7%
909	6600	6211 - Archivní činnost	5154 - Elektrická energie	1 895	1 895	1 751	-144	92,4%
910	6600	6211 - Archivní činnost	5169 - Nákup ostatních služeb	1 997	2 497	2 423	-74	97,0%
911	6600	6211 - Archivní činnost	5171 - Opravy a udržování	459	439	331	-108	75,4%
912	6600	6211 - Archivní činnost Celkem		5 679	6 606	6 214	-392	94,1%
913	6600	6399 - Ostatní finanční operace	5909 - Ostatní neinvestiční výdaje jinde nezařazené			32	32	
914	6600	6399 - Ostatní finanční operace Celkem				32	32	
915	6600	ODBOR SPRÁVY MAJETKU Celkem		272 137	303 291	268 620	-34 671	88,6%
916	7100	3511 - Všeobecná ambulantní péče	5331 - Neinvestiční příspěvky zřízeným příspěvkovým organizacím	SZZ Il., p.o.	8 821	11 093	11 093	100,0%
917	7100	3511 - Všeobecná ambulantní péče Celkem			8 821	11 093	11 093	100,0%
918	7100	3513 - Lékařská služba první pomoci	5336 - Neinvestiční transfery zřízeným příspěvkovým organizacím	ÚN, p.o.		1 000	1 000	100,0%
919	7100	3513 - Lékařská služba první pomoci Celkem				1 000	1 000	100,0%
920	7100	3522 - Ostatní nemocnice	5331 - Neinvestiční příspěvky zřízeným příspěvkovým organizacím	NMB, p.o.	18 964	18 964	18 964	100,0%
921	7100	3522 - Ostatní nemocnice	5331 - Neinvestiční příspěvky zřízeným příspěvkovým organizacím	ÚN, p.o.	70 619	70 619	70 619	100,0%
922	7100	3522 - Ostatní nemocnice	5336 - Neinvestiční transfery zřízeným příspěvkovým organizacím	NMB, p.o.		8 304	8 304	100,0%
923	7100	3522 - Ostatní nemocnice	5336 - Neinvestiční transfery zřízeným příspěvkovým organizacím	ÚN, p.o.		1 745	1 745	100,0%
924	7100	3522 - Ostatní nemocnice	5651 - Neinvestiční půjčené prostředky zřízeným příspěvkovým organizacím	ÚN, p.o.	30 000	30 000	30 000	100,0%
925	7100	3522 - Ostatní nemocnice Celkem			119 583	129 632	129 632	100,0%
926	7100	3523 - Odborné léčebné ústavy	5331 - Neinvestiční příspěvky zřízeným příspěvkovým organizacím	SZZ Il., p.o.	19 385	19 949	19 949	100,0%
927	7100	3523 - Odborné léčebné ústavy Celkem			19 385	19 949	19 949	100,0%
928	7100	3525 - Hospice	5221 - Neinvestiční transfery obecně prospěšným společnostem		1 350	1 350	1 350	100,0%
929	7100	3525 - Hospice	5223 - Neinvestiční transfery církvím a náboženským společnostem		1 600	1 600	1 600	100,0%
930	7100	3525 - Hospice Celkem			2 950	2 950	2 950	100,0%
931	7100	3529 - Ostatní ústavní péče	5331 - Neinvestiční příspěvky zřízeným příspěvkovým organizacím	Chovánek, p.o.	55 195	55 195	55 195	100,0%
932	7100	3529 - Ostatní ústavní péče Celkem			55 195	55 195	55 195	100,0%
933	7100	3543 - Pomoc zdravotně postiženým a chronicky nemocným	5213 - Neinv. transfery nefin. podnikatelským subjektům-právníckým osobám			50	50	100,0%
934	7100	3543 - Pomoc zdravotně postiženým a chronicky nemocným	5221 - Neinvestiční transfery obecně prospěšným společnostem			70	70	100,0%
935	7100	3543 - Pomoc zdravotně postiženým a chronicky nemocným	5222 - Neinvestiční transfery spolkům		150	335	335	100,0%
936	7100	3543 - Pomoc zdravotně postiženým a chronicky nemocným	5223 - Neinvestiční transfery církvím a náboženským společnostem			80	80	100,0%
937	7100	3543 - Pomoc zdravotně postiženým a chronicky nemocným Celkem			150	535	535	100,0%
938	7100	3545 - Programy paliativní péče	5221 - Neinvestiční transfery obecně prospěšným společnostem		1 600	1 600	1 600	100,0%
939	7100	3545 - Programy paliativní péče	5223 - Neinvestiční transfery církvím a náboženským společnostem		900	400		-400
940	7100	3545 - Programy paliativní péče	5331 - Neinvestiční příspěvky zřízeným příspěvkovým organizacím	SZZ Il., p.o.	5 505	5 505	5 505	100,0%
941	7100	3545 - Programy paliativní péče Celkem			8 005	7 505	7 105	-400
942	7100	3599 - Ostatní činnost ve zdravotnictví	5133 - Léky a zdravotnický materiál			3	2	-1
943	7100	3599 - Ostatní činnost ve zdravotnictví	5136 - Knihy, učební pomůcky a tisk		3	3		-3
944	7100	3599 - Ostatní činnost ve zdravotnictví	5139 - Nákup materiálu j.n.		1 323	1 320	329	-991

ČERPÁNÍ ROZPOČTU BĚŽNÝCH VÝDAJŮ MĚSTA BRNA K 31.12.2023 (v tis. Kč)

ORJ	Paragraf - název	Položka - název	Upřesnění	SR 2023	UR 2023	SK 2023	SK - UR	SK / UR	
945	7100	3599 - Ostatní činnost ve zdravotnictví	5154 - Elektrická energie		12	12	1	-11	8,3%
946	7100	3599 - Ostatní činnost ve zdravotnictví	5162 - Služby telekomunikací a radiokomunikací		30	30		-30	
947	7100	3599 - Ostatní činnost ve zdravotnictví	5163 - Služby peněžních ústavů		39	39	28	-11	71,8%
948	7100	3599 - Ostatní činnost ve zdravotnictví	5164 - Nájemné		25	100	91	-9	91,0%
949	7100	3599 - Ostatní činnost ve zdravotnictví	5166 - Konzultační, poradenské a právní služby		4 230	4 122	1 054	-3 068	25,6%
950	7100	3599 - Ostatní činnost ve zdravotnictví	5167 - Služby školení a vzdělávání		157	157	63	-94	40,1%
951	7100	3599 - Ostatní činnost ve zdravotnictví	5168 - Zpracování dat a služby související s inf. a komunikačními technologiemi			18	18		100,0%
952	7100	3599 - Ostatní činnost ve zdravotnictví	5169 - Nákup ostatních služeb		3 899	3 686	1 486	-2 200	40,3%
953	7100	3599 - Ostatní činnost ve zdravotnictví	5171 - Opravy a udržování		20	20		-20	
954	7100	3599 - Ostatní činnost ve zdravotnictví	5175 - Pohoštění		330	330	185	-145	56,1%
955	7100	3599 - Ostatní činnost ve zdravotnictví	5194 - Věcné dary		200	320	316	-4	98,8%
956	7100	3599 - Ostatní činnost ve zdravotnictví	5221 - Neinvestiční transfery obecně prospěšným společnostem		1 880	2 410	2 410		100,0%
957	7100	3599 - Ostatní činnost ve zdravotnictví	5222 - Neinvestiční transfery spolkům		620	698	698		100,0%
958	7100	3599 - Ostatní činnost ve zdravotnictví	5223 - Neinvestiční transfery církvím a náboženským společnostem		750	750	750		100,0%
959	7100	3599 - Ostatní činnost ve zdravotnictví	5229 - Ostatní neinvestiční transfery neziskovým a podobným organizacím		400				
960	7100	3599 - Ostatní činnost ve zdravotnictví	5339 - Neinvestiční transfery cizím příspěvkovým organizacím		500	500	500		100,0%
961	7100	3599 - Ostatní činnost ve zdravotnictví	5494 - Neinvestiční transfery obyvatelstvu nemající charakter daru		20	20		-20	
962	7100	3599 - Ostatní činnost ve zdravotnictví Celkem			14 438	14 538	7 931	-6 607	54,6%
963	7100	4339 - Ostatní sociální péče a pomoc rodině a manželství	5139 - Nákup materiálu j.n.		380	362	30	-332	8,3%
964	7100	4339 - Ostatní sociální péče a pomoc rodině a manželství	5164 - Nájemné		85	85	39	-46	45,9%
965	7100	4339 - Ostatní sociální péče a pomoc rodině a manželství	5167 - Služby školení a vzdělávání		12	12		-12	
966	7100	4339 - Ostatní sociální péče a pomoc rodině a manželství	5169 - Nákup ostatních služeb		1 545	1 563	731	-832	46,8%
967	7100	4339 - Ostatní sociální péče a pomoc rodině a manželství	5175 - Pohoštění		20	20	17	-3	85,0%
968	7100	4339 - Ostatní sociální péče a pomoc rodině a manželství	5212 - Neinv. transfery nefin. podnikatelským subjektům-fyzickým osobám			70	60	-10	85,7%
969	7100	4339 - Ostatní sociální péče a pomoc rodině a manželství	5221 - Neinvestiční transfery obecně prospěšným společnostem		300	610	610		100,0%
970	7100	4339 - Ostatní sociální péče a pomoc rodině a manželství	5222 - Neinvestiční transfery spolkům		400	2 622	2 602	-20	99,2%
971	7100	4339 - Ostatní sociální péče a pomoc rodině a manželství	5223 - Neinvestiční transfery církvím a náboženským společnostem		1 326	1 826	1 826		100,0%
972	7100	4339 - Ostatní sociální péče a pomoc rodině a manželství	5229 - Ostatní neinvestiční transfery neziskovým a podobným organizacím		5 028				
973	7100	4339 - Ostatní sociální péče a pomoc rodině a manželství	5331 - Neinvestiční příspěvky zřízeným příspěvkovým organizacím	SZZ II., p.o.	8 932	9 174	9 174		100,0%
974	7100	4339 - Ostatní sociální péče a pomoc rodině a manželství	5339 - Neinvestiční transfery cizím příspěvkovým organizacím			240	240		100,0%
975	7100	4339 - Ostatní sociální péče a pomoc rodině a manželství	5364 - Vratky veřejným rozpočtům ústřední úrovně transferů poskytnutých v min. rozpočtových obdobích	SZZ II., p.o.		127	127		100,0%
976	7100	4339 - Ostatní sociální péče a pomoc rodině a manželství Celkem			18 028	16 711	15 456	-1 255	92,5%
977	7100	4379 - Ostatní služby a činnosti v oblasti sociální prevence	5139 - Nákup materiálu j.n.		440	440		-440	
978	7100	4379 - Ostatní služby a činnosti v oblasti sociální prevence	5169 - Nákup ostatních služeb		300	300	59	-241	19,7%
979	7100	4379 - Ostatní služby a činnosti v oblasti sociální prevence	5175 - Pohoštění		26	26	20	-6	76,9%
980	7100	4379 - Ostatní služby a činnosti v oblasti sociální prevence	5213 - Neinv. transfery nefin. podnikatelským subjektům-právníckým osobám			160	160		100,0%
981	7100	4379 - Ostatní služby a činnosti v oblasti sociální prevence	5221 - Neinvestiční transfery obecně prospěšným společnostem		300	600	600		100,0%
982	7100	4379 - Ostatní služby a činnosti v oblasti sociální prevence	5222 - Neinvestiční transfery spolkům		400	1 131	1 131		100,0%
983	7100	4379 - Ostatní služby a činnosti v oblasti sociální prevence	5223 - Neinvestiční transfery církvím a náboženským společnostem		226	396	396		100,0%
984	7100	4379 - Ostatní služby a činnosti v oblasti sociální prevence	5332 - Neinvestiční transfery vysokým školám			160	160		100,0%
985	7100	4379 - Ostatní služby a činnosti v oblasti sociální prevence	5339 - Neinvestiční transfery cizím příspěvkovým organizacím			180	180		100,0%
986	7100	4379 - Ostatní služby a činnosti v oblasti sociální prevence Celkem			1 692	3 393	2 706	-687	79,8%
987	7100	ODBOR ZDRAVÍ Celkem			248 247	262 501	253 552	-8 949	96,6%
988	7200	3541 - Prevence před drogami, alkoholem, nikotinem a jinými závislostmi	5166 - Konzultační, poradenské a právní služby			180	180		100,0%
989	7200	3541 - Prevence před drogami, alkoholem, nikotinem a jinými závislostmi	5221 - Neinvestiční transfery obecně prospěšným společnostem			7 840	7 840		100,0%

ČERPÁNÍ ROZPOČTU BĚŽNÝCH VÝDAJŮ MĚSTA BRNA K 31.12.2023 (v tis. Kč)

ORJ	Paragraf - název	Položka - název	Upřesnění	SR 2023	UR 2023	SK 2023	SK - UR	SK / UR
990	7200	3541 - Prevence před drogami, alkoholem, nikotinem a jinými závislostmi	5222 - Neinvestiční transfery spolkům	8 317	297	297		100,0%
991	7200	3541 - Prevence před drogami, alkoholem, nikotinem a jinými závislostmi	5339 - Neinvestiční transfery cizím příspěvkovým organizacím	2 377	2 377	2 377		100,0%
992	7200	3541 - Prevence před drogami, alkoholem, nikotinem a jinými závislostmi Celkem		10 694	10 694	10 694		100,0%
993	7200	4312 - Odborné sociální poradenství	5221 - Neinvestiční transfery obecně prospěšným společnostem		2 094	2 017	-77	96,3%
994	7200	4312 - Odborné sociální poradenství	5222 - Neinvestiční transfery spolkům		2 040	2 040		100,0%
995	7200	4312 - Odborné sociální poradenství	5223 - Neinvestiční transfery církvím a náboženským společnostem		1 510	1 510		100,0%
996	7200	4312 - Odborné sociální poradenství	5336 - Neinvestiční transfery zřízeným příspěvkovým organizacím	CSS Tábor, p.o.	13 226	13 226		100,0%
997	7200	4312 - Odborné sociální poradenství Celkem			18 870	18 793	-77	99,6%
998	7200	4324 - Zařízení pro děti vyžadující okamžitou pomoc	5136 - Knihy, učební pomůcky a tisk		8		-8	
999	7200	4324 - Zařízení pro děti vyžadující okamžitou pomoc	5137 - Drobný hmotný dlouhodobý majetek		50		-50	
1000	7200	4324 - Zařízení pro děti vyžadující okamžitou pomoc	5166 - Konzultační, poradenské a právní služby		20		-20	
1001	7200	4324 - Zařízení pro děti vyžadující okamžitou pomoc	5167 - Služby školení a vzdělávání		519	338	-181	65,1%
1002	7200	4324 - Zařízení pro děti vyžadující okamžitou pomoc	5169 - Nákup ostatních služeb		55	10	-45	18,2%
1003	7200	4324 - Zařízení pro děti vyžadující okamžitou pomoc	5194 - Věcné dary		120	107	-13	89,2%
1004	7200	4324 - Zařízení pro děti vyžadující okamžitou pomoc	5499 - Ostatní neinvestiční transfery obyvatelstvu		20		-20	
1005	7200	4324 - Zařízení pro děti vyžadující okamžitou pomoc Celkem			792	455	-337	57,4%
1006	7200	4339 - Ostatní sociální péče a pomoc rodině a manželství	5136 - Knihy, učební pomůcky a tisk		20		-20	
1007	7200	4339 - Ostatní sociální péče a pomoc rodině a manželství	5137 - Drobný hmotný dlouhodobý majetek		120	96	-24	80,0%
1008	7200	4339 - Ostatní sociální péče a pomoc rodině a manželství	5139 - Nákup materiálu j.n.		240	215	-25	89,6%
1009	7200	4339 - Ostatní sociální péče a pomoc rodině a manželství	5162 - Služby telekomunikací a radiokomunikací		200	143	-57	71,5%
1010	7200	4339 - Ostatní sociální péče a pomoc rodině a manželství	5167 - Služby školení a vzdělávání		80	17	-63	21,3%
1011	7200	4339 - Ostatní sociální péče a pomoc rodině a manželství	5169 - Nákup ostatních služeb		1 178	104	-1 074	8,8%
1012	7200	4339 - Ostatní sociální péče a pomoc rodině a manželství	5171 - Opravy a udržování		20		-20	
1013	7200	4339 - Ostatní sociální péče a pomoc rodině a manželství	5499 - Ostatní neinvestiční transfery obyvatelstvu		712	7	-705	1,0%
1014	7200	4339 - Ostatní sociální péče a pomoc rodině a manželství Celkem			2 570	582	-1 988	22,6%
1015	7200	4341 - Sociální pomoc osobám v hmotné nouzi a občanům sociálně nepřízpůsobivým	5042 - Odměny za užití počítačových programů		61	60	-1	98,4%
1016	7200	4341 - Sociální pomoc osobám v hmotné nouzi a občanům sociálně nepřízpůsobivým	5131 - Potraviny	5	5	5		100,0%
1017	7200	4341 - Sociální pomoc osobám v hmotné nouzi a občanům sociálně nepřízpůsobivým	5132 - Ochranné pomůcky		1		-1	
1018	7200	4341 - Sociální pomoc osobám v hmotné nouzi a občanům sociálně nepřízpůsobivým	5133 - Léky a zdravotnický materiál	6	6	2	-4	33,3%
1019	7200	4341 - Sociální pomoc osobám v hmotné nouzi a občanům sociálně nepřízpůsobivým	5134 - Prádlo, oděv a obuv	20				
1020	7200	4341 - Sociální pomoc osobám v hmotné nouzi a občanům sociálně nepřízpůsobivým	5136 - Knihy, učební pomůcky a tisk	25	6	4	-2	66,7%
1021	7200	4341 - Sociální pomoc osobám v hmotné nouzi a občanům sociálně nepřízpůsobivým	5137 - Drobný hmotný dlouhodobý majetek	295	330	323	-7	97,9%
1022	7200	4341 - Sociální pomoc osobám v hmotné nouzi a občanům sociálně nepřízpůsobivým	5139 - Nákup materiálu j.n.	304	312	302	-10	96,8%
1023	7200	4341 - Sociální pomoc osobám v hmotné nouzi a občanům sociálně nepřízpůsobivým	5151 - Studená voda	10	10	5	-5	50,0%
1024	7200	4341 - Sociální pomoc osobám v hmotné nouzi a občanům sociálně nepřízpůsobivým	5152 - Teplo	20	28	16	-12	57,1%
1025	7200	4341 - Sociální pomoc osobám v hmotné nouzi a občanům sociálně nepřízpůsobivým	5154 - Elektrická energie	45	45	26	-19	57,8%
1026	7200	4341 - Sociální pomoc osobám v hmotné nouzi a občanům sociálně nepřízpůsobivým	5156 - Pohonné hmoty a maziva	78	43	28	-15	65,1%
1027	7200	4341 - Sociální pomoc osobám v hmotné nouzi a občanům sociálně nepřízpůsobivým	5157 - Teplá voda	10	14	8	-6	57,1%
1028	7200	4341 - Sociální pomoc osobám v hmotné nouzi a občanům sociálně nepřízpůsobivým	5161 - Poštovní služby		1		-1	
1029	7200	4341 - Sociální pomoc osobám v hmotné nouzi a občanům sociálně nepřízpůsobivým	5162 - Služby telekomunikací a radiokomunikací	286	286	272	-14	95,1%
1030	7200	4341 - Sociální pomoc osobám v hmotné nouzi a občanům sociálně nepřízpůsobivým	5163 - Služby peněžních ústavů	149	120	120		100,0%
1031	7200	4341 - Sociální pomoc osobám v hmotné nouzi a občanům sociálně nepřízpůsobivým	5164 - Nájemné	200	274	244	-30	89,1%
1032	7200	4341 - Sociální pomoc osobám v hmotné nouzi a občanům sociálně nepřízpůsobivým	5166 - Konzultační, poradenské a právní služby	200	200	84	-116	42,0%
1033	7200	4341 - Sociální pomoc osobám v hmotné nouzi a občanům sociálně nepřízpůsobivým	5167 - Služby školení a vzdělávání	40	80	66	-14	82,5%
1034	7200	4341 - Sociální pomoc osobám v hmotné nouzi a občanům sociálně nepřízpůsobivým	5168 - Zpracování dat a služby související s inf. a komunikačními technologiemi		29	14	-15	48,3%

ČERPÁNÍ ROZPOČTU BĚŽNÝCH VÝDAJŮ MĚSTA BRNA K 31.12.2023 (v tis. Kč)

ORJ	Paragraf - název	Položka - název	Upřesnění	SR 2023	UR 2023	SK 2023	SK - UR	SK / UR
1035	7200	4341 - Sociální pomoc osobám v hmotné nouzi a občanům sociálně nepřízpůsobivým	5169 - Nákup ostatních služeb	913	763	740	-23	97,0%
1036	7200	4341 - Sociální pomoc osobám v hmotné nouzi a občanům sociálně nepřízpůsobivým	5171 - Opravy a udržování	193	48	10	-38	20,8%
1037	7200	4341 - Sociální pomoc osobám v hmotné nouzi a občanům sociálně nepřízpůsobivým	5173 - Cestovné (tuzemské i zahraniční)	130	160	115	-45	71,9%
1038	7200	4341 - Sociální pomoc osobám v hmotné nouzi a občanům sociálně nepřízpůsobivým	5175 - Pohoštění	10	20	13	-7	65,0%
1039	7200	4341 - Sociální pomoc osobám v hmotné nouzi a občanům sociálně nepřízpůsobivým	5176 - Účastnické poplatky na konference		6	6		100,0%
1040	7200	4341 - Sociální pomoc osobám v hmotné nouzi a občanům sociálně nepřízpůsobivým	5179 - Ostatní nákupy jinde nezařazené	5	5	3	-2	60,0%
1041	7200	4341 - Sociální pomoc osobám v hmotné nouzi a občanům sociálně nepřízpůsobivým	5192 - Poskytnuté neinvestiční příspěvky a náhrady (část)		25	25		100,0%
1042	7200	4341 - Sociální pomoc osobám v hmotné nouzi a občanům sociálně nepřízpůsobivým	5194 - Věcné dary	50	50	39	-11	78,0%
1043	7200	4341 - Sociální pomoc osobám v hmotné nouzi a občanům sociálně nepřízpůsobivým	5362 - Platby daní a poplatků státnímu rozpočtu	5	5	3	-2	60,0%
1044	7200	4341 - Sociální pomoc osobám v hmotné nouzi a občanům sociálně nepřízpůsobivým	5909 - Ostatní neinvestiční výdaje jinde nezařazené		80	73	-7	91,3%
1045	7200	4341 - Sociální pomoc osobám v hmotné nouzi a občanům sociálně nepřízpůsobivým Celkem		2 999	3 013	2 606	-407	86,5%
1046	7200	4342 - Sociální péče a pomoc přistěhovalcům a vybraným etnikům	5221 - Neinvestiční transfery obecně prospěšným společnostem		50	50		100,0%
1047	7200	4342 - Sociální péče a pomoc přistěhovalcům a vybraným etnikům	5222 - Neinvestiční transfery spolkům	1 400	1 809	1 809		100,0%
1048	7200	4342 - Sociální péče a pomoc přistěhovalcům a vybraným etnikům	5331 - Neinvestiční příspěvky zřízeným příspěvkovým organizacím	DRROM, p.o.	14 620	18 120	18 120	100,0%
1049	7200	4342 - Sociální péče a pomoc přistěhovalcům a vybraným etnikům	5336 - Neinvestiční transfery zřízeným příspěvkovým organizacím	DRROM, p.o.		3 174	3 174	100,0%
1050	7200	4342 - Sociální péče a pomoc přistěhovalcům a vybraným etnikům Celkem		16 020	23 153	23 153		100,0%
1051	7200	4344 - Sociální rehabilitace	5221 - Neinvestiční transfery obecně prospěšným společnostem		14 840	14 653	-187	98,7%
1052	7200	4344 - Sociální rehabilitace	5222 - Neinvestiční transfery spolkům		1 535	1 366	-169	89,0%
1053	7200	4344 - Sociální rehabilitace	5223 - Neinvestiční transfery církvím a náboženským společnostem		2 064	2 064		100,0%
1054	7200	4344 - Sociální rehabilitace Celkem			18 439	18 083	-356	98,1%
1055	7200	4349 - Ostatní sociální péče a pomoc ostatním skupinám obyvatelstva	5132 - Ochranné pomůcky	FKP		3	-3	
1056	7200	4349 - Ostatní sociální péče a pomoc ostatním skupinám obyvatelstva	5136 - Knihy, učební pomůcky a tisk	FKP		22	21	-1
1057	7200	4349 - Ostatní sociální péče a pomoc ostatním skupinám obyvatelstva	5137 - Drobný hmotný dlouhodobý majetek	FKP		1 115	416	-699
1058	7200	4349 - Ostatní sociální péče a pomoc ostatním skupinám obyvatelstva	5139 - Nákup materiálu j.n.	FKP		63	15	-48
1059	7200	4349 - Ostatní sociální péče a pomoc ostatním skupinám obyvatelstva	5156 - Pohonné hmoty a maziva	FKP		20	3	-17
1060	7200	4349 - Ostatní sociální péče a pomoc ostatním skupinám obyvatelstva	5162 - Služby telekomunikací a radiokomunikací	FKP	25	210	114	-96
1061	7200	4349 - Ostatní sociální péče a pomoc ostatním skupinám obyvatelstva	5164 - Nájemné	FKP		24		-24
1062	7200	4349 - Ostatní sociální péče a pomoc ostatním skupinám obyvatelstva	5166 - Konzultační, poradenské a právní služby	FKP		120		-120
1063	7200	4349 - Ostatní sociální péče a pomoc ostatním skupinám obyvatelstva	5167 - Služby školení a vzdělávání	FKP	12	935	505	-430
1064	7200	4349 - Ostatní sociální péče a pomoc ostatním skupinám obyvatelstva	5169 - Nákup ostatních služeb		10 150	9 700	8 868	-832
1065	7200	4349 - Ostatní sociální péče a pomoc ostatním skupinám obyvatelstva	5169 - Nákup ostatních služeb	FKP		876	253	-623
1066	7200	4349 - Ostatní sociální péče a pomoc ostatním skupinám obyvatelstva	5171 - Opravy a udržování	FKP		500		-500
1067	7200	4349 - Ostatní sociální péče a pomoc ostatním skupinám obyvatelstva	5172 - Programové vybavení	FKP		30		-30
1068	7200	4349 - Ostatní sociální péče a pomoc ostatním skupinám obyvatelstva	5173 - Cestovné (tuzemské i zahraniční)	FKP		62	21	-41
1069	7200	4349 - Ostatní sociální péče a pomoc ostatním skupinám obyvatelstva	5175 - Pohoštění			45	43	-2
1070	7200	4349 - Ostatní sociální péče a pomoc ostatním skupinám obyvatelstva	5175 - Pohoštění	FKP		75	31	-44
1071	7200	4349 - Ostatní sociální péče a pomoc ostatním skupinám obyvatelstva	5213 - Neinv. transfery nefin. podnikatelským subjektům-právnickým osobám		3 000			
1072	7200	4349 - Ostatní sociální péče a pomoc ostatním skupinám obyvatelstva	5213 - Neinv. transfery nefin. podnikatelským subjektům-právnickým osobám	FKP		523	522	-1
1073	7200	4349 - Ostatní sociální péče a pomoc ostatním skupinám obyvatelstva	5221 - Neinvestiční transfery obecně prospěšným společnostem			778	778	
1074	7200	4349 - Ostatní sociální péče a pomoc ostatním skupinám obyvatelstva	5222 - Neinvestiční transfery spolkům			1 702	1 652	-50
1075	7200	4349 - Ostatní sociální péče a pomoc ostatním skupinám obyvatelstva	5223 - Neinvestiční transfery církvím a náboženským společnostem			250	250	
1076	7200	4349 - Ostatní sociální péče a pomoc ostatním skupinám obyvatelstva	5319 - Ostatní neinvestiční transfery jiným veřejným rozpočtům			100	100	
1077	7200	4349 - Ostatní sociální péče a pomoc ostatním skupinám obyvatelstva	5331 - Neinvestiční příspěvky zřízeným příspěvkovým organizacím	CSS Tábor, p.o.	2 191	2 191	2 191	100,0%
1078	7200	4349 - Ostatní sociální péče a pomoc ostatním skupinám obyvatelstva	5331 - Neinvestiční příspěvky zřízeným příspěvkovým organizacím	DRROM, p.o.		60	60	100,0%
1079	7200	4349 - Ostatní sociální péče a pomoc ostatním skupinám obyvatelstva	5331 - Neinvestiční příspěvky zřízeným příspěvkovým organizacím	FKP		409	409	100,0%

ČERPÁNÍ ROZPOČTU BĚŽNÝCH VÝDAJŮ MĚSTA BRNA K 31.12.2023 (v tis. Kč)

ORJ	Paragraf - název	Položka - název	Upřesnění	SR 2023	UR 2023	SK 2023	SK - UR	SK / UR	
1080	7200	4349 - Ostatní sociální péče a pomoc ostatním skupinám obyvatelstva	5331 - Neinvestiční příspěvky zřízeným příspěvkovým organizacím	ZOO Brno, p.o.		80	80	100,0%	
1081	7200	4349 - Ostatní sociální péče a pomoc ostatním skupinám obyvatelstva	5336 - Neinvestiční transfery zřízeným příspěvkovým organizacím	FKP		3 678	3 678	100,0%	
1082	7200	4349 - Ostatní sociální péče a pomoc ostatním skupinám obyvatelstva	5339 - Neinvestiční transfery cizím příspěvkovým organizacím			270	270	100,0%	
1083	7200	4349 - Ostatní sociální péče a pomoc ostatním skupinám obyvatelstva	5362 - Platby daní a poplatků státnímu rozpočtu	FKP		10	-10		
1084	7200	4349 - Ostatní sociální péče a pomoc ostatním skupinám obyvatelstva Celkem			15 378	23 851	20 280	-3 571	85,0%
1085	7200	4350 - Domovy pro seniory	5221 - Neinvestiční transfery obecně prospěšným společnostem			3 474	3 474	100,0%	
1086	7200	4350 - Domovy pro seniory	5222 - Neinvestiční transfery spolkům			2 274	2 274	100,0%	
1087	7200	4350 - Domovy pro seniory	5331 - Neinvestiční příspěvky zřízeným příspěvkovým organizacím	DS Foltýnova, p.o.		40 603	37 603	100,0%	
1088	7200	4350 - Domovy pro seniory	5331 - Neinvestiční příspěvky zřízeným příspěvkovým organizacím	DS Holásecká, p.o.		18 813	6 313	100,0%	
1089	7200	4350 - Domovy pro seniory	5331 - Neinvestiční příspěvky zřízeným příspěvkovým organizacím	DS Kociánka, p.o.		58 344	31 344	100,0%	
1090	7200	4350 - Domovy pro seniory	5331 - Neinvestiční příspěvky zřízeným příspěvkovým organizacím	DS Koniklecová, p.o.		12 190	11 090	100,0%	
1091	7200	4350 - Domovy pro seniory	5331 - Neinvestiční příspěvky zřízeným příspěvkovým organizacím	DS Mikuláškovo nám., p.o.		22 041	12 941	100,0%	
1092	7200	4350 - Domovy pro seniory	5331 - Neinvestiční příspěvky zřízeným příspěvkovým organizacím	DS Okružní, p.o.		12 900	11 400	100,0%	
1093	7200	4350 - Domovy pro seniory	5331 - Neinvestiční příspěvky zřízeným příspěvkovým organizacím	DS Podpěrova, p.o.		11 771	8 271	100,0%	
1094	7200	4350 - Domovy pro seniory	5331 - Neinvestiční příspěvky zřízeným příspěvkovým organizacím	DS Věstonická, p.o.		58 302	55 302	100,0%	
1095	7200	4350 - Domovy pro seniory	5331 - Neinvestiční příspěvky zřízeným příspěvkovým organizacím	DS Vychodilova, p.o.		27 583	23 732	100,0%	
1096	7200	4350 - Domovy pro seniory	5336 - Neinvestiční transfery zřízeným příspěvkovým organizacím	DS Foltýnova, p.o.		21 977	21 977	100,0%	
1097	7200	4350 - Domovy pro seniory	5336 - Neinvestiční transfery zřízeným příspěvkovým organizacím	DS Holásecká, p.o.		17 161	17 161	100,0%	
1098	7200	4350 - Domovy pro seniory	5336 - Neinvestiční transfery zřízeným příspěvkovým organizacím	DS Kociánka, p.o.		48 893	48 893	100,0%	
1099	7200	4350 - Domovy pro seniory	5336 - Neinvestiční transfery zřízeným příspěvkovým organizacím	DS Koniklecová, p.o.		13 487	13 487	100,0%	
1100	7200	4350 - Domovy pro seniory	5336 - Neinvestiční transfery zřízeným příspěvkovým organizacím	DS Mikuláškovo nám., p.o.		11 659	11 659	100,0%	
1101	7200	4350 - Domovy pro seniory	5336 - Neinvestiční transfery zřízeným příspěvkovým organizacím	DS Okružní, p.o.		13 905	13 905	100,0%	
1102	7200	4350 - Domovy pro seniory	5336 - Neinvestiční transfery zřízeným příspěvkovým organizacím	DS Podpěrova, p.o.		13 334	13 334	100,0%	
1103	7200	4350 - Domovy pro seniory	5336 - Neinvestiční transfery zřízeným příspěvkovým organizacím	DS Věstonická, p.o.		20 479	20 479	100,0%	
1104	7200	4350 - Domovy pro seniory	5336 - Neinvestiční transfery zřízeným příspěvkovým organizacím	DS Vychodilova, p.o.		24 312	24 312	100,0%	
1105	7200	4350 - Domovy pro seniory	5904 - Převody domněle neoprávněně použitých dotací zpět poskytovateli	DS Vychodilova, p.o.		220	220	100,0%	
1106	7200	4350 - Domovy pro seniory Celkem			262 547	389 171	389 171	100,0%	
1107	7200	4351 - Osobní asistence, pečovatelská služba a podpora samostatného bydlení	5213 - Neinv. transfery nefin. podnikatelským subjektům-právníckým osobám			419	419	100,0%	
1108	7200	4351 - Osobní asistence, pečovatelská služba a podpora samostatného bydlení	5221 - Neinvestiční transfery obecně prospěšným společnostem			6 110	5 766	-344	94,4%
1109	7200	4351 - Osobní asistence, pečovatelská služba a podpora samostatného bydlení	5222 - Neinvestiční transfery spolkům			6 323	6 323	100,0%	
1110	7200	4351 - Osobní asistence, pečovatelská služba a podpora samostatného bydlení	5223 - Neinvestiční transfery církvím a náboženským společnostem			6 366	6 366	100,0%	
1111	7200	4351 - Osobní asistence, pečovatelská služba a podpora samostatného bydlení	5336 - Neinvestiční transfery zřízeným příspěvkovým organizacím	CSS Tábor, p.o.		95 528	95 528	100,0%	
1112	7200	4351 - Osobní asistence, pečovatelská služba a podpora samostatného bydlení Celkem				114 746	114 402	-344	99,7%
1113	7200	4354 - Chráněné bydlení	5221 - Neinvestiční transfery obecně prospěšným společnostem			1 900	1 801	-99	94,8%
1114	7200	4354 - Chráněné bydlení	5222 - Neinvestiční transfery spolkům			888	888	100,0%	
1115	7200	4354 - Chráněné bydlení	5223 - Neinvestiční transfery církvím a náboženským společnostem			3 218	3 218	100,0%	
1116	7200	4354 - Chráněné bydlení Celkem				6 006	5 907	-99	98,4%
1117	7200	4355 - Týdenní stacionáře	5336 - Neinvestiční transfery zřízeným příspěvkovým organizacím	CSS Tábor, p.o.		1 905	1 905	100,0%	
1118	7200	4355 - Týdenní stacionáře Celkem				1 905	1 905	100,0%	
1119	7200	4356 - Denní stacionáře a centra denních služeb	5221 - Neinvestiční transfery obecně prospěšným společnostem			454	429	-25	94,5%
1120	7200	4356 - Denní stacionáře a centra denních služeb	5222 - Neinvestiční transfery spolkům			503	503	100,0%	
1121	7200	4356 - Denní stacionáře a centra denních služeb	5223 - Neinvestiční transfery církvím a náboženským společnostem			1 099	1 099	100,0%	
1122	7200	4356 - Denní stacionáře a centra denních služeb	5336 - Neinvestiční transfery zřízeným příspěvkovým organizacím	CSS Tábor, p.o.		15 498	15 498	100,0%	
1123	7200	4356 - Denní stacionáře a centra denních služeb Celkem				17 554	17 529	-25	99,9%
1124	7200	4357 - Domovy pro osoby se zdravotním postižením a domovy se zvláštním režimem	5221 - Neinvestiční transfery obecně prospěšným společnostem			1 432	1 432	100,0%	

ČERPÁNÍ ROZPOČTU BĚŽNÝCH VÝDAJŮ MĚSTA BRNA K 31.12.2023 (v tis. Kč)

ORJ	Paragraf - název	Položka - název	Upřesnění	SR 2023	UR 2023	SK 2023	SK - UR	SK / UR
1125	7200	4357 - Domovy pro osoby se zdravotním postižením a domovy se zvláštním režimem	5222 - Neinvestiční transfery spolkům		4 394	4 394		100,0%
1126	7200	4357 - Domovy pro osoby se zdravotním postižením a domovy se zvláštním režimem	5223 - Neinvestiční transfery církvím a náboženským společnostem		1 863	1 863		100,0%
1127	7200	4357 - Domovy pro osoby se zdravotním postižením a domovy se zvláštním režimem	5331 - Neinvestiční příspěvky zřízeným příspěvkovým organizacím	CSS Tábor, p.o.	4 931	4 931		100,0%
1128	7200	4357 - Domovy pro osoby se zdravotním postižením a domovy se zvláštním režimem	5331 - Neinvestiční příspěvky zřízeným příspěvkovým organizacím	DS Kosmonautů, p.o.	17 490	14 490		100,0%
1129	7200	4357 - Domovy pro osoby se zdravotním postižením a domovy se zvláštním režimem	5331 - Neinvestiční příspěvky zřízeným příspěvkovým organizacím	DS Nopova, p.o.	34 074	18 474	-2 400	87,0%
1130	7200	4357 - Domovy pro osoby se zdravotním postižením a domovy se zvláštním režimem	5336 - Neinvestiční transfery zřízeným příspěvkovým organizacím	CSS Tábor, p.o.		24 436		100,0%
1131	7200	4357 - Domovy pro osoby se zdravotním postižením a domovy se zvláštním režimem	5336 - Neinvestiční transfery zřízeným příspěvkovým organizacím	DS Foltýnova, p.o.		13 245		100,0%
1132	7200	4357 - Domovy pro osoby se zdravotním postižením a domovy se zvláštním režimem	5336 - Neinvestiční transfery zřízeným příspěvkovým organizacím	DS Kociánka, p.o.		19 507		100,0%
1133	7200	4357 - Domovy pro osoby se zdravotním postižením a domovy se zvláštním režimem	5336 - Neinvestiční transfery zřízeným příspěvkovým organizacím	DS Kosmonautů, p.o.		17 322		100,0%
1134	7200	4357 - Domovy pro osoby se zdravotním postižením a domovy se zvláštním režimem	5336 - Neinvestiční transfery zřízeným příspěvkovým organizacím	DS Mikuláškovo nám., p.o.		11 399		100,0%
1135	7200	4357 - Domovy pro osoby se zdravotním postižením a domovy se zvláštním režimem	5336 - Neinvestiční transfery zřízeným příspěvkovým organizacím	DS Nopova, p.o.		34 920		100,0%
1136	7200	4357 - Domovy pro osoby se zdravotním postižením a domovy se zvláštním režimem	5336 - Neinvestiční transfery zřízeným příspěvkovým organizacím	DS Věstonická, p.o.		48 557		100,0%
1137	7200	4357 - Domovy pro osoby se zdravotním postižením a domovy se zvláštním režimem Celkem			56 495	214 970	-2 400	98,9%
1138	7200	4359 - Ostatní služby a činnosti v oblasti sociální péče	5221 - Neinvestiční transfery obecně prospěšným společnostem		6 500	8 625		100,0%
1139	7200	4359 - Ostatní služby a činnosti v oblasti sociální péče	5222 - Neinvestiční transfery spolkům		117 200	6 420	-2 690	58,1%
1140	7200	4359 - Ostatní služby a činnosti v oblasti sociální péče	5223 - Neinvestiční transfery církvím a náboženským společnostem			670		100,0%
1141	7200	4359 - Ostatní služby a činnosti v oblasti sociální péče	5336 - Neinvestiční transfery zřízeným příspěvkovým organizacím	CSS Tábor, p.o.		14 671		100,0%
1142	7200	4359 - Ostatní služby a činnosti v oblasti sociální péče	5336 - Neinvestiční transfery zřízeným příspěvkovým organizacím	DS Kociánka, p.o.		9 209		100,0%
1143	7200	4359 - Ostatní služby a činnosti v oblasti sociální péče Celkem			123 700	39 595	-2 690	93,2%
1144	7200	4371 - Raná péče a soc.aktivizační sl.pro rodiny s dětmi	5221 - Neinvestiční transfery obecně prospěšným společnostem			4 224		100,0%
1145	7200	4371 - Raná péče a soc.aktivizační sl.pro rodiny s dětmi	5222 - Neinvestiční transfery spolkům			4 411		100,0%
1146	7200	4371 - Raná péče a soc.aktivizační sl.pro rodiny s dětmi	5223 - Neinvestiční transfery církvím a náboženským společnostem			1 435		100,0%
1147	7200	4371 - Raná péče a soc.aktivizační sl.pro rodiny s dětmi Celkem				10 070	10 070	100,0%
1148	7200	4372 - Krizová pomoc	5221 - Neinvestiční transfery obecně prospěšným společnostem			1 181		100,0%
1149	7200	4372 - Krizová pomoc	5336 - Neinvestiční transfery zřízeným příspěvkovým organizacím	CSS Tábor, p.o.		5 581		100,0%
1150	7200	4372 - Krizová pomoc Celkem				6 762	6 762	100,0%
1151	7200	4374 - Azylové domy, nízkoprahová denní centra a noclehárny	5221 - Neinvestiční transfery obecně prospěšným společnostem			1 199		100,0%
1152	7200	4374 - Azylové domy, nízkoprahová denní centra a noclehárny	5222 - Neinvestiční transfery spolkům			4 663		100,0%
1153	7200	4374 - Azylové domy, nízkoprahová denní centra a noclehárny	5223 - Neinvestiční transfery církvím a náboženským společnostem			6 193		100,0%
1154	7200	4374 - Azylové domy, nízkoprahová denní centra a noclehárny	5331 - Neinvestiční příspěvky zřízeným příspěvkovým organizacím	CSS Tábor, p.o.	205 576	205 576		100,0%
1155	7200	4374 - Azylové domy, nízkoprahová denní centra a noclehárny	5336 - Neinvestiční transfery zřízeným příspěvkovým organizacím	CSS Tábor, p.o.		23 005		100,0%
1156	7200	4374 - Azylové domy, nízkoprahová denní centra a noclehárny Celkem			205 576	240 636	240 636	100,0%
1157	7200	4375 - Nízkoprahová zařízení pro děti a mládež	5221 - Neinvestiční transfery obecně prospěšným společnostem			606		100,0%
1158	7200	4375 - Nízkoprahová zařízení pro děti a mládež	5222 - Neinvestiční transfery spolkům			7 395		100,0%
1159	7200	4375 - Nízkoprahová zařízení pro děti a mládež	5223 - Neinvestiční transfery církvím a náboženským společnostem			307		100,0%
1160	7200	4375 - Nízkoprahová zařízení pro děti a mládež	5336 - Neinvestiční transfery zřízeným příspěvkovým organizacím	DROM, p.o.		4 151		100,0%
1161	7200	4375 - Nízkoprahová zařízení pro děti a mládež Celkem				12 459	12 459	100,0%
1162	7200	4376 - Služby následné péče,terapeutické komunity a kontaktní centra	5221 - Neinvestiční transfery obecně prospěšným společnostem			3 725		100,0%
1163	7200	4376 - Služby následné péče,terapeutické komunity a kontaktní centra	5222 - Neinvestiční transfery spolkům			491		100,0%
1164	7200	4376 - Služby následné péče,terapeutické komunity a kontaktní centra Celkem				4 216	4 216	100,0%
1165	7200	4377 - Sociálně terapeutické dílny	5221 - Neinvestiční transfery obecně prospěšným společnostem			553		100,0%
1166	7200	4377 - Sociálně terapeutické dílny	5222 - Neinvestiční transfery spolkům			460		100,0%
1167	7200	4377 - Sociálně terapeutické dílny Celkem				1 013	1 013	100,0%
1168	7200	4378 - Terénní programy	5221 - Neinvestiční transfery obecně prospěšným společnostem			817		100,0%
1169	7200	4378 - Terénní programy	5222 - Neinvestiční transfery spolkům			2 184		100,0%

ČERPÁNÍ ROZPOČTU BĚŽNÝCH VÝDAJŮ MĚSTA BRNA K 31.12.2023 (v tis. Kč)

ORJ	Paragraf - název	Položka - název	Upřesnění	SR 2023	UR 2023	SK 2023	SK - UR	SK / UR
1170	7200 4378 - Terénní programy	5223 - Neinvestiční transfery církvím a náboženským společnostem			554	554		100,0%
1171	7200 4378 - Terénní programy	5336 - Neinvestiční transfery zřízeným příspěvkovým organizacím	DROM, p.o.		4 453	4 453		100,0%
1172	7200 4378 - Terénní programy Celkem				8 008	8 008		100,0%
1173	7200 4379 - Ostatní služby a činnosti v oblasti sociální prevence	5221 - Neinvestiční transfery obecně prospěšným společnostem			723	723		100,0%
1174	7200 4379 - Ostatní služby a činnosti v oblasti sociální prevence	5222 - Neinvestiční transfery spolkům			1 605	1 605		100,0%
1175	7200 4379 - Ostatní služby a činnosti v oblasti sociální prevence Celkem				2 328	2 328		100,0%
1176	7200 6221 - Humanitární zahraniční pomoc přímá	5221 - Neinvestiční transfery obecně prospěšným společnostem			300	300		100,0%
1177	7200 6221 - Humanitární zahraniční pomoc přímá Celkem				300	300		100,0%
1178	7200 ODBOR SOCIÁLNÍ PÉČE Celkem			693 409	1 171 121	1 158 827	-12 294	99,0%
1179	7300 3311 - Divadelní činnost	5213 - Neinv. transfery nefin. podnikatelským subjektům-právnickým osobám		7 100	4 000	4 000		100,0%
1180	7300 3311 - Divadelní činnost	5221 - Neinvestiční transfery obecně prospěšným společnostem		2 000	4 096	4 096		100,0%
1181	7300 3311 - Divadelní činnost	5222 - Neinvestiční transfery spolkům			2 470	2 470		100,0%
1182	7300 3311 - Divadelní činnost	5331 - Neinvestiční příspěvky zřízeným příspěvkovým organizacím	CED, p.o.	66 663	74 821	74 821		100,0%
1183	7300 3311 - Divadelní činnost	5331 - Neinvestiční příspěvky zřízeným příspěvkovým organizacím	Divadlo Radost, p.o.	31 440	33 120	33 120		100,0%
1184	7300 3311 - Divadelní činnost	5331 - Neinvestiční příspěvky zřízeným příspěvkovým organizacím	MDB, p.o.	267 053	298 077	298 036	-41	100,0%
1185	7300 3311 - Divadelní činnost	5331 - Neinvestiční příspěvky zřízeným příspěvkovým organizacím	NDB, p.o.	501 671	473 848	473 842	-6	100,0%
1186	7300 3311 - Divadelní činnost	5332 - Neinvestiční transfery vysokým školám		450	450	450		100,0%
1187	7300 3311 - Divadelní činnost	5336 - Neinvestiční transfery zřízeným příspěvkovým organizacím	CED, p.o.		10 276	10 276		100,0%
1188	7300 3311 - Divadelní činnost	5336 - Neinvestiční transfery zřízeným příspěvkovým organizacím	Divadlo Radost, p.o.		6 443	6 443		100,0%
1189	7300 3311 - Divadelní činnost	5336 - Neinvestiční transfery zřízeným příspěvkovým organizacím	MDB, p.o.		26 820	26 820		100,0%
1190	7300 3311 - Divadelní činnost	5336 - Neinvestiční transfery zřízeným příspěvkovým organizacím	NDB, p.o.		70 101	70 101		100,0%
1191	7300 3311 - Divadelní činnost	5339 - Neinvestiční transfery cizím příspěvkovým organizacím			40	40		100,0%
1192	7300 3311 - Divadelní činnost	5493 - Účelové neinvestiční transfery fyzickým osobám		3 686				
1193	7300 3311 - Divadelní činnost Celkem			880 063	1 004 562	1 004 515	-47	100,0%
1194	7300 3312 - Hudební činnost	5169 - Nákup ostatních služeb	VS Varhany pro Brno	315	315		-315	
1195	7300 3312 - Hudební činnost	5212 - Neinv. transfery nefin. podnikatelským subjektům-fyzickým osobám			548	548		100,0%
1196	7300 3312 - Hudební činnost	5213 - Neinv. transfery nefin. podnikatelským subjektům-právnickým osobám		11 100	15 332	15 332		100,0%
1197	7300 3312 - Hudební činnost	5221 - Neinvestiční transfery obecně prospěšným společnostem		1 000	2 060	2 060		100,0%
1198	7300 3312 - Hudební činnost	5222 - Neinvestiční transfery spolkům			9 846	9 846		100,0%
1199	7300 3312 - Hudební činnost	5223 - Neinvestiční transfery církvím a náboženským společnostem			116	116		100,0%
1200	7300 3312 - Hudební činnost	5331 - Neinvestiční příspěvky zřízeným příspěvkovým organizacím	Filharmonie Brno, p.o.	125 181	117 114	117 061	-53	100,0%
1201	7300 3312 - Hudební činnost	5332 - Neinvestiční transfery vysokým školám		650	670	670		100,0%
1202	7300 3312 - Hudební činnost	5336 - Neinvestiční transfery zřízeným příspěvkovým organizacím	Filharmonie Brno, p.o.		36 366	36 366		100,0%
1203	7300 3312 - Hudební činnost	5493 - Účelové neinvestiční transfery fyzickým osobám		15 954	192	192		100,0%
1204	7300 3312 - Hudební činnost Celkem			154 200	182 559	182 191	-368	99,8%
1205	7300 3313 - Filmová tvorba, distribuce, kina a shromažďování audiovizuálních archiválií	5213 - Neinv. transfery nefin. podnikatelským subjektům-právnickým osobám			814	814		100,0%
1206	7300 3313 - Filmová tvorba, distribuce, kina a shromažďování audiovizuálních archiválií	5221 - Neinvestiční transfery obecně prospěšným společnostem		8 000	8 325	8 325		100,0%
1207	7300 3313 - Filmová tvorba, distribuce, kina a shromažďování audiovizuálních archiválií	5222 - Neinvestiční transfery spolkům			472	472		100,0%
1208	7300 3313 - Filmová tvorba, distribuce, kina a shromažďování audiovizuálních archiválií	5493 - Účelové neinvestiční transfery fyzickým osobám		1 361				
1209	7300 3313 - Filmová tvorba, distribuce, kina a shromažďování audiovizuálních archiválií Celkem			9 361	9 611	9 611		100,0%
1210	7300 3314 - Činnosti knihovnické	5331 - Neinvestiční příspěvky zřízeným příspěvkovým organizacím	FKP		780	780		100,0%
1211	7300 3314 - Činnosti knihovnické	5331 - Neinvestiční příspěvky zřízeným příspěvkovým organizacím	KJM, p.o.	93 669	96 167	96 167		100,0%
1212	7300 3314 - Činnosti knihovnické	5336 - Neinvestiční transfery zřízeným příspěvkovým organizacím	KJM, p.o.		4 399	4 399		100,0%
1213	7300 3314 - Činnosti knihovnické	5339 - Neinvestiční transfery cizím příspěvkovým organizacím		100	100	100		100,0%
1214	7300 3314 - Činnosti knihovnické Celkem			93 769	101 446	101 446		100,0%

ČERPÁNÍ ROZPOČTU BĚŽNÝCH VÝDAJŮ MĚSTA BRNA K 31.12.2023 (v tis. Kč)

ORJ	Paragraf - název	Položka - název	Upřesnění	SR 2023	UR 2023	SK 2023	SK - UR	SK / UR	
1215	7300	3315 - Činnosti muzeí a galerií	5331 - Neinvestiční příspěvky zřízeným příspěvkovým organizacím	Muzeum města Brna, p.o	86 682	93 909	93 909	100,0%	
1216	7300	3315 - Činnosti muzeí a galerií	5336 - Neinvestiční transfery zřízeným příspěvkovým organizacím	FKP		120	120	100,0%	
1217	7300	3315 - Činnosti muzeí a galerií	5336 - Neinvestiční transfery zřízeným příspěvkovým organizacím	Muzeum města Brna, p.o		783	783	100,0%	
1218	7300	3315 - Činnosti muzeí a galerií Celkem			86 682	94 812	94 812	100,0%	
1219	7300	3316 - Vydavatelská činnost	5212 - Neinv. transfery nefin. podnikatelským subjektům-fyzickým osobám			163	163	100,0%	
1220	7300	3316 - Vydavatelská činnost	5213 - Neinv. transfery nefin. podnikatelským subjektům-právníckým osobám			60	60	100,0%	
1221	7300	3316 - Vydavatelská činnost	5221 - Neinvestiční transfery obecně prospěšným společnostem			275	275	100,0%	
1222	7300	3316 - Vydavatelská činnost	5222 - Neinvestiční transfery spolkům			1 080	1 080	100,0%	
1223	7300	3316 - Vydavatelská činnost	5334 - Neinvestiční transfery veřejným výzkumným institucím			75	75	100,0%	
1224	7300	3316 - Vydavatelská činnost	5493 - Účelové neinvestiční transfery fyzickým osobám		1 653				
1225	7300	3316 - Vydavatelská činnost Celkem			1 653	1 653	1 653	100,0%	
1226	7300	3317 - Výstavní činnosti v kultuře	5213 - Neinv. transfery nefin. podnikatelským subjektům-právníckým osobám			750	750	100,0%	
1227	7300	3317 - Výstavní činnosti v kultuře	5221 - Neinvestiční transfery obecně prospěšným společnostem			1 500	1 500	100,0%	
1228	7300	3317 - Výstavní činnosti v kultuře	5222 - Neinvestiční transfery spolkům			2 555	2 555	100,0%	
1229	7300	3317 - Výstavní činnosti v kultuře	5331 - Neinvestiční příspěvky zřízeným příspěvkovým organizacím	Dům umění, p.o.	27 078	28 589	28 589	100,0%	
1230	7300	3317 - Výstavní činnosti v kultuře	5332 - Neinvestiční transfery vysokým školám			1 190	1 190	100,0%	
1231	7300	3317 - Výstavní činnosti v kultuře	5336 - Neinvestiční transfery zřízeným příspěvkovým organizacím	Dům umění, p.o.		4 074	4 074	100,0%	
1232	7300	3317 - Výstavní činnosti v kultuře	5339 - Neinvestiční transfery cizím příspěvkovým organizacím		900	900	900	100,0%	
1233	7300	3317 - Výstavní činnosti v kultuře	5493 - Účelové neinvestiční transfery fyzickým osobám		6 516	600	600	100,0%	
1234	7300	3317 - Výstavní činnosti v kultuře Celkem			34 494	40 158	40 158	100,0%	
1235	7300	3319 - Ostatní záležitosti kultury	5139 - Nákup materiálu j.n.			23	21	-2	91,3%
1236	7300	3319 - Ostatní záležitosti kultury	5162 - Služby telekomunikací a radiokomunikací		4	4	4	100,0%	
1237	7300	3319 - Ostatní záležitosti kultury	5164 - Nájemné		400	400	102	-298	25,5%
1238	7300	3319 - Ostatní záležitosti kultury	5166 - Konzultační, poradenské a právní služby		840	840	481	-359	57,3%
1239	7300	3319 - Ostatní záležitosti kultury	5168 - Zpracování dat a služby související s inf. a komunikačními technologiemi		300	300		-300	
1240	7300	3319 - Ostatní záležitosti kultury	5169 - Nákup ostatních služeb		2 949	1 366	779	-587	57,0%
1241	7300	3319 - Ostatní záležitosti kultury	5172 - Programové vybavení			50	50		100,0%
1242	7300	3319 - Ostatní záležitosti kultury	5173 - Cestovné (tuzemské i zahraniční)		44	44	12	-32	27,3%
1243	7300	3319 - Ostatní záležitosti kultury	5175 - Pohoštění		230	264	207	-57	78,4%
1244	7300	3319 - Ostatní záležitosti kultury	5179 - Ostatní nákupy jinde nezařazené		100	50		-50	
1245	7300	3319 - Ostatní záležitosti kultury	5192 - Poskytnuté neinvestiční příspěvky a náhrady (část)		16	20	20		100,0%
1246	7300	3319 - Ostatní záležitosti kultury	5212 - Neinv. transfery nefin. podnikatelským subjektům-fyzickým osobám			330	330		100,0%
1247	7300	3319 - Ostatní záležitosti kultury	5213 - Neinv. transfery nefin. podnikatelským subjektům-právníckým osobám		7 500	7 715	7 715		100,0%
1248	7300	3319 - Ostatní záležitosti kultury	5221 - Neinvestiční transfery obecně prospěšným společnostem		6 250	8 935	8 935		100,0%
1249	7300	3319 - Ostatní záležitosti kultury	5222 - Neinvestiční transfery spolkům		1 500	6 312	6 203	-109	98,3%
1250	7300	3319 - Ostatní záležitosti kultury	5223 - Neinvestiční transfery církvím a náboženským společnostem		1 500	1 900	1 900		100,0%
1251	7300	3319 - Ostatní záležitosti kultury	5331 - Neinvestiční příspěvky zřízeným příspěvkovým organizacím	TIC, p.o.	46 226	51 589	51 589		100,0%
1252	7300	3319 - Ostatní záležitosti kultury	5336 - Neinvestiční transfery zřízeným příspěvkovým organizacím	TIC, p.o.		3 673	3 673		100,0%
1253	7300	3319 - Ostatní záležitosti kultury	5493 - Účelové neinvestiční transfery fyzickým osobám		6 830	148	148		100,0%
1254	7300	3319 - Ostatní záležitosti kultury	5904 - Převody domněle neoprávněně použitých dotací zpět poskytovateli	TIC, p.o.		138	138		100,0%
1255	7300	3319 - Ostatní záležitosti kultury Celkem			74 689	84 101	82 307	-1 794	97,9%
1256	7300	3322 - Zachování a obnova kulturních památek	5336 - Neinvestiční transfery zřízeným příspěvkovým organizacím	FKP		2 760	2 760		100,0%
1257	7300	3322 - Zachování a obnova kulturních památek Celkem				2 760	2 760		100,0%
1258	7300	3326 - Pořízení,zachování a obnova hodnot místního kulturního povědomí	5139 - Nákup materiálu j.n.		120	120	120		100,0%
1259	7300	3326 - Pořízení,zachování a obnova hodnot místního kulturního povědomí	5154 - Elektrická energie		30	72	70	-2	97,2%

ČERPÁNÍ ROZPOČTU BĚŽNÝCH VÝDAJŮ MĚSTA BRNA K 31.12.2023 (v tis. Kč)

ORJ	Paragraf - název	Položka - název	Upřesnění	SR 2023	UR 2023	SK 2023	SK - UR	SK / UR
1260	7300	3326 - Pořízení,zachování a obnova hodnot místního kulturního povědomí	5163 - Služby peněžních ústavů	15	15	15		100,0%
1261	7300	3326 - Pořízení,zachování a obnova hodnot místního kulturního povědomí	5164 - Nájemné	17	17	16	-1	94,1%
1262	7300	3326 - Pořízení,zachování a obnova hodnot místního kulturního povědomí	5169 - Nákup ostatních služeb	777	777	761	-16	97,9%
1263	7300	3326 - Pořízení,zachování a obnova hodnot místního kulturního povědomí	5171 - Opravy a udržování	1 500	914	608	-306	66,5%
1264	7300	3326 - Pořízení,zachování a obnova hodnot místního kulturního povědomí Celkem		2 459	1 915	1 590	-325	83,0%
1265	7300	3329 - Ostatní záležitosti ochrany památek a péče o kulturní dědictví	5221 - Neinvestiční transfery obecně prospěšným společnostem		2 000	2 000		100,0%
1266	7300	3329 - Ostatní záležitosti ochrany památek a péče o kulturní dědictví	5329 - Ostatní neinvestiční transfery veřejným rozpočtům územní úrovně	200	200	200		100,0%
1267	7300	3329 - Ostatní záležitosti ochrany památek a péče o kulturní dědictví Celkem		200	2 200	2 200		100,0%
1268	7300	ODBOR KULTURY Celkem		1 337 570	1 525 777	1 523 243	-2 534	99,8%
1269	7500	3322 - Zachování a obnova kulturních památek	5213 - Neinv. transfery nefin. podnikatelským subjektům-právní osobám		957	557	-400	58,2%
1270	7500	3322 - Zachování a obnova kulturních památek	5219 - Ostatní neinvestiční transfery podnikatelským subjektům		400	400		100,0%
1271	7500	3322 - Zachování a obnova kulturních památek	5223 - Neinvestiční transfery církvím a náboženským společnostem		8 882	7 282	-1 600	82,0%
1272	7500	3322 - Zachování a obnova kulturních památek	5225 - Neinvestiční transfery společenstvím vlastníků jednotek		70	70		100,0%
1273	7500	3322 - Zachování a obnova kulturních památek	5229 - Ostatní neinvestiční transfery neziskovým a podobným organizacím	18 361	1 792		-1 792	
1274	7500	3322 - Zachování a obnova kulturních památek	5331 - Neinvestiční příspěvky zřízeným příspěvkovým organizacím	NDB, p.o.	5 000	5 000		100,0%
1275	7500	3322 - Zachování a obnova kulturních památek	5332 - Neinvestiční transfery vysokým školám		500		-500	
1276	7500	3322 - Zachování a obnova kulturních památek	5336 - Neinvestiční transfery zřízeným příspěvkovým organizacím	NDB, p.o.	1 705	1 705		100,0%
1277	7500	3322 - Zachování a obnova kulturních památek	5339 - Neinvestiční transfery cizím příspěvkovým organizacím		400		-400	
1278	7500	3322 - Zachování a obnova kulturních památek	5493 - Účelové neinvestiční transfery fyzickým osobám		360	60	-300	16,7%
1279	7500	3322 - Zachování a obnova kulturních památek Celkem		18 361	20 066	15 074	-4 992	75,1%
1280	7500	ODBOR PAMÁTKOVÉ PÉČE Celkem		18 361	20 066	15 074	-4 992	75,1%
1281	7600	2219 - Ostatní záležitosti pozemních komunikací	5909 - Ostatní neinvestiční výdaje jinde nezařazené		700	44	-656	6,3%
1282	7600	2219 - Ostatní záležitosti pozemních komunikací	5909 - Ostatní neinvestiční výdaje jinde nezařazené	Fond mobility	390	27	-363	6,9%
1283	7600	2219 - Ostatní záležitosti pozemních komunikací Celkem			1 090	71	-1 019	6,5%
1284	7600	ODBOR PŘESTUPKŮ V DOPRAVĚ Celkem			1 090	71	-1 019	6,5%
1285	7700	2219 - Ostatní záležitosti pozemních komunikací	5909 - Ostatní neinvestiční výdaje jinde nezařazené		320		-320	
1286	7700	2219 - Ostatní záležitosti pozemních komunikací Celkem			320		-320	
1287	7700	ODBOR REGISTRU VOZIDEL A ŘIDIČŮ Celkem			320		-320	
1288	7900	2115 - Úspora energie a obnovitelné zdroje	5166 - Konzultační, poradenské a právní služby		200		-200	
1289	7900	2115 - Úspora energie a obnovitelné zdroje	5168 - Zpracování dat a služby související s inf. a komunikačními technologiemi		479	384	-95	80,2%
1290	7900	2115 - Úspora energie a obnovitelné zdroje Celkem			679	384	-295	56,6%
1291	7900	6171 - Činnost místní správy	5166 - Konzultační, poradenské a právní služby	7 000	6 713	3 640	-3 073	54,2%
1292	7900	6171 - Činnost místní správy	5175 - Pohoštění		4	3	-1	75,0%
1293	7900	6171 - Činnost místní správy	5179 - Ostatní nákupy jinde nezařazené		283	281	-2	99,3%
1294	7900	6171 - Činnost místní správy Celkem		7 000	7 000	3 924	-3 076	56,1%
1295	7900	4. ÚSEK - SAMOSTATNÁ ODDĚLENÍ Celkem		7 000	7 679	4 308	-3 371	56,1%
1296	8200	1014 - Ozdravování hospodářských zvířat, zvláštní veterinární péče	5011 - Platy zaměstnanců v pracovním poměru	5 522	5 522	5 317	-205	96,3%
1297	8200	1014 - Ozdravování hospodářských zvířat, zvláštní veterinární péče	5021 - Ostatní osobní výdaje	60	60	42	-18	70,0%
1298	8200	1014 - Ozdravování hospodářských zvířat, zvláštní veterinární péče	5031 - Povinné pojistné na soc. zabezpečení a příspěvek na státní pol. zaměstnanosti	1 374	1 374	1 319	-55	96,0%
1299	8200	1014 - Ozdravování hospodářských zvířat, zvláštní veterinární péče	5032 - Povinné pojistné na veřejné zdravotní pojištění	498	498	478	-20	96,0%
1300	8200	1014 - Ozdravování hospodářských zvířat, zvláštní veterinární péče	5131 - Potraviny	18	18	15	-3	83,3%
1301	8200	1014 - Ozdravování hospodářských zvířat, zvláštní veterinární péče	5132 - Ochranné pomůcky	80	80	69	-11	86,3%
1302	8200	1014 - Ozdravování hospodářských zvířat, zvláštní veterinární péče	5133 - Léky a zdravotnický materiál	700	800	799	-1	99,9%
1303	8200	1014 - Ozdravování hospodářských zvířat, zvláštní veterinární péče	5133 - Léky a zdravotnický materiál	VS MP Brno	400	400		-400
1304	8200	1014 - Ozdravování hospodářských zvířat, zvláštní veterinární péče	5136 - Knihy, učební pomůcky a tisk	2	2	1	-1	50,0%

ČERPÁNÍ ROZPOČTU BĚŽNÝCH VÝDAJŮ MĚSTA BRNA K 31.12.2023 (v tis. Kč)

ORJ	Paragraf - název	Položka - název	Upřesnění	SR 2023	UR 2023	SK 2023	SK - UR	SK / UR		
1305	8200	1014 - Ozdravování hospodářských zvířat, zvláštní veterinární péče	5137 - Drobný hmotný dlouhodobý majetek		110	110	85	-25	77,3%	
1306	8200	1014 - Ozdravování hospodářských zvířat, zvláštní veterinární péče	5137 - Drobný hmotný dlouhodobý majetek	VS MP Brno	50	400	319	-81	79,8%	
1307	8200	1014 - Ozdravování hospodářských zvířat, zvláštní veterinární péče	5139 - Nákup materiálu j.n.		801	753	673	-80	89,4%	
1308	8200	1014 - Ozdravování hospodářských zvířat, zvláštní veterinární péče	5139 - Nákup materiálu j.n.	VS MP Brno	50	50		-50		
1309	8200	1014 - Ozdravování hospodářských zvířat, zvláštní veterinární péče	5151 - Studená voda		120	145	142	-3	97,9%	
1310	8200	1014 - Ozdravování hospodářských zvířat, zvláštní veterinární péče	5153 - Plyn		505	790	784	-6	99,2%	
1311	8200	1014 - Ozdravování hospodářských zvířat, zvláštní veterinární péče	5154 - Elektrická energie		548	600	599	-1	99,8%	
1312	8200	1014 - Ozdravování hospodářských zvířat, zvláštní veterinární péče	5156 - Pohonné hmoty a maziva		15	8	5	-3	62,5%	
1313	8200	1014 - Ozdravování hospodářských zvířat, zvláštní veterinární péče	5161 - Poštovní služby		2	2		-2		
1314	8200	1014 - Ozdravování hospodářských zvířat, zvláštní veterinární péče	5162 - Služby telekomunikací a radiokomunikací		68	43	38	-5	88,4%	
1315	8200	1014 - Ozdravování hospodářských zvířat, zvláštní veterinární péče	5163 - Služby peněžních ústavů		10	11	10	-1	90,9%	
1316	8200	1014 - Ozdravování hospodářských zvířat, zvláštní veterinární péče	5164 - Nájemné		35	23	19	-4	82,6%	
1317	8200	1014 - Ozdravování hospodářských zvířat, zvláštní veterinární péče	5166 - Konzultační, poradenské a právní služby		5	5		-5		
1318	8200	1014 - Ozdravování hospodářských zvířat, zvláštní veterinární péče	5167 - Služby školení a vzdělávání		25	25	24	-1	96,0%	
1319	8200	1014 - Ozdravování hospodářských zvířat, zvláštní veterinární péče	5168 - Zpracování dat a služby související s inf. a komunikačními technologiemi		25	24	17	-7	70,8%	
1320	8200	1014 - Ozdravování hospodářských zvířat, zvláštní veterinární péče	5169 - Nákup ostatních služeb		1 269	1 664	1 467	-197	88,2%	
1321	8200	1014 - Ozdravování hospodářských zvířat, zvláštní veterinární péče	5169 - Nákup ostatních služeb	Sociální fond	111	164	151	-13	92,1%	
1322	8200	1014 - Ozdravování hospodářských zvířat, zvláštní veterinární péče	5169 - Nákup ostatních služeb	VS MP Brno	500	500		-500		
1323	8200	1014 - Ozdravování hospodářských zvířat, zvláštní veterinární péče	5171 - Opravy a udržování		644	414	333	-81	80,4%	
1324	8200	1014 - Ozdravování hospodářských zvířat, zvláštní veterinární péče	5173 - Cestovné (tuzemské i zahraniční)		1	1		-1		
1325	8200	1014 - Ozdravování hospodářských zvířat, zvláštní veterinární péče	5175 - Pohoštění		3	3		-3		
1326	8200	1014 - Ozdravování hospodářských zvířat, zvláštní veterinární péče	5192 - Poskytnuté neinvestiční příspěvky a náhrady (část)		43	43	40	-3	93,0%	
1327	8200	1014 - Ozdravování hospodářských zvířat, zvláštní veterinární péče	5424 - Náhrady mezd v době nemoci		120	120	118	-2	98,3%	
1328	8200	1014 - Ozdravování hospodářských zvířat, zvláštní veterinární péče	5499 - Ostatní neinvestiční transfery obyvatelstvu	Sociální fond	130	130	45	-85	34,6%	
1329	8200	1014 - Ozdravování hospodářských zvířat, zvláštní veterinární péče Celkem				13 844	14 782	12 909	-1 873	87,3%
1330	8200	4349 - Ostatní sociální péče a pomoc ostatním skupinám obyvatelstva	5021 - Ostatní osobní výdaje		15	152	129	-23	84,9%	
1331	8200	4349 - Ostatní sociální péče a pomoc ostatním skupinám obyvatelstva	5137 - Drobný hmotný dlouhodobý majetek		25	151	100	-51	66,2%	
1332	8200	4349 - Ostatní sociální péče a pomoc ostatním skupinám obyvatelstva	5139 - Nákup materiálu j.n.		300	478	455	-23	95,2%	
1333	8200	4349 - Ostatní sociální péče a pomoc ostatním skupinám obyvatelstva	5156 - Pohonné hmoty a maziva			5	3	-2	60,0%	
1334	8200	4349 - Ostatní sociální péče a pomoc ostatním skupinám obyvatelstva	5163 - Služby peněžních ústavů		94					
1335	8200	4349 - Ostatní sociální péče a pomoc ostatním skupinám obyvatelstva	5164 - Nájemné		5	5		-5		
1336	8200	4349 - Ostatní sociální péče a pomoc ostatním skupinám obyvatelstva	5168 - Zpracování dat a služby související s inf. a komunikačními technologiemi			41	37	-4	90,2%	
1337	8200	4349 - Ostatní sociální péče a pomoc ostatním skupinám obyvatelstva	5169 - Nákup ostatních služeb		20	53	50	-3	94,3%	
1338	8200	4349 - Ostatní sociální péče a pomoc ostatním skupinám obyvatelstva	5171 - Opravy a udržování		16					
1339	8200	4349 - Ostatní sociální péče a pomoc ostatním skupinám obyvatelstva	5173 - Cestovné (tuzemské i zahraniční)		2	2		-2		
1340	8200	4349 - Ostatní sociální péče a pomoc ostatním skupinám obyvatelstva	5175 - Pohoštění		34	69	39	-30	56,5%	
1341	8200	4349 - Ostatní sociální péče a pomoc ostatním skupinám obyvatelstva	5179 - Ostatní nákupy jinde nezařazené		2	2		-2		
1342	8200	4349 - Ostatní sociální péče a pomoc ostatním skupinám obyvatelstva	5194 - Věcné dary		7	7		-7		
1343	8200	4349 - Ostatní sociální péče a pomoc ostatním skupinám obyvatelstva	5494 - Neinvestiční transfery obyvatelstvu nemající charakter daru		25	25	10	-15	40,0%	
1344	8200	4349 - Ostatní sociální péče a pomoc ostatním skupinám obyvatelstva Celkem				545	990	823	-167	83,1%
1345	8200	5311 - Bezpečnost a veřejný pořádek	5011 - Platy zaměstnanců v pracovním poměru		332 030	316 280	315 464	-816	99,7%	
1346	8200	5311 - Bezpečnost a veřejný pořádek	5011 - Platy zaměstnanců v pracovním poměru	Sociální fond	200	200	200		100,0%	
1347	8200	5311 - Bezpečnost a veřejný pořádek	5021 - Ostatní osobní výdaje		750	1 000	983	-17	98,3%	
1348	8200	5311 - Bezpečnost a veřejný pořádek	5024 - Odstupné		2 000	2 000	1 070	-930	53,5%	
1349	8200	5311 - Bezpečnost a veřejný pořádek	5031 - Povinné pojistné na soc. zabezpečení a příspěvek na státní pol. zaměstnanosti		82 718	78 874	78 305	-569	99,3%	

ČERPÁNÍ ROZPOČTU BEŽNÝCH VÝDAJŮ MĚSTA BRNA K 31.12.2023 (v tis. Kč)

ORJ	Paragraf - název	Položka - název	Upřesnění	SR 2023	UR 2023	SK 2023	SK - UR	SK / UR
1350	8200	5311 - Bezpečnost a veřejný pořádek	5031 - Povinné pojistné na soc. zabezpečení a příspěvek na státní pol. zaměstnanosti		50	50	50	100,0%
1351	8200	5311 - Bezpečnost a veřejný pořádek	5032 - Povinné pojistné na veřejné zdravotní pojištění		30 073	28 678	28 428	-250 99,1%
1352	8200	5311 - Bezpečnost a veřejný pořádek	5032 - Povinné pojistné na veřejné zdravotní pojištění	Sociální fond	18	18	18	100,0%
1353	8200	5311 - Bezpečnost a veřejný pořádek	5041 - Odměny za užití duševního vlastnictví		12	12	10	-2 83,3%
1354	8200	5311 - Bezpečnost a veřejný pořádek	5042 - Odměny za užití počítačových programů		307	307	280	-27 91,2%
1355	8200	5311 - Bezpečnost a veřejný pořádek	5123 - Podlimitní technické zhodnocení		50	280	242	-38 86,4%
1356	8200	5311 - Bezpečnost a veřejný pořádek	5131 - Potraviny		378	378	288	-90 76,2%
1357	8200	5311 - Bezpečnost a veřejný pořádek	5132 - Ochranné pomůcky		570	990	811	-179 81,9%
1358	8200	5311 - Bezpečnost a veřejný pořádek	5133 - Léky a zdravotnický materiál		150	150	30	-120 20,0%
1359	8200	5311 - Bezpečnost a veřejný pořádek	5134 - Prádlo, oděv a obuv		8 000	5 524	4 320	-1 204 78,2%
1360	8200	5311 - Bezpečnost a veřejný pořádek	5136 - Knihy, učební pomůcky a tisk		70	70	44	-26 62,9%
1361	8200	5311 - Bezpečnost a veřejný pořádek	5137 - Drobný hmotný dlouhodobý majetek		2 261	3 711	3 541	-170 95,4%
1362	8200	5311 - Bezpečnost a veřejný pořádek	5137 - Drobný hmotný dlouhodobý majetek	Sociální fond	164	114	31	-83 27,2%
1363	8200	5311 - Bezpečnost a veřejný pořádek	5139 - Nákup materiálu j.n.		7 331	7 831	7 262	-569 92,7%
1364	8200	5311 - Bezpečnost a veřejný pořádek	5139 - Nákup materiálu j.n.	Sociální fond	169	252	164	-88 65,1%
1365	8200	5311 - Bezpečnost a veřejný pořádek	5151 - Studená voda		910	910	765	-145 84,1%
1366	8200	5311 - Bezpečnost a veřejný pořádek	5151 - Studená voda	Sociální fond	25	36	34	-2 94,4%
1367	8200	5311 - Bezpečnost a veřejný pořádek	5152 - Teplo		735	1 705	1 197	-508 70,2%
1368	8200	5311 - Bezpečnost a veřejný pořádek	5153 - Plyn		4 179	5 869	3 714	-2 155 63,3%
1369	8200	5311 - Bezpečnost a veřejný pořádek	5153 - Plyn	Sociální fond	265	404	399	-5 98,8%
1370	8200	5311 - Bezpečnost a veřejný pořádek	5154 - Elektrická energie		5 131	5 271	5 211	-60 98,9%
1371	8200	5311 - Bezpečnost a veřejný pořádek	5154 - Elektrická energie	Sociální fond	150	150	107	-43 71,3%
1372	8200	5311 - Bezpečnost a veřejný pořádek	5156 - Pohonné hmoty a maziva		5 500	5 500	4 587	-913 83,4%
1373	8200	5311 - Bezpečnost a veřejný pořádek	5157 - Teplá voda		2	2		-2
1374	8200	5311 - Bezpečnost a veřejný pořádek	5161 - Poštovní služby		5	5		-5
1375	8200	5311 - Bezpečnost a veřejný pořádek	5162 - Služby telekomunikací a radiokomunikací		1 843	1 843	1 591	-252 86,3%
1376	8200	5311 - Bezpečnost a veřejný pořádek	5163 - Služby peněžních ústavů		2 259	2 259	1 924	-335 85,2%
1377	8200	5311 - Bezpečnost a veřejný pořádek	5163 - Služby peněžních ústavů	Sociální fond	30	30	28	-2 93,3%
1378	8200	5311 - Bezpečnost a veřejný pořádek	5164 - Nájemné		2 530	2 610	2 556	-54 97,9%
1379	8200	5311 - Bezpečnost a veřejný pořádek	5164 - Nájemné	Sociální fond	39	54	54	
1380	8200	5311 - Bezpečnost a veřejný pořádek	5166 - Konzultační, poradenské a právní služby		580	509	328	-181 64,4%
1381	8200	5311 - Bezpečnost a veřejný pořádek	5166 - Konzultační, poradenské a právní služby	Sociální fond	5	5		-5
1382	8200	5311 - Bezpečnost a veřejný pořádek	5167 - Služby školení a vzdělávání		450	450	333	-117 74,0%
1383	8200	5311 - Bezpečnost a veřejný pořádek	5168 - Zpracování dat a služby související s inf. a komunikačními technologiemi		9 247	9 247	8 653	-594 93,6%
1384	8200	5311 - Bezpečnost a veřejný pořádek	5169 - Nákup ostatních služeb		16 193	17 313	15 349	-1 964 88,7%
1385	8200	5311 - Bezpečnost a veřejný pořádek	5169 - Nákup ostatních služeb	Sociální fond	4 630	6 607	5 903	-704 89,3%
1386	8200	5311 - Bezpečnost a veřejný pořádek	5171 - Opravy a udržování		7 482	5 802	5 130	-672 88,4%
1387	8200	5311 - Bezpečnost a veřejný pořádek	5171 - Opravy a udržování	Sociální fond	890	624	548	-76 87,8%
1388	8200	5311 - Bezpečnost a veřejný pořádek	5172 - Programové vybavení		100	80		-80
1389	8200	5311 - Bezpečnost a veřejný pořádek	5173 - Cestovné (tuzemské i zahraniční)		411	453	424	-29 93,6%
1390	8200	5311 - Bezpečnost a veřejný pořádek	5175 - Pohoštění		147	147	98	-49 66,7%
1391	8200	5311 - Bezpečnost a veřejný pořádek	5175 - Pohoštění	Sociální fond	64	125	125	
1392	8200	5311 - Bezpečnost a veřejný pořádek	5179 - Ostatní nákupy jinde nezařazené			6	6	
1393	8200	5311 - Bezpečnost a veřejný pořádek	5191 - Zaplacené sankce		5	5		-5
1394	8200	5311 - Bezpečnost a veřejný pořádek	5192 - Poskytnuté neinvestiční příspěvky a náhrady (část)		1 275	1 275	1 065	-210 83,5%

ČERPÁNÍ ROZPOČTU BĚŽNÝCH VÝDAJŮ MĚSTA BRNA K 31.12.2023 (v tis. Kč)

ORJ	Paragraf - název	Položka - název	Upřesnění	SR 2023	UR 2023	SK 2023	SK - UR	SK / UR
1395	8200	5311 - Bezpečnost a veřejný pořádek	5194 - Věcné dary	15	25	18	-7	72,0%
1396	8200	5311 - Bezpečnost a veřejný pořádek	5194 - Věcné dary	29	35	34	-1	97,1%
1397	8200	5311 - Bezpečnost a veřejný pořádek	5361 - Nákup kolků	50	50		-50	
1398	8200	5311 - Bezpečnost a veřejný pořádek	5362 - Platby daní a poplatků státnímu rozpočtu	31	31	18	-13	58,1%
1399	8200	5311 - Bezpečnost a veřejný pořádek	5365 - Platby daní a poplatků krajům, obcím a státním fondům	71	71	49	-22	69,0%
1400	8200	5311 - Bezpečnost a veřejný pořádek	5424 - Náhrady mezd v době nemoci	3 130	3 506	3 505	-1	100,0%
1401	8200	5311 - Bezpečnost a veřejný pořádek	5494 - Neinvestiční transfery obyvatelstvu nemající charakter daru	5	5		-5	
1402	8200	5311 - Bezpečnost a veřejný pořádek	5499 - Ostatní neinvestiční transfery obyvatelstvu	267	267	208	-59	77,9%
1403	8200	5311 - Bezpečnost a veřejný pořádek	5499 - Ostatní neinvestiční transfery obyvatelstvu	10 338	10 293	8 517	-1 776	82,7%
1404	8200	5311 - Bezpečnost a veřejný pořádek	5811 - Výdaje na náhrady za nezpůsobenou újmu	5	5		-5	
1405	8200	5311 - Bezpečnost a veřejný pořádek	5909 - Ostatní neinvestiční výdaje jinde nezařazené	5	5	1	-4	20,0%
1406	8200	5311 - Bezpečnost a veřejný pořádek	5909 - Ostatní neinvestiční výdaje jinde nezařazené		3	3		100,0%
1407	8200	5311 - Bezpečnost a veřejný pořádek Celkem		546 329	530 311	514 023	-16 288	96,9%
1408	8200	5319 - Ostatní záležitosti bezpečnosti a veřejného pořádku	5137 - Drobný hmotný dlouhodobý majetek	20	20	10	-10	50,0%
1409	8200	5319 - Ostatní záležitosti bezpečnosti a veřejného pořádku	5139 - Nákup materiálu j.n.	190	190	189	-1	99,5%
1410	8200	5319 - Ostatní záležitosti bezpečnosti a veřejného pořádku	5175 - Pohoštění	55	55	42	-13	76,4%
1411	8200	5319 - Ostatní záležitosti bezpečnosti a veřejného pořádku Celkem		265	265	241	-24	90,9%
1412	8200	MĚSTSKÁ POLICIE BRNO Celkem		560 983	546 348	527 996	-18 352	96,6%
1413	8887	6399 - Ostatní finanční operace	5909 - Ostatní neinvestiční výdaje jinde nezařazené			-12 882	-12 882	
1414	8887	6399 - Ostatní finanční operace Celkem				-12 882	-12 882	
1415	8887	REVERSE CHARGE Celkem				-12 882	-12 882	
1416		BĚŽNÉ VÝDAJE MĚSTA BRNA CELKEM		12 821 920	14 209 947	13 561 069	-648 878	95,4%

KOMENTÁŘ K ČERPÁNÍ ROZPOČTU BĚŽNÝCH VÝDAJŮ MĚSTA BRNA K 31. 12. 2023

Zdůvodněno je čerpání **pod 60 %** u významných (s upraveným rozpočtem nad 3 000 tis. Kč) paragrafů a čerpání **bez rozpočtu**

ORJ 1600 – Kancelář marketingu a cestovního ruchu

§ 3900 – Ostatní činnosti související se službami pro obyvatelstvo 57,5 %

V loňském roce nebyly čerpány žádné výdaje na podporu leteckého spojení.

ORJ 1700 – Odbor rozpočtu a financování

§ 6171 – Činnost místní správy 50,4 %

Úspora na položkách auditu a konzultačních, poradenských a právní služeb.

§ 6310 – Obecné příjmy a výdaje z finančních operací 33,6 %

S ohledem na lepší plnění rozpočtu daňových výnosů a nižší čerpání rozpočtu kapitálových výdajů nebylo nutno čerpat plánovaný úvěr a vznikla tak výrazná úspora výdajů na úroky.

ORJ 3200 – Odbor vnitřních věcí

§ 4349 – Ostatní soc. péče a pomoc ost. skupinám fyzických osob 55,6 %

Výdaje na platy a dohody včetně zákonných odvodů v souvislosti s projektem SKILL Centrum pro cizince JMK byly nižší, projekt skončil v polovině roku.

§ 6118 – Volba prezidenta republiky 172 tis. Kč

Čerpání bez rozpočtu – výdaje související s konáním volby prezidenta republiky. Při rozdělování dotace ze státního rozpočtu na volby byly finanční prostředky určeny pouze pro městské části. Pokrytí čerpaných výdajů tak bude řešeno až v rámci finančního vypořádání města Brna se státním rozpočtem za rok 2023.

§ 6221 – Humanitární zahraniční pomoc přímá 44,2 %

Výdaje na dohody včetně zákonných odvodů v souvislosti s pomocí dětem ukrajinských uprchlíků v mateřských a základních školách ve městě Brně zřizovaných statutárním městem Brnem a jeho městskými částmi byly nižší, než se očekávalo.

ORJ 4300 – Odbor vodního a lesního hospodářství

§ 2331 – Úpravy vodohospodářsky významných a vodárenských toků 45,3 %

Dotace Povodí Moravy, s. p. na projekt Realizace opatření na Brněnské údolní nádrži, IV. etapa 2023-2027. Skutečné čerpání dotace závisí na délce provozu aeračních věží během sezóny, na množství odebraného síranu železitého a na spotřebě elektrické energie.

ORJ 5200 – Odbor školství a mládeže

§ 3119 – Ostatní záležitosti základního vzdělávání 6,0 %

Výdaje hrazené z neinvestiční dotace z Domu zahraniční spolupráce (projekty v rámci programu „ERASMUS+) lze čerpat až do 31.8.2024.

ORJ 5600 – Odbor investiční

§ 6330 – Převody vlastním fondům v rozpočtech územní úrovně 34,0 %

Neinvestiční transfery poskytované městským částem. Nižší čerpání je způsobeno nerealizováním některých akcí nebo přesunem akcí do roku 2024.

ORJ 6100 – Odbor participace

§ 3636 – Územní rozvoj **51,0 %**

V roce 2023 proběhlo méně sociologických průzkumů městských anket a zpracování datových sad oproti jiným obdobím.

ORJ 6200 – Bytový odbor

§ 3612 – Bytové hospodářství **14,1 %**

Rozpočet byl sestaven na základě plánu doprodeje bytových jednotek a dle požadavků městských částí, které nakonec čerpaly nižší částku oproti rozpočtu. Z důvodu posunutí aukce bytového domu Pekařská 16 na únor 2024 nebyla čerpána plánovaná odměna za provedení aukce.

ORJ 6300 – Majetkový odbor

§ 3639 – Komunální služby a územní rozvoj j.n. **38,9 %**

Čerpání výdajů na poskytnuté náhrady a na právní služby nelze předem odhadnout, vychází z aktuální potřeby. Úsporu ve výdajích na nákup ostatních služeb přineslo zavedení dynamického nákupního systému na objednávky geodetických prací.

ORJ 6600 – Odbor správy majetku

§ 6399 – Ostatní finanční operace **32 tis. Kč**

Čerpání bez rozpočtu - vratky mylně zaslaných plateb a převody na depozitní účet mylně zaslaných kaucí ke startovacím bytům.

ORJ 7100 – Odbor zdraví

§ 3599 – Ostatní činnost ve zdravotnictví **54,6 %**

Nižší čerpání výdajů na služby a materiál bylo způsobeno neuskutečněním několika plánovaných akcí v oblasti zdravotní prevence a osvěty. Materiály na projekt Brno – Zdravé město budou vytvořeny až v průběhu roku 2024, obdobně jako nákup propagačních předmětů.

ORJ 7900 – 4. úsek - ekonomická část

§ 6171 – Činnost místní správy **56,1 %**

Oddělení městské energetiky (OME) vzniklo k 1. 1. 2023. Během roku 2023 byly od jiných odborů průběžně přebírány agendy, které jsou nově předmětem činnosti OME. Byly také provedeny analýzy pro volbu postupu ke splnění povinné legislativy v rámci certifikace energetického managementu a případné nutnosti zadání energetických auditů budov. Tím došlo ke zpoždění čerpání výdajů.

Jmenovitá náplň vybraných položek rozpočtu běžných výdajů města Brna (v tis. Kč)

ORJ	§	Pol.	Účel	SR 2023	UR 2023	Skut k 31.12.	Sk/SR (%)	Sk/UR (%)
1500	Odbor strategického rozvoje a spolupráce							
1500	3319	5169	Služby v areálu Kraví Hora		109	81		74,3
		5169 Celkem			109	81		74,3
		3636 Celkem			109	81		74,3
1500	3636	5169	FKP - Řízení ITI BMO4	70	200	45	64,3	22,5
1500	3636	5169	FKP - MECOG		353	58		
1500	3639	5169	Řízení ITI BMO 5		10			
1500	3636	5169	Inzerce a ostatní	2 984	3 467	2 888	96,8	83,3
1500	3636	5169	TSB - zajištění integr. dostupnosti služeb Brno iD, DPMB Kontaktní centrum - poradenství	4 100	5 800	5 377		
1500	3636	5169	Veletrhy (URBIS, MIPIM)	2 600	2 599	2 391	92,0	92,0
1500	3636	5169	Rámcová smlouva reklamní kampaň	1 000	1 000			
1500	3636	5169	Tajemníková inovační výzva		400	240		60,0
		5169 Celkem		10 754	13 829	10 999	102,3	79,5
		3636 Celkem		10 754	13 829	10 999	102,3	79,5
1500 Celkem				10 754	13 938	11 080	103,0	79,5
1600	Kancelář marketingu a cestovního ruchu							
1600	2143	5169	Veletrhy a akce CR - prezentace destinační značky	3 200	3 200	1 512	47,3	47,3
1600	2143	5169	Press, fam tripy (organizované návštěvy novinářů a majitelů cest. kanceláří)	300	300	123	41,0	41,0
1600	2143	5169	Činnosti spojené s programem rozvoje cestovního ruchu	6 986	6 986	5 625	80,5	80,5
		5169 Celkem		10 486	10 486	7 260	69,2	69,2
		2143 Celkem		10 486	10 486	7 260	69,2	69,2
1600	3636	5169	Komunikace projektů	2 500	2 500	13	0,5	0,5
		5169 Celkem		2 500	2 500	13	0,5	0,5
		3636 Celkem		2 500	2 500	13	0,5	0,5
1600	3900	5169	Propagace, ostatní podklady	2 000	3 210	3 033	151,7	94,5
1600	3900	5169	Podpora leteckého spojení	12 200	12 200			
1600	3900	5169	Inzerce, marketing městských projektů	8 761	8 961	5 157	58,9	57,5
1600	3900	5169	Tvorba uživatelských textů pro nový web města	300	300	84	28,0	28,0
		5169 Celkem		23 261	24 671	8 274	35,6	33,5
		3900 Celkem		23 261	24 671	8 274	35,6	33,5
1600 Celkem				36 247	37 657	15 547	42,9	41,3
1700	Odbor rozpočtu a financování							
1700	6171	5169	Emise obligací - agent, trustee (opatrovatel)	100	100			
1700	6171	5169	Audit statutárního města Brna (MMB, MČ)	2 700	2 698	1 770	65,6	65,6
1700	6171	5169	Ostatní služby (ekonomické, finanční, daňové)		2	2		100,0
1700	6171	5169	Moody's, Standard & Poor's - poplatky za ratingy	3 400	3 400	2 886	84,9	84,9
		5169 Celkem		6 200	6 200	4 658	75,1	75,1
		6171 Celkem		6 200	6 200	4 658	75,1	75,1
1700 Celkem				6 200	6 200	4 658	75,1	75,1
3200	Odbor vnitřních věcí							
3200	3900	5169	Časopis Brněnský Metropolitan	10 380	10 380	7 842	75,5	75,5
3200	3900	5169	Rozhlasové vysílání magistrátního pořadu	240	240	22	9,2	9,2
3200	3900	5169	Zvýšení informovanosti o aktuálním dění ve městě	140	140	137	97,9	97,9
3200	3900	5169	Propagace, ostatní podklady	45	45	40	88,9	88,9
		5169 Celkem		10 805	10 805	8 041	74,4	74,4
		3900 Celkem		10 805	10 805	8 041	74,4	74,4
3200	6118	5169	Volba prezidenta republiky			5		
		5169 Celkem				5		
		6118 Celkem				5		
3200	6171	5169	Správa majetku (stěhování, doprava, orientace apod.)	2 248	2 348	2 168	96,4	92,3
3200	6171	5169	Ostatní služby (inzerce, STK, fotopráce, prev.pěče)	3 547	3 447	1 828	51,5	53,0
3200	6171	5169	Příspěvek zaměstnavatele na stravování	12 881	14 538	14 442	112,1	99,3
3200	6171	5169	Sociální fond (rekreace, stravování a provoz chat)	24 061	31 623	26 804	111,4	84,8
		5169 Celkem		42 737	51 956	45 242	105,9	87,1
3200	6171	5175	Reprefond představitelů města a vedení MMB	1 501	2 021	1 609	107,2	79,6
3200	6171	5175	Pracovní setkání zajišťované útvary MMB	98	98	96	98,0	98,0
3200	6171	5175	Oficiální akce města Brna - pohoštění	448	498	291	65,0	58,4
3200	6171	5175	Sociální fond (pohoštění)	220	620	614	279,1	99,0
		5175 Celkem		2 267	3 237	2 610	115,1	80,6
3200	6171	5179	Poplatky včetně dálničních známek	4 899	4 949	4 540	92,7	91,7
3200	6171	5179	Sociální fond (členský příspěvek do spolku)	1	1	1	100,0	100,0
		5179 Celkem		4 900	4 950	4 541	92,7	91,7
3200	6171	5194	Reprefond představitelů města a vedení MMB	303	528	370	122,1	70,1
3200	6171	5194	Oficiální akce města Brna - věcné dary	134	134	112	83,6	83,6
		5194 Celkem		437	662	482	110,3	72,8
3200	6171	5492	Ceny města Brna - peněžité dary	300	300	280	93,3	93,3
3200	6171	5492	Reprefond primátora - peněžité dary	95	95	26	27,4	27,4
		5492 Celkem		395	395	306	77,5	77,5
3200	6171	5499	Sociální fond (ošatné)	3 666	3 216	3 125	85,2	97,2
3200	6171	5499	Ostatní příspěvky do mzdy	102	102	25	24,5	24,5
3200	6171	5499	Sociální fond - příspěvky do mzdy	5 475	16 675	12 374	226,0	74,2
		5499 Celkem		9 243	19 993	15 524	168,0	77,6
		6171 Celkem		59 979	81 193	68 705	114,5	84,6
3200	6223	5169	Překlady a tlumočení - pro odbory MMB	1 350	1 350	615	45,6	45,6

Jmenovitá náplň vybraných položek rozpočtu běžných výdajů města Brna (v tis. Kč)

ORJ	§	Pol.	Účel	SR 2023	UR 2023	Skut k 31.12.	Sk/SR (%)	Sk/UR (%)
3200	6223	5169	Překlady a tlumočení - pro ORF	50	50	6	12,0	12,0
3200	6223	5169	Mezinárodní spolupráce	850	829	581	68,4	70,1
		5169 Celkem		2 250	2 229	1 202	53,4	53,9
	6223 Celkem			2 250	2 229	1 202	53,4	53,9
3200 Celkem				73 034	94 227	77 953	106,7	82,7
3600 Odbor obrany								
3600	5212	5169	Realizace zákona o ochraně utajovaných informací	20	20			
3600	5212	5169	Mimořádné události a krizové situace	220	403	378	171,8	93,8
		5169 Celkem		240	423	378	157,5	89,4
	5212 Celkem			240	423	378	157,5	89,4
3600	5213	5169	Mimořádné události a krizové situace	100	100			
		5169 Celkem		100	100			
	5213 Celkem			100	100			
3600 Celkem				340	523	378	111,2	72,3
3900 Archiv města Brna								
3900	6211	5169	Publikační činnost	590	765	742	125,8	97,0
3900	6211	5169	Budovy Kuřim, Černovice, Nová radnice - služby	212	282	272	128,3	96,5
3900	6211	5169	Fotopráce a digitalizace	349	56	32	9,2	57,1
		5169 Celkem		1 151	1 103	1 046	90,9	94,8
	6211 Celkem			1 151	1 103	1 046	90,9	94,8
3900 Celkem				1 151	1 103	1 046	90,9	94,8
4100 Odbor územního plánování a rozvoje								
4100	3635	5169	Mapové podklady, planografické práce a ostatní služby	500	110	20	4,0	18,2
4100	3635	5169	Soutěže - inzerce, překlady a tlumočení, ubytování apod.	137	37			
4100	3635	5169	Komunikace s veřejností	800	100			
		5169 Celkem		1 437	247	20	1,4	8,1
	3635 Celkem			1 437	247	20	1,4	8,1
4100 Celkem				1 437	247	20	1,4	8,1
4200 Odbor životního prostředí								
4200	2115	5169	Propagace SECAP	730	843	830	113,7	98,5
		5169 Celkem		730	843	830	113,7	98,5
	2115 Celkem			730	843	830	113,7	98,5
4200	3632	5169	Exhumace a pohřbení válečných obětí	30				
4200	3632	5169	Dokumentace pro stavební opravy válečných a čestných hrobů	80	72	9	11,3	12,5
4200	3632	5169	Hrobová zařízení v majetku města		38	36		94,7
		5169 Celkem		110	110	45	40,9	40,9
	3632 Celkem			110	110	45	40,9	40,9
4200	3716	5169	Provoz systému městského imisního monitoringu	2 700	2 662	2 416	89,5	90,8
		5169 Celkem		2 700	2 662	2 416	89,5	90,8
	3716 Celkem			2 700	2 662	2 416	89,5	90,8
4200	3719	5169	FKP - Aktualizace Akčního plánu pro udržitelnou energii	66	66	11	16,7	16,7
4200	3719	5169	FKP - Aktualizace Akčního plánu pro udržitelnou energii města Brna včetně emisní bilance CO2		510	508		
		5169 Celkem		66	66	11	16,7	16,7
	3719 Celkem			66	576	519	786,4	90,1
4200	3722	5169	Sběr a svoz KO vč. údržby nádob - SAKO Brno, a.s.	175 895	181 335	180 719	102,7	99,7
4200	3722	5169	Sběr a svoz bioodpadu - SAKO Brno	9 713	11 313	11 228	115,6	99,2
		5169 Celkem		185 608	192 648	191 947	103,4	99,6
	3722 Celkem			185 608	192 648	191 947	103,4	99,6
4200	3725	5169	FKP - Sběrné středisko odpadů Sochorova		10			
4200	3725	5169	FKP - Sběrné středisko odpadů v MČ Brno - Židenice		10			
4200	3725	5169	FKP - Sběrné středisko odpadů Slaměňíkova	100	100			
4200	3725	5169	Energetické využití KO - SAKO Brno, a.s.	68 425	65 924	64 279	93,9	97,5
4200	3725	5169	Provoz SSO, SD a NSKO	88 166	88 166	87 002	98,7	98,7
4200	3725	5169	Poplatek za komunální odpad - nákup služeb	55	55			
4200	3725	5169	Materiálové využití bioodpadu - kompostování	2 650	2 850	2 794	105,4	98,0
		5169 Celkem		159 396	157 115	154 075	96,7	98,1
	3725 Celkem			159 396	157 115	154 075	96,7	98,1
4200	3729	5169	Nelegální skládky nad 5 m ³ a autovraky z volné přírody	1 300	1 300	695	53,5	53,5
		5169 Celkem		1 300	1 300	695	53,5	53,5
	3729 Celkem			1 300	1 300	695	53,5	53,5
4200	3739	5169	Sanační zásahy při ekologických haváriích	250	250			
		5169 Celkem		250	250			
	3739 Celkem			250	250			
4200	3741	5169	Ochrana fauny a flóry	420	380	223	53,1	58,7
		5169 Celkem		420	380	223	53,1	58,7
	3741 Celkem			420	380	223	53,1	58,7
4200	3742	5169	Biotech. zásahy ve významných krajinných prvcích, obnova značení, péče o památné stromy	650	850	797	122,6	93,8
		5169 Celkem		650	850	797	122,6	93,8
	3742 Celkem			650	850	797	122,6	93,8
4200	3745	5169	ÚSES a údržba zeleně nezajištěná MČ, VZmB, jiným správcem	1 095	1 265	1 252	114,3	99,0
4200	3745	5169	Propagace a osvěta k adaptacím na změnu klimatu	100	100	42	42,0	42,0
		5169 Celkem		1 195	1 365	1 294	108,3	94,8
	3745 Celkem			1 195	1 365	1 294	108,3	94,8
4200	3792	5169	Ekologická výchova a osvěta	600	435	312	52,0	71,7

Jmenovitá náplň vybraných položek rozpočtu běžných výdajů města Brna (v tis. Kč)

ORJ	§	Pol.	Účel	SR 2023	UR 2023	Skut k 31.12.	Sk/SR (%)	Sk/UR (%)
4200	3792	5169	Osvětová činnost v rámci životního prostředí	500	500	464	92,8	92,8
4200	3792	5169	Propagace dotačních programů	150	150	121	80,7	80,7
		5169 Celkem		1 250	1 085	897	71,8	82,7
	3792 Celkem			1 250	1 085	897	71,8	82,7
4200 Celkem				353 675	359 184	353 738	100,0	98,5
4300 Odbor vodního a lesního hospodářství a zemědělství								
4300	1014	5169	Ozdravování hospodářských zvířat a plodin	50	50			
		5169 Celkem		50	50			
	1014 Celkem			50	50			
4300	1037	5169	Hodnocení mysliveckých trofejí	10	10	10	100,0	100,0
		5169 Celkem		10	10	10	100,0	100,0
	1037 Celkem			10	10	10	100,0	100,0
4300	2310	5169	Havárie - pitná voda	100	100			
		5169 Celkem		100	100			
	2310 Celkem			100	100			
4300	2333	5169	LMB - Úpravy a správa drobných vodních toků a poldrů	3 050	3 067	3 066	100,5	100,0
		5169 Celkem		3 050	3 067	3 066	100,5	100,0
	2333 Celkem			3 050	3 067	3 066	100,5	100,0
4300	3429	5169	LMB - Údržba bruslařské dráhy na Brněnské přehradě	50	50			
4300	3429	5169	Zamilovaný hájek budoucím generacím		102			
		5169 Celkem		50	152			
	3429 Celkem			50	152			
4300	3639	5169	Havarijní skalní řízení v k.ú. Pisárky (asanace)		2 502	2 501		100,0
		5169 Celkem			2 502	2 501		100,0
	3639 Celkem				2 502	2 501		100,0
4300	3739	5169	Ekologické havárie - sanační zásahy	250	250			
		5169 Celkem		250	250			
	3739 Celkem			250	250			
4300	3744	5169	Zajištění nezbytných opatření na začátku povodní	146	146	20	13,7	13,7
		5169 Celkem		146	146	20	13,7	13,7
	3744 Celkem			146	146	20	13,7	13,7
4300	3745	5169	LMB - Správa Brněnské přehrady, trasa Zouvalka	7 618	7 618	7 605	99,8	99,8
4300	3745	5169	LMB - Správa lesů, zprůchodnění řeky Svratky	465	605	598	128,6	98,8
4300	3745	5169	LMB - Správa Čertíka, retenční nádrž Divišova č., Kohoutovice-mostek	147	147	147	100,0	100,0
4300	3745	5169	LMB - Správa sociálního zařízení WC Rakovec, WC Přístaviště, WC Sokolské koupaliště	2 273	2 253	2 253	99,1	100,0
4300	3745	5169	LMB - Správa Černovické terasy a Černovické skládky	750	750	750	100,0	100,0
4300	3745	5169	LMB - Údržba plovoucího mola na Brněnské přehradě	100	100	100	100,0	100,0
4300	3745	5169	LMB - Údržba a správa rozhledny Holedná a rozhledny Soběšice	200	200	200	100,0	100,0
4300	3745	5169	LMB - Údržba topolové aleje v Řečkovících	50	50	50	100,0	100,0
		5169 Celkem		11 603	11 723	11 703	100,9	99,8
	3745 Celkem			11 603	11 723	11 703	100,9	99,8
4300 Celkem				15 259	18 000	17 300	113,4	96,1
5100 Odbor sportu								
5100	3412	5169	Pravidelné servisní služby sportovních zařízení v majetku města	600	369	352	58,7	95,4
5100	3412	5169	Odměny příkazníka a PD k opravám	900	1 800	1 716	190,7	95,3
		5169 Celkem		1 500	2 169	2 068	137,9	95,3
	3412 Celkem			1 500	2 169	2 068	137,9	95,3
5100	3419	5169	GRAND PRIX ČR silničních motocyklů	500	500			
5100	3419	5169	Marketingové služby v oblasti tělovýchovy a sportu	1 000	1 000			
5100	3419	5169	International childrens games - příprava kandidatury	1 000				
5100	3419	5169	Prestižní akce v oblasti sportu	460	460	360	78,3	78,3
		5169 Celkem		2 960	1 960	360	12,2	18,4
5100	3419	5213	Závazek veřejné služby - STAREZ-SPORT, a.s.	115 000	115 000	114 751	99,8	99,8
5100	3419	5213	Dotace - Vrcholový sport		57 562	57 562		100,0
5100	3419	5213	Dotace - Podpora sportovních odvětví		2 724	2 724		100,0
5100	3419	5213	Dotace - Významné sportovní akce		848	848		100,0
5100	3419	5213	Dotace - Plavecký bazén Řečkovice	1 500	3 000	3 000	200,0	100,0
5100	3419	5213	Závazek veřejné služby - STAREZ SPORT, a.s. (úhrada ztráty minulých let)	15 733	15 733	15 732	100,0	100,0
5100	3419	5213	Dotace - Individuální		2 514	2 514		100,0
		5213 Celkem		132 233	197 381	197 131	149,1	99,9
5100	3419	5222	Dotace - TJ Tesla	2 400	3 900	3 900	162,5	100,0
5100	3419	5222	Dotace na provoz sportovišť	60 000	53 702	53 380	89,0	99,4
5100	3419	5222	Dotace na sportovní činnost dospělých	10 000	9 824	9 813	98,1	99,9
5100	3419	5222	Dotace - Vrcholový sport	91 945	33 442	33 442	36,4	100,0
5100	3419	5222	Dotace - Mládežnický sport	90 000	107 141	106 408	118,2	99,3
5100	3419	5222	Dotace - Podpora sportovních odvětví	2 900	1 892	1 892	65,2	100,0
5100	3419	5222	Dotace - Významné sportovní akce	21 000	19 186	19 131	91,1	99,7
5100	3419	5222	Dotace - Handicapovaní sportovci	1 500	1 708	1 708	113,9	100,0
5100	3419	5222	Dar - Brněnské centrum sportovních nadějí		2 250	2 250		100,0
5100	3419	5222	Dotace - Brněnské centrum sportovních nadějí	2 250				
5100	3419	5222	Dotace - Zabezpečení činnosti hokejové akademie		2 500	2 500		100,0
5100	3419	5222	Dotace - Individuální		7 137	7 137		100,0
		5222 Celkem		281 995	242 682	241 561	85,7	99,5
	3419 Celkem			417 188	442 023	439 052	105,2	99,3
5100 Celkem				418 688	444 192	441 120	105,4	99,3

Jmenovitá náplň vybraných položek rozpočtu běžných výdajů města Brna (v tis. Kč)

ORJ	§	Pol.	Účel	SR 2023	UR 2023	Skut k 31.12.	Sk/SR (%)	Sk/UR (%)
5200	Odbor školství a mládeže							
5200	3111	5169	Technické MŠ	100	100	51	51,0	51,0
5200	3111	5169	Ostatní služby - mateřské školy	120	120	100	83,3	83,3
		5169 Celkem		220	220	151	68,6	68,6
	3111 Celkem			220	220	151	68,6	68,6
5200	3113	5169	Služby spojené s činností Sítě brněnských otevřených škol	251	251	244	97,2	97,2
5200	3113	5169	Zajištění základního plaveckého výcviku	2 163				
5200	3113	5169	BIOSKOP - vědecké výukové centrum	300				
5200	3113	5169	Cena vévody z Edinburgu	1 050	600			
5200	3113	5169	Participativní rozpočet základních škol města Brna	1 700				
5200	3113	5169	Projekt pro ZŠ "Příběhy našich sousedů"	1 000	1			
5200	3113	5169	Dietní stravování	2 000				
5200	3113	5169	Vzdělávání cizinců	600	600			
5200	3113	5169	Ostatní služby - základní školy		220	217		98,6
		5169 Celkem		9 064	1 672	461	5,1	27,6
	3113 Celkem			9 064	1 672	461	5,1	27,6
5200	3119	5169	FKP - Místní akční plán rozvoje vzdělávání ve městě Brně III		68	68		100,0
5200	3119	5169	FKP - Místní akční plán rozvoje vzdělávání ve městě Brně		10			
		5169 Celkem			78	68		87,2
	3119 Celkem				78	68		87,2
5200	3149	5169	Prestižní akce v oblasti školství a mládeže	620	391	100	16,1	25,6
		5169 Celkem		620	391	100	16,1	25,6
	3149 Celkem			620	391	100	16,1	25,6
5200	3421	5222	Volnočasové aktivity dětí a mládeže	12 500	10 916	10 889	87,1	99,8
5200	3421	5222	Cena vévody z Edinburgu	200				
5200	3421	5222	MEETING BRNO 2022	3 000	3 000	3 000	100,0	100,0
		5222 Celkem		15 700	13 916	13 889	88,5	99,8
	3421 Celkem			15 700	13 916	13 889	88,5	99,8
5200 Celkem				25 604	16 277	14 669	57,3	90,1
5300	Odbor městské informatiky							
5300	6171	5164	TSB - Provoz datového centra	38 159	39 960	39 627	103,8	99,2
5300	6171	5164	Ostatní uzavřené smlouvy		7	6		85,7
5300	6171	5164	TSB - Datové úložiště	4 720	4 713	4 655	98,6	98,8
5300	6171	5164	Pronájem vláken - MU	200	200			
5300	6171	5164	Datové úložiště E-ZAK	164	164	159	97,0	97,0
		5164 Celkem		43 243	45 044	44 447	102,8	98,7
5300	6171	5166	MT Legal - konzultační, poradenské a právní služby	800	1 422	1 421	177,6	99,9
5300	6171	5166	Konzultační, poradenské a právní služby ostatní	1 000	478	167	16,7	34,9
		5166 Celkem		1 800	1 900	1 588	88,2	83,6
5300	6171	5168	Technická podpora a servis serverů pro AIS	15 749	15 749	15 749	100,0	100,0
5300	6171	5168	Technická podpora serverů, SW atd.	28 677	28 677	28 677	100,0	100,0
5300	6171	5168	TSB - Servis strukturovaných kabeláží MMB	26 700	28 158	28 157	105,5	100,0
5300	6171	5168	Technická podpora SW Microsoft	2 331	2 331	2 275	97,6	97,6
5300	6171	5168	Údržba a služby - Technická podpora produktů Oracle	7 783	8 160	8 160	104,8	100,0
5300	6171	5168	Údržba a služby - ekonomický software	6 534	6 534	6 534	100,0	100,0
5300	6171	5168	Aktualizace digitální mapy, soubory popisných a grafických dat	12 100	12 100	12 100	100,0	100,0
5300	6171	5168	Správa SW - provoz systému komun. odpadů	1 027	937	359	35,0	38,3
5300	6171	5168	Údržba a služby - Personalistika	1 779	1 779	1 186	66,7	66,7
5300	6171	5168	Řízení bezpečnosti IS a opatření GDPR	2 491	2 491	359	14,4	14,4
5300	6171	5168	Legislativní a technické upgrade a ostatní služby	10 949	9 611	429	3,9	4,5
5300	6171	5168	Podpora a údržba AIS	12 935	12 935	7 502	58,0	58,0
5300	6171	5168	Ostatní uzavřené smlouvy	2 640	3 146	3 145	119,1	100,0
5300	6171	5168	Provoz webových stránek , úprava a rozvoj	3 500	3 500	2 934	83,8	83,8
5300	6171	5168	Poskytování kvalifikovaných časových razítek a certifikáty QCA a VCA	570	725	724	127,0	99,9
5300	6171	5168	Podpora software GIS	904	904	903	99,9	99,9
5300	6171	5168	Technická podpora AIS aplikací e spis	4 791	4 791	3 918	81,8	81,8
5300	6171	5168	Sjednocení technické podpory licencí Vmware	783	783	596	76,1	76,1
5300	6171	5168	Technická podpora AIS aplikací Aplikace VITA	1 029	1 029	869	84,5	84,5
5300	6171	5168	Servis zařízení k provozu ZMB	270	270	242	89,6	89,6
5300	6171	5168	Maintenance rozšířeného diskového pole a licencí	1 470	1 470	1 466	99,7	99,7
5300	6171	5168	Technická podpora aplikací T-WIST a GIS	9 111	9 111	9 110	100,0	100,0
5300	6171	5168	Technická podpora IS DAWAY	105	195	194	184,8	99,5
5300	6171	5168	Servisní služby DEA	3 593	3 593	3 449	96,0	96,0
5300	6171	5168	Servisní podpora aplikace FRB	216	216	216	100,0	100,0
5300	6171	5168	Provoz multifunkčních strojů	130	130	93	71,5	71,5
5300	6171	5168	IS zpracování žádostí o dotace - OK	394	394	392	99,5	99,5
5300	6171	5168	MS Project	2 000	2 000	859	43,0	43,0
5300	6171	5168	Cloudové služby	3 090	3 090	1 626	52,6	52,6
5300	6171	5168	Redundantní infrastruktury AIS	1 250	1 301	1 301	104,1	100,0
5300	6171	5168	Technická podpora IDM	1 536	1 536	479	31,2	31,2
5300	6171	5168	Městská data	258	258			
5300	6171	5168	Elektronické certifikáty	261	301	278	106,5	92,4
5300	6171	5168	Servis prací TÚ	1 307	1 307	1 307	100,0	100,0
5300	6171	5168	Kybernetická bezpečnost	17 400	17 400	8 501	48,9	48,9

Jmenovitá náplň vybraných položek rozpočtu běžných výdajů města Brna (v tis. Kč)

ORJ	§	Pol.	Účel	SR 2023	UR 2023	Skut k 31.12.	Sk/SR (%)	Sk/UR (%)
5300	6171	5168	Služby školení a vzdělávání	500	500	212	42,4	42,4
		5168 Celkem		186 163	187 412	154 301	82,9	82,3
5300	6171	5169	Legislativní a technické upravy a ostatní služby	110	110	41	37,3	37,3
5300	6171	5169	Ostatní uzavřené smlouvy	214	214	194	90,7	90,7
5300	6171	5169	TSB - služby dieselaagregátu	501	501	501	100,0	100,0
		5169 Celkem		825	825	736	89,2	89,2
	6171 Celkem			232 031	235 181	201 072	86,7	85,5
5300 Celkem				232 031	235 181	201 072	86,7	85,5
5400 Odbor dopravy								
5400	2212	5162	Provoz světelné signalizace - BKOM	200	238	221	110,5	92,9
		5162 Celkem		200	238	221	110,5	92,9
5400	2212	5164	Provoz světelné signalizace - BKOM	1 400	1 491	1 487	106,2	99,7
		5164 Celkem		1 400	1 491	1 487	106,2	99,7
5400	2212	5169	Správa komunikací - BKOM	29 020	31 020	31 020	106,9	100,0
5400	2212	5169	Evidence nemovitostí - BKOM	12 370	12 840	12 840	103,8	100,0
5400	2212	5169	Dokumentace prováděná ÚDI - BKOM	25 500	28 500	28 500	111,8	100,0
5400	2212	5169	Servis dopravního značení a světelné signalizace - BKOM	5 082	5 082	5 082	100,0	100,0
5400	2212	5169	Inženýrská činnost a stavební dozor - BKOM	14 200	13 572	13 572	95,6	100,0
5400	2212	5169	Centrální řízení dopravy - BKOM	28 131	23 831	23 831	84,7	100,0
5400	2212	5169	Letní běžná údržba komunikací - BKOM	36 140	43 640	43 640	120,8	100,0
5400	2212	5169	Zimní běžná údržba komunikací - BKOM	57 201	62 201	62 201	108,7	100,0
5400	2212	5169	Údržba mostů - BKOM	700	700	700	100,0	100,0
5400	2212	5169	Odvodnění komunikací - BKOM	12 500	12 500	12 496	100,0	100,0
5400	2212	5169	Úpravy zeleně		280			
5400	2212	5169	Provoz světelné signalizace - BKOM	700	786	776	110,9	98,7
5400	2212	5169	Projektová dokumentace k opravám - silnice - BKOM	6 500	6 414	2 114	32,5	33,0
5400	2212	5169	Pasport a GIS na MK - BKOM	12 500	13 500	13 500	108,0	100,0
		5169 Celkem		240 544	254 866	250 272	104,0	98,2
5400	2212	5171	Opravy a stavební údržba - BKOM	137 470	209 991	207 387	150,9	98,8
5400	2212	5171	Lokální vysprávký - BKOM	53 927	78 040	77 890	144,4	99,8
5400	2212	5171	Stavební údržba dopravního značení a světelné signalizace - BKOM	85 000	145 000	145 000	170,6	100,0
5400	2212	5171	Realizace dopravního značení (Fond mobility)		24 926	23 017		92,3
		5171 Celkem		276 397	457 957	453 294	164,0	99,0
	2212 Celkem			518 541	714 552	705 274	136,0	98,7
5400	2219	5169	Provoz podchodu pod hl. n. ČD - BKOM	11 300	11 712	11 711	103,6	100,0
5400	2219	5169	Servis dopravního značení a světelné signalizace - BKOM	242	242	242	100,0	100,0
5400	2219	5169	Odstraňování nepovolených skládek	310	310	309	99,7	99,7
5400	2219	5169	Měření hluku - BKOM	1 500	1 500	1 500	100,0	100,0
5400	2219	5169	Úpravy zeleně		907	906		99,9
5400	2219	5169	Odstraňování graffiti - BKOM	700	700	700	100,0	100,0
5400	2219	5169	Odtahy vozidel - BKOM	31 660	31 660	31 660	100,0	100,0
5400	2219	5169	Odstraňování nepovolených reklam - BKOM	1 600	1 600	1 600	100,0	100,0
5400	2219	5169	Komunikace a propagace, ÚZ 31	1 500	4 791	4 725	315,0	98,6
5400	2219	5169	Správa MKDS - BKOM	10 490	10 915	10 915	104,1	100,0
5400	2219	5169	Správa parkovacích systémů - BKOM, ÚZ 31	29 320	29 320	29 320	100,0	100,0
5400	2219	5169	Správa SOBD - BKOM, ÚZ 31	2 868	2 868	2 868	100,0	100,0
5400	2219	5169	Aktualizace dat pro podporu SOBD - BKOM, ÚZ 31	1 300	1 300	1 300	100,0	100,0
5400	2219	5169	Provoz kontrolního vozidla - BKOM, ÚZ 31	6 490	7 218	6 944	107,0	96,2
5400	2219	5169	Provoz kamerového systému pro kontrolu vjezdu do MPR - BKOM, ÚZ 31	2 350	2 350	2 350	100,0	100,0
5400	2219	5169	Geometrické služby v rámci agendy MPV	500	500	112	22,4	22,4
5400	2219	5169	Provoz automatických pokladen Zvonařka, ÚZ 31	400	400	400	100,0	100,0
5400	2219	5169	Inženýrská činnost a stavební dozor - ost. - BKOM	5 000	4 836	4 780	95,6	98,8
5400	2219	5169	Projektová dokumentace k opravám ost.pozem.komunikací - BKOM	4 500	3 970	577	12,8	14,5
5400	2219	5169	Měřicí body na cyklostezkách	1 530	1 530	1 530	100,0	100,0
5400	2219	5169	Bikesharing		3 500	3 349		95,7
5400	2219	5169	Servis servisních pracovních cyklostanic		175	60		34,3
5400	2219	5169	Cyklostojany		118	117		99,2
		5169 Celkem		113 560	122 422	117 975	103,9	96,4
5400	2219	5171	Opravy a stavební údržba - BKOM	50 943	53 169	53 168	104,4	100,0
5400	2219	5171	Lokální vysprávký - BKOM	49 915	42 802	42 397	84,9	99,1
5400	2219	5171	Stavební údržba dopravního značení a světelné signalizace - BKOM	3 000	4 044	4 000	133,3	98,9
		5171 Celkem		103 858	100 015	99 565	95,9	99,6
	2219 Celkem			217 418	222 437	217 540	100,1	97,8
5400	2223	5169	BESIP - Dopravní výchova	2 808	2 287	2 026	72,2	88,6
		5169 Celkem		2 808	2 287	2 026	72,2	88,6
5400	2223	5171	BESIP - Dopravní výchova	50	50	29	58,0	58,0
		5171 Celkem		50	50	29	58,0	58,0
	2223 Celkem			2 858	2 337	2 055	71,9	87,9
5400	2229	5169	Odstraňování autovraků - BKOM	1 300	1 300	1 125	86,5	86,5
5400	2229	5169	Dopravní značení - mobilní uzávěrky silnic - BKOM	850	850	620	72,9	72,9
5400	2229	5169	Odtahy vozidel - překážky silničního provozu - BKOM	10 100	10 100	10 100	100,0	100,0
5400	2229	5169	Autovraky - veřejné dražby	200	350	267	133,5	76,3
		5169 Celkem		12 450	12 600	12 112	97,3	96,1
	2229 Celkem			12 450	12 600	12 112	97,3	96,1
5400	2271	5169	Správa objektu se zastávkou Jírova - DPMB	451	451	451	100,0	100,0

Jmenovitá náplň vybraných položek rozpočtu běžných výdajů města Brna (v tis. Kč)

ORJ	§	Pol.	Účel	SR 2023	UR 2023	Skut k 31.12.	Sk/SR (%)	Sk/UR (%)
5400	2271	5169	Správa MKDS - BKOM		3 911	3 911		
5400	2271	5169	Správa objektu TRB Komín	120	128	123	102,5	96,1
5400	2271	5169	Služby u objektů SMB ve správě DPMB, a.s.	500	500	271		
5400	2271	5169	Řízení tunelového provozu Žabovřeská		2 821	2 821		
		5169 Celkem		1 071	7 811	7 577	707,5	97,0
		2271 Celkem		1 071	7 811	7 577	707,5	97,0
5400	2291	5169	FKP - SCHOOLHOODS		20			
		5169 Celkem			20			
		2291 Celkem			20			
5400	2299	5169	Správa infostánků Joštova, ZOO - DPMB	127	39			
5400	2299	5169	Komunikace a propagace, ÚZ 33	1 100	2 850	2 829	257,2	99,3
5400	2299	5169	Služby KORDIS JMK, a.s.	13 083	13 083	12 263		
5400	2299	5169	Příprava dopravní ročenky - BKOM	150	150	134	89,3	89,3
5400	2299	5169	Do práce na kole, ÚZ 33	15	55	54		
5400	2299	5169	Vlak - letiště Vídeň		20	10		50,0
		5169 Celkem		14 475	16 197	15 290	105,6	94,4
		2299 Celkem		14 475	16 197	15 290	105,6	94,4
5400	6171	5169	Pracoviště výdeje rezidentních dokladů - areál Zvonařka, ÚZ 31	320	219	23	7,2	10,5
		5169 Celkem		320	219	23	7,2	10,5
		6171 Celkem		320	219	23	7,2	10,5
5400 Celkem				767 133	976 173	959 871	125,1	98,3
5600 Odbor investiční								
5600	2299	5169	BKOM - Územní rozvoj - KAM		4 552	3 406		74,8
		5169 Celkem			4 552	3 406		74,8
		2299 Celkem			4 552	3 406		74,8
5600	2310	5169	Průzkum, pasporty, rušení vodovodních řadů	50	50			
		5169 Celkem		50	50			
		2310 Celkem		50	50			
5600	2321	5169	Průzkum, pasporty, rušení kanalizační sítě	50	50			
		5169 Celkem		50	50			
		2321 Celkem		50	50			
5600	3631	5169	Smlouva o provozu a obstarání veřejného a slavnostního osvětlení, vánoční výzdoba - TSB	233 967	261 494	257 597	110,1	98,5
		5169 Celkem		233 967	261 494	257 597	110,1	98,5
		3631 Celkem		233 967	261 494	257 597	110,1	98,5
5600	3633	5169	Smlouva o obstarání kolektorů, kabelovodů, dohled v areálu Pisárky - TSB	4 113	5 378	5 271	128,2	98,0
		5169 Celkem		4 113	5 378	5 271	128,2	98,0
		3633 Celkem		4 113	5 378	5 271	128,2	98,0
5600	3639	5169	MPV a HMG - BKOM, revize objektů, geodeti, veř. prostranství - TSB	6 000	6 166	6 165	102,8	100,0
5600	3639	5169	Revitalizace zeleně, ostraha a dozor		10 988	10 654		97,0
		5169 Celkem		6 000	17 154	16 819	280,3	98,0
		3639 Celkem		6 000	17 154	16 819	280,3	98,0
5600	3699	5169	Sanace podzemí, průzkum. a zabezp. práce, obstarání objektů - TSB	400	400	307	76,8	76,8
		5169 Celkem		400	400	307	76,8	76,8
		3699 Celkem		400	400	307	76,8	76,8
5600	3744	5169	FKP - Realizace protipovodňových opatření města Brna - etapy VII a VIII		6 000	4 064		67,7
		5169 Celkem			6 000	4 064		67,7
		3744 Celkem			6 000	4 064		67,7
5600 Celkem				244 580	295 078	287 464	117,5	97,4
5900 Odbor implementace evropských fondů								
5900	3113	5169	FKP - ZŠ Hamry - stavební úpravy		100	15		15,0
5900	3113	5169	FKP - ZŠ Přemyslovo náměstí - odborné učebny		370			
		5169 Celkem			470	15		3,2
		3113 Celkem			470	15		3,2
5900	3636	5169	Informační a propagační materiály	30	30			
5900	3636	5169	Audity, posudky	250	250			
		5169 Celkem		280	280			
		3636 Celkem		280	280			
5900	3639	5169	Předprojektová příprava - FKP		31	30		96,8
		5169 Celkem			31	30		96,8
		3639 Celkem			31	30		96,8
5900	3745	5169	FKP - Revitalizace parku Dvorského	237	237			
5900	3745	5169	FKP - Revitalizace parku Marie Restituty I. etapa - zeleň	113	113			
5900	3745	5169	FKP - Revitalizace zeleně spodního sídliště, Brno - Černovice	220	225	223	101,4	99,1
5900	3745	5169	FKP - Revitalizace zeleně Horní zahrady, část II. - Lesopark Černovice	150	180	180	120,0	100,0
5900	3745	5169	FKP - Úprava a dosadba vegetace na ulici Chládkova v MČ Brno - Žabovřesky	174	174	173	99,4	99,4
5900	3745	5169	FKP - Obnova zeleně v Čertově roklí - 2. etapa	446	446	446	100,0	100,0
5900	3745	5169	FKP - Úprava a dosadba vegetace na ulici Klímova v MČ Brno - Žabovřesky	54	84	84	155,6	100,0
5900	3745	5169	FKP - Regenerace sídlištní zeleně Libušina třída, 2. část	145	746	621	428,3	83,2
		5169 Celkem		1 539	2 205	1 727	112,2	78,3
		3745 Celkem		1 539	2 205	1 727	112,2	78,3
5900 Celkem				1 819	2 986	1 772	97,4	59,3

Jmenovitá náplň vybraných položek rozpočtu běžných výdajů města Brna (v tis. Kč)

ORJ	§	Pol.	Účel	SR 2023	UR 2023	Skut k 31.12.	Sk/SR (%)	Sk/UR (%)
6100			Odbor participace					
6100	1019	5169	Včely do Brna	1 111	1 180	1 179	106,1	99,9
		5169 Celkem		1 111	1 180	1 179	106,1	99,9
	1019 Celkem			1 111	1 180	1 179	106,1	99,9
6100	2310	5169	Napj se! - pítka v Brně		229	229		100,0
		5169 Celkem			229	229		100,0
	2310 Celkem				229	229		100,0
6100	2333	5169	SOS pro jezírka obory Holedná	1 803	421	419	23,2	99,5
		5169 Celkem		1 803	421	419	23,2	99,5
	2333 Celkem			1 803	421	419	23,2	99,5
6100	3412	5169	Pumptrack pod Pekárnou	81	80	80	98,8	100,0
		5169 Celkem		81	80	80	98,8	100,0
	3412 Celkem			81	80	80	98,8	100,0
6100	3421	5169	Nový park pro Sadovou - Královo Pole	897	103	102	11,4	99,0
6100	3421	5169	Lesní hřiště pro Lesnou a Královo Pole	300	207	206	68,7	99,5
		5169 Celkem		1 197	310	308	25,7	99,4
	3421 Celkem			1 197	310	308	25,7	99,4
6100	3429	5169	Sportovně - relaxační lesní zóna	620	489	224	36,1	45,8
		5169 Celkem		620	489	224	36,1	45,8
	3429 Celkem			620	489	224	36,1	45,8
6100	3599	5169	NEBÝT NA TO SAMA - Ženy v onko léčbě		620	620		100,0
		5169 Celkem			620	620		100,0
	3599 Celkem				620	620		100,0
6100	3636	5169	Služby ODAE	1 080	1 080	988	91,5	91,5
		5169 Celkem		1 080	1 080	988	91,5	91,5
	3636 Celkem			1 080	1 080	988	91,5	91,5
6100	3745	5169	Park Sadová - nový park pro Brno	100	14	13	13,0	92,9
6100	3745	5169	Řečkovický Hráj	830	644	644	77,6	100,0
6100	3745	5169	Oázy zeleně v Řečkovicích a Medlánkách	400				
		5169 Celkem		1 330	658	657	49,4	99,8
	3745 Celkem			1 330	658	657	49,4	99,8
6100	6171	5137	Participativní rozpočet - komunikační kampaň	80	10	6	7,5	60,0
		5137 Celkem		80	10	6	7,5	60,0
6100	6171	5139	Participativní rozpočet - komunikační kampaň	120	195	188	156,7	96,4
		5139 Celkem		120	195	188	156,7	96,4
6100	6171	5154	Participativní rozpočet - komunikační kampaň		5	4		80,0
		5154 Celkem			5	4		80,0
6100	6171	5164	Participativní rozpočet - komunikační kampaň	100				
		5164 Celkem		100				
6100	6171	5166	Participativní rozpočet - komunikační kampaň		219	219		100,0
		5166 Celkem			219	219		100,0
6100	6171	5169	Participativní rozpočet - komunikační kampaň	1 800	1 653	1 643	91,3	99,4
6100	6171	5169	Participativní rozpočet - ostatní služby	700	665	594	84,9	89,3
		5169 Celkem		2 500	2 318	2 237	89,5	96,5
6100	6171	5171	Participativní rozpočet - komunikační kampaň		109	107		98,2
		5171 Celkem			109	107		98,2
6100	6171	5175	Participativní rozpočet - pohoštění	150	94	85	56,7	90,4
		5175 Celkem		150	94	85	56,7	90,4
	6171 Celkem			2 950	2 950	2 846	96,5	96,5
6100 Celkem				10 172	8 017	7 550	74,2	94,2
6200			Bytový odbor					
6200	3612	5169	FBV - Výdaje z mandátních smluv MČ a geometrické plány	1 075	1 075	85	7,9	7,9
6200	3612	5169	FBV - Ostatní služby	16 925	16 925	1 331	7,9	7,9
		5169 Celkem		18 000	18 000	1 416	7,9	7,9
	3612 Celkem			18 000	18 000	1 416	7,9	7,9
6200 Celkem				18 000	18 000	1 416	7,9	7,9
6300			Majetkový odbor					
6300	3639	5166	Znalecké posudky	1 700	1 700	1 030	60,6	60,6
6300	3639	5166	Právní služby, notářské zápisy	5 050	5 050	2 946	58,3	58,3
		5166 Celkem		6 750	6 750	3 976	58,9	58,9
6300	3639	5169	Geodetické práce a ostatní služby	3 750	3 750	1 055	28,1	28,1
6300	3639	5169	Odměny za dražby a aukce	3 000	3 000			
		5169 Celkem		6 750	6 750	1 055	15,6	15,6
	3639 Celkem			13 500	13 500	5 031	37,3	37,3
6300 Celkem				13 500	13 500	5 031	37,3	37,3
6600			Odbor správy majetku					
6600	2329	5169	Vrty Bystrc	200	460	307	153,5	66,7
		5169 Celkem		200	460	307	153,5	66,7
	2329 Celkem			200	460	307	153,5	66,7
6600	2333	5169	Úpravy drobných vodních toků	130	130			
		5169 Celkem		130	130			
	2333 Celkem			130	130			

Jmenovitá náplň vybraných položek rozpočtu běžných výdajů města Brna (v tis. Kč)

ORJ	§	Pol.	Účel	SR 2023	UR 2023	Skut k 31.12.	Sk/SR (%)	Sk/UR (%)
6600	3322	5169	Památky - restaurátorské záměry pro obnovu a ostatní služby	50	255	254	508,0	99,6
		5169 Celkem		50	255	254	508,0	99,6
	3322 Celkem			50	255	254	508,0	99,6
6600	3612	5169	Bytové domy - úklid a ostatní služby	5 670	7 392	7 294	128,6	98,7
		5169 Celkem		5 670	7 392	7 294	128,6	98,7
	3612 Celkem			5 670	7 392	7 294	128,6	98,7
6600	3613	5169	Odstranění graffiti z objektů města v exponovaných lokalitách	800	800	274	34,3	34,3
6600	3613	5169	Ostatní objekty - úklid	1 185	1 208	1 208	101,9	100,0
6600	3613	5169	Ostatní objekty - ostraha, obsluha kotelen	5 000	7 380	7 369	147,4	99,9
6600	3613	5169	Ostatní objekty - odvoz odpadů a ostatní služby	4 400	4 900	4 698	106,8	95,9
		5169 Celkem		11 385	14 288	13 549	119,0	94,8
	3613 Celkem			11 385	14 288	13 549	119,0	94,8
6600	3639	5169	Zajištění opěrných zdí a svahů, demolice a zabezpečovací práce (požadavky MO MMB)	2 500	4 000	3 094	123,8	77,4
6600	3639	5169	Správa a údržba pozemků-pokos,odplevelení,odstranění černých skládek a ost. služby	4 316	3 856	3 787	87,7	98,2
		5169 Celkem		6 816	7 856	6 881	101,0	87,6
	3639 Celkem			6 816	7 856	6 881	101,0	87,6
6600	4341	5169	Objekty OSP - odvoz odpadů a ostatní služby	504	504	170	33,7	33,7
		5169 Celkem		504	504	170	33,7	33,7
	4341 Celkem			504	504	170	33,7	33,7
6600	6171	5169	Objekty MMB - úklid	9 638	10 138	10 030	104,1	98,9
6600	6171	5169	Objekty MMB - ostraha, obsluha kotelen	6 600	6 600	6 061	91,8	91,8
6600	6171	5169	Objekty MMB - odvoz odpadů a ostatní služby	4 300	5 300	5 262	122,4	99,3
		5169 Celkem		20 538	22 038	21 353	104,0	96,9
	6171 Celkem			20 538	22 038	21 353	104,0	96,9
6600	6211	5169	Objekty AMB - úklid	1 647	2 047	1 994	121,1	97,4
6600	6211	5169	Objekty AMB - odvoz odpadů a ostatní služby	350	450	429	122,6	95,3
		5169 Celkem		1 997	2 497	2 423	121,3	97,0
	6211 Celkem			1 997	2 497	2 423	121,3	97,0
6600 Celkem				47 290	55 420	52 231	110,4	94,2
7100 Odbor zdravotí								
7100	3599	5169	Asistence vozů RZP	20	20			
7100	3599	5169	Ostatní služby	3 102	2 889	1 313	42,3	45,4
7100	3599	5169	Komunikační kampaň - Darujme krev s FN Brno	777	777	173	22,3	22,3
		5169 Celkem		3 899	3 686	1 486	38,1	40,3
	3599 Celkem			3 899	3 686	1 486	38,1	40,3
7100	4339	5169	Podpora rodinné politiky	1 430	1 427	695	48,6	48,7
7100	4339	5169	Podpora neformální péče	100	100			
7100	4339	5169	Prevence domácího násilí	15	36	36	240,0	100,0
		5169 Celkem		1 545	1 563	731	47,3	46,8
	4339 celkem			1 545	1 563	731	47,3	46,8
7100	4379	5169	Aktivní stárnutí	300	300	59	19,7	19,7
		5169 Celkem		300	300	59	19,7	19,7
	4379 Celkem			300	300	59	19,7	19,7
7100 Celkem				5 744	5 549	2 276	39,6	41,0
7200 Odbor sociální péče								
7200	4324	5169	SPOD		55	10		18,2
		5169 Celkem			55	10		18,2
	4324 Celkem				55	10		18,2
7200	4339	5169	Pěstounská péče		1 178	103		8,7
		5169 Celkem			1 178	103		8,7
	4339 Celkem				1 178	103		8,7
7200	4341	5169	Činnost kurátorů pro osoby sociálně nepřizpůsobivé	913	763	740	81,1	97,0
		5169 Celkem		913	763	740	81,1	97,0
	4341 Celkem			913	763	740	81,1	97,0
7200	4349	5169	FKP - Programové zabydlování domácností v bytové nouzi		12	3		
7200	4349	5169	FKP - programové zabydlování domácností metodou CTI		4	4		
7200	4349	5169	FKP - Adaptace na pracovní pozice		43			
7200	4349	5169	FKP - Podpora uplatnitelnosti ohrožených skupin trhu práce		60			
7200	4349	5169	FKP - Brno pomáhá pečovat doma - Socio Info Point		757	247		
7200	4349	5169	Prevence kriminality - OSP	600	150	150	25,0	100,0
7200	4349	5169	Seniorbus	9 050	9 050	8 718	96,3	96,3
7200	4349	5169	Komunikační strategie	500	500			
		5169 Celkem		10 150	10 576	9 122	89,9	86,3
	6221 Celkem			10 150	10 576	9 122	89,9	86,3
7200 Celkem				11 063	12 572	9 975	90,2	79,3
7300 Odbor kultury								
7300	3312	5169	VS - Varhany pro Brno	315	315			
		5169 Celkem		315	315			
	3312 Celkem			315	315			
7300	3319	5169	Činnost odboru	809	405	168	20,8	41,5
7300	3319	5169	Veřejné soutěže - sochy	100	47	19	19,0	40,4
7300	3319	5169	Strategie kultury kreativních odvětví	2 040	914	592	29,0	64,8
		5169 Celkem		2 949	1 366	779	26,4	57,0
	3319 Celkem			2 949	1 366	779	26,4	57,0

Jmenovitá náplň vybraných položek rozpočtu běžných výdajů města Brna (v tis. Kč)

ORJ	§	Pol.	Účel	SR 2023	UR 2023	Skut k 31.12.	Sk/SR (%)	Sk/UR (%)
7300	3326	5169	Multifunkční hodinový stroj	777	777	762	98,1	98,1
		5169 Celkem		777	777	762	98,1	98,1
	3326 Celkem			777	777	762	98,1	98,1
7300 Celkem				4 041	2 458	1 541	38,1	62,7
8200	Městská policie Brno							
8200	1014	5169	Veterinární úkony	700	1 010	930	132,9	92,1
8200	1014	5169	Úklidové práce	150	135	130	86,7	96,3
8200	1014	5169	Příspěvek zaměstnavatele na stravování	219	219	215	98,2	98,2
8200	1014	5169	Ostatní služby	200	300	192	96,0	64,0
8200	1014	5169	SF - příspěvek na stravování	100	100	99	99,0	99,0
8200	1014	5169	VS - veterinární úkony	500	500			
8200	1014	5169	SF - příspěvek na MHD	11	11	9	81,8	81,8
8200	1014	5169	SF - příspěvek na kulturní, sportovní akce a zdravotní péči		53	43		81,1
		5169 Celkem		1 880	2 328	1 618	86,1	69,5
	1014 Celkem			1 880	2 328	1 618	86,1	69,5
8200	4349	5169	Ostatní projekty prevence kriminality	20	53	50	250,0	94,3
		5169 Celkem		20	53	50	250,0	94,3
	4349 Celkem			20	53	50	250,0	94,3
8200	5311	5169	Veterinární úkony	60	60	50	83,3	83,3
8200	5311	5169	Úklidové práce	3 147	3 397	3 249	103,2	95,6
8200	5311	5169	Mytí automobilů	150	150	133	88,7	88,7
8200	5311	5169	Příspěvek zaměstnavatele na stravování	8 662	8 662	7 486	86,4	86,4
8200	5311	5169	Ostatní služby	4 174	5 044	4 430	106,1	87,8
8200	5311	5169	SF - příspěvek na stravování	3 912	3 912	3 418	87,4	87,4
8200	5311	5169	SF - služby rekreační středisko Sykovec	259	259	132	51,0	51,0
8200	5311	5169	SF - výdaje odborové organizace	374	406	406	108,6	100,0
8200	5311	5169	SF - příspěvek na MHD	85	85	62	72,9	72,9
8200	5311	5169	SF - příspěvek na kulturní, sportovní akce a zdravotní péči		1 944	1 884		96,9
8200	5311	5169	SF - SF - výdaje na sportovní a kulturní akce MP		1	1		100,0
		5169 Celkem		20 823	23 920	21 251	102,1	88,8
	5311 Celkem			20 823	23 920	21 251	102,1	88,8
8200 Celkem				22 723	26 301	22 919	100,9	87,1

Čerpání rozpočtu kapitálových výdajů města Brna k 31.12.2023 (v tis. Kč)

ORJ	§	Název paragrafu	SR 2023	UR k 31.12.2023	Skut. k 31.12.2023	% Sk/SR	%Sk/UR
Odbor strategického rozvoje a spolupráce							
1500	2125	Podpora podnikání a inovací	8 500	8 500	4 893	57,6	57,6
1500	3319	Ostatní záležitosti kultury	16 000	7 500	3 115	19,5	41,5
1500 Celkem			24 500	16 000	8 008	32,7	50,1
Kancelář marketingu a cestovního ruchu							
1600	3900	Ostatní činnosti související se službami pro fyz. osoby	500	500	243	48,6	48,6
1600 Celkem			500	500	243	48,6	48,6
Odbor rozpočtu a financování							
1700	6330	Převody vlastním fondům v rozpočtech úz. úrovně	4 332	4 332	4 332	100,0	100,0
1700 Celkem			4 332	4 332	4 332	100,0	100,0
Odbor vnitřních věcí							
3200	5511	Požární ochrana - profesionální část	46 716	19 371	18 941	40,5	97,8
3200	6171	Činnost místní správy	6 535	7 135	6 634	101,5	93,0
3200 Celkem			53 251	26 506	25 575	48,0	96,5
Odbor obrany							
3600	5213	Krizová opatření	500	500			
3600 Celkem			500	500			
Archiv města Brna							
3900	6211	Archivní činnost	2 500	2 500	530	21,2	21,2
3900 Celkem			2 500	2 500	530	21,2	21,2
Odbor územního plánování a rozvoje							
4100	2241	Železniční dráhy		6 464	6 464		100,0
4100	3635	Územní plánování	20 000	19 261	13 433	67,2	69,7
4100	3744	Protierozní, protilavinová a protipožární ochrana	24 060	5 600	5 343	22,2	95,4
4100 Celkem			44 060	31 325	25 240	57,3	80,6
Odbor životního prostředí							
4200	2321	Odvádění a čištění odpadních vod a nakládání s kaly	20 000	20 000	13 798	69,0	69,0
4200	3111	Mateřské školy	1 500	1 225	1 224	81,6	99,9
4200	3632	Pohřebnictví	670	36 052	33 569	5 010,3	93,1
4200	3636	Územní rozvoj	850	850	336	39,5	39,5
4200	3716	Monitoring ochrany ovzduší		700	454		64,9
4200	3725	Využívání a zneškodňování komunálních odpadů	655	655	655	100,0	100,0
4200	3741	Ochrana druhů a stanovišť	1 900	2 122	2 122	111,7	100,0
4200	3744	Protierozní, protilavinová a protipožární ochrana	1 000	1 000			
4200	3745	Péče o vzhled obcí a veřejnou zeleň	30 000				
4200	3792	Ekologická výchova a osvěta	100	165	163	163,0	98,8
4200	6330	Převody vlastním fondům v rozpočtech úz. úrovně	9 961	39 583	39 363	395,2	99,4
4200 Celkem			66 636	102 352	91 684	137,6	89,6
Odbor vodního a lesního hospodářství a zemědělství							
4300	1014	Ozdrav. hosp. zvířat, plodin a zvláštní veterinární péče		250	50		20,0
4300	1039	Ostatní záležitosti lesního hospodářství	11 000	10 648			
4300	2331	Úpravy vodohosp. význ. a vodárenských toků	12 000	10 163	7 658	63,8	75,4
4300	3429	Ostatní zájmová činnost a rekreace	1 629	2 159	2 159	132,5	100,0
4300	3725	Využívání a zneškodňování komunálních odpadů	350	350	333	95,1	95,1
4300	3739	Ostatní ochrana půdy a spodní vody	10 800	169	169	1,6	100,0
4300	3744	Protierozní, protilavinová a protipožární ochrana	3 000	1 000	150	5,0	15,0
4300 Celkem			38 779	24 739	10 519	27,1	42,5
Odbor sportu							
5100	3412	Sportovní zařízení ve vlastnictví obce	377 939	311 189	285 028	75,4	91,6
5100	3419	Ostatní sportovní činnost	20 000	61 513	27 013	135,1	43,9
5100 Celkem			397 939	372 702	312 041	78,4	83,7
Odbor školství a mládeže							
5200	3113	Základní školy	500	2 237	1 987	397,4	88,8
5200	3119	Ostatní záležitosti základního vzdělávání		3 000			
5200	3122	Střední odborné školy	1 025	5 259	5 200	507,3	98,9
5200	3421	Využití volného času dětí a mládeže		2 000	2 000		100,0
5200	6330	Převody vlastním fondům v rozpočtech úz. úrovně	173 650	217 183	215 879	124,3	99,4
5200 Celkem			175 175	229 679	225 066	128,5	98,0
Odbor městské informatiky							
5300	6171	Činnost místní správy	126 819	102 523	71 416	56,3	69,7
5300 Celkem			126 819	102 523	71 416	56,3	69,7
Odbor dopravy							
5400	2212	Silnice	224 212	152 556	126 840	56,6	83,1
5400	2219	Ostatní záležitosti pozemních komunikací	397 537	244 342	208 858	52,5	85,5
5400	2229	Ostatní záležitosti v silniční dopravě		14 700	7 560		51,4

Čerpání rozpočtu kapitálových výdajů města Brna k 31.12.2023 (v tis. Kč)

ORJ	§	Název paragrafu	SR 2023	UR k 31.12.2023	Skut. k 31.12.2023	% Sk/SR	%Sk/UR
5400	2271	Ostatní dráhy	200 000	205 100	205 100	102,6	100,0
5400	3315	Činnosti muzeí a galerií	1 250	998	747	59,8	74,8
5400 Celkem			822 999	617 696	549 105	66,7	88,9
Odbor investiční							
5600	2143	Cestovní ruch	12 608	2 500			
5600	2212	Silnice	529 758	566 312	523 880	98,9	92,5
5600	2219	Ostatní záležitosti pozemních komunikací	100 650	76 016	61 171	60,8	80,5
5600	2229	Ostatní záležitosti v silniční dopravě	15 000	24 000	23 463	156,4	97,8
5600	2271	Ostatní dráhy	10 500	22 221	21 549	205,2	97,0
5600	2310	Pitná voda	110 131	91 309	86 383	78,4	94,6
5600	2321	Odvádění a čištění odpadních vod a nakládání s kaly	809 251	829 295	759 294	93,8	91,6
5600	2329	Odvádění a čištění odpadních vod j.n.	6 866	7 889	3 715	54,1	47,1
5600	3111	Mateřské školy	76 592	96 747	90 311	117,9	93,3
5600	3113	Základní školy	20 550	107 750	80 911	393,7	75,1
5600	3122	Střední odborné školy	300	167	167	55,7	100,0
5600	3233	Střediska volného času	2 321	1 000			
5600	3311	Divadelní činnost	1 942	3 000	1 275	65,7	42,5
5600	3312	Hudební činnost	210 000	50 000	13 837	6,6	27,7
5600	3314	Činnosti knihovnické	440				
5600	3315	Činnosti muzeí a galerií	28 183	726	726	2,6	100,0
5600	3317	Výstavní činnost v kultuře	1 800	300			
5600	3322	Zachování a obnova kulturních památek	3 748	1 500			
5600	3392	Zájmová činnost v kultuře		4 100	553		13,5
5600	3412	Sportovní zařízení ve vlastnictví obce	13 121	38 041	29 984	228,5	78,8
5600	3419	Ostatní sportovní činnost	285 000	800 300	800 178	280,8	100,0
5600	3511	Všeobecná ambulantní péče	6 000				
5600	3525	Hospice	45 000	163 000	160 438	356,5	98,4
5600	3599	Ostatní činnosti ve zdravotnictví	6 000	1 000	672	11,2	67,2
5600	3631	Veřejné osvětlení		15 700	15 700		100,0
5600	3632	Pohřebnictví	79 629	52 829	52 728	66,2	99,8
5600	3633	Výstavba a údržba místních inženýrských sítí	6 447	8 000	6 135	95,2	76,7
5600	3639	Komunální služby a územní rozvoj j. n.	117 330	104 286	88 750	75,6	85,1
5600	3725	Využívání a zneškodňování komunálních odpadů	254				
5600	3741	Ochrana druhů a stanovišť	28 000	100			
5600	3744	Protierozní, protilavinová a protipožární ochrana	56 000	322 131	284 259	507,6	88,2
5600	3745	Péče o vzhled obcí a veřejnou zeleň	25 446				
5600	4341	Soc. pomoc os. v hmot. nouzi a soc. nepříspěšivým	1 000	6 250	2 641	264,1	42,3
5600	4350	Domovy pro seniory	4 550	5 600	4 574	100,5	81,7
5600	4351	Osobní asistence, pečovatelská služba, sam.bydlení		400			
5600	4357	Domovy pro os. se zdrav. postižením a zvl. režimem	7 000	3 000	1 162	16,6	38,7
5600	5311	Bezpečnost a veřejný pořádek	1 200	1 200			
5600	6171	Činnost místní správy	150	350	127	84,7	36,3
5600	6330	Převody vlastním fondům v rozpočtech úz. úrovně	78 797	79 910	78 133	99,2	97,8
5600 Celkem			2 701 564	3 486 929	3 192 716	118,2	91,6
Odbor implementace evropských fondů							
5900	2271	Ostatní dráhy		81 813	81 812		100,0
5900	3111	Mateřské školy		550	503		91,5
5900	3113	Základní školy		1 570	1 407		89,6
5900	3314	Činnosti knihovnické		13 931	13 931		100,0
5900	3322	Zachování a obnova kulturních památek	20 000	40 974	40 973	204,9	100,0
5900	3392	Zájmová činnost v kultuře		50			
5900	3419	Ostatní sportovní činnost		1 854	1 854		100,0
5900	3522	Ostatní nemocnice		125 814	125 814		100,0
5900	3525	Hospice		1 700	1 700		100,0
5900	3639	Komunální služby a územní rozvoj j. n.	30 000	472			
5900	4344	Sociální rehabilitace		4 000	4 000		100,0
5900	6330	Převody vlastním fondům v rozpočtech úz. úrovně		998	997		99,9
5900 Celkem			50 000	273 726	272 991	546,0	99,7
Odbor participace							
6100	2219	Ostatní záležitosti pozemních komunikací	5 384	858	858	15,9	100,0
6100	2310	Pitná voda	1 250	1 298	1 297	103,8	99,9
6100	3412	Sportovní zařízení ve vlastnictví obce	7 413	4 140	3 590	48,4	86,7
6100	3421	Využití volného času dětí a mládeže	6 506	3 419	3 418	52,5	100,0
6100	3429	Ostatní zájmová činnost a rekreace	1 890	3 189	2 905	153,7	91,1
6100	3745	Péče o vzhled obcí a veřejnou zeleň	3 399	948	948	27,9	100,0
6100	3749	Ostatní činnosti k ochraně přírody a krajiny	3 450	140	139	4,0	99,3
6100	6330	Převody vlastním fondům v rozpočtech úz. úrovně		600	600		100,0
6100 Celkem			29 292	14 592	13 755	47,0	94,3
Bytový odbor							
6200	3111	Mateřské školy	2 000	2 000	254	12,7	12,7
6200	3612	Bytové hospodářství	193 000	94 956	52 847	27,4	55,7
6200	3636	Územní rozvoj	2 000	600	500	25,0	83,3
6200	4351	Osobní asistence, pečovatelská služba, sam.bydlení	73 020	36 020	28 705	39,3	79,7
6200 Celkem			270 020	133 576	82 306	30,5	61,6

Čerpání rozpočtu kapitálových výdajů města Brna k 31.12.2023 (v tis. Kč)

ORJ	§	Název paragrafu	SR 2023	UR k 31.12.2023	Skut. k 31.12.2023	% Sk/SR	%Sk/UR
Majetkový odbor							
6300	3612	Bytové hospodářství		14 173	14 172		100,0
6300	3639	Komunální služby a územní rozvoj j. n.	291 122	146 933	96 020	33,0	65,3
6300	3744	Protierozní, protilavinová a protipožární ochrana	27 052	5 648	5 647	20,9	100,0
6300 Celkem			318 174	166 754	115 839	36,4	69,5
Odbor správy majetku							
6600	3113	Základní školy		500			
6600	3612	Bytové hospodářství	34 000	52 500	49 046	144,3	93,4
6600	3613	Nebytové hospodářství	10 621	15 621	4 844	45,6	31,0
6600	3639	Komunální služby a územní rozvoj j. n.	2 500	1 400	1 112	44,5	79,4
6600	6171	Činnost místní správy	3 000	6 899	4 115	137,2	59,6
6600 Celkem			50 121	76 920	59 117	117,9	76,9
Odbor zdraví							
7100	3511	Všeobecná ambulantní péče	6 000	5 000	3 808	63,5	76,2
7100	3522	Ostatní nemocnice	37 771	38 771	38 604	102,2	99,6
7100	3533	Zdravotnická záchranná služba	4 000	4 000	4 000	100,0	100,0
7100 Celkem			47 771	47 771	46 412	97,2	97,2
Odbor sociální péče							
7200	4341	Soc. pomoc os. v hmot. nouzi a soc. nepřizpůsobivým	2 300	2 300	770	33,5	33,5
7200	4350	Domovy pro seniory	3 500	7 500	7 500	214,3	100,0
7200	4357	Domovy pro os. se zdrav. postižením a zvl. režimem		400	396		99,0
7200	4374	Azylové domy, nízkoprahová denní centra a noclehárny	2 000	2 000	1 821	91,1	91,1
7200 Celkem			7 800	12 200	10 487	134,4	86,0
Odbor kultury							
7300	3311	Divadelní činnost	10 005	10 748	10 665	106,6	99,2
7300	3312	Hudební činnost	784	1 939	1 939	247,3	100,0
7300	3314	Činnosti knihovnické	255	9 756	2 039	799,6	20,9
7300	3315	Činnosti muzeí a galerií		23 014	23 014		100,0
7300	3319	Ostatní záležitosti kultury	10 453	10 985	10 965	104,9	99,8
7300	3322	Zachování a obnova kulturních památek		13 888	13 888		100,0
7300	3326	Požizování, zachování a obnova kult. hodnot	8 908	8 688	8 687	97,5	100,0
7300	6171	Činnost místní správy	60				
7300 Celkem			30 465	79 018	71 197	233,7	90,1
Městská policie Brno							
8200	1014	Ozdrav. hosp. zvířat, plodin a zvláštní veterinární péče	1 500	1 500	1 287	85,8	85,8
8200	5311	Bezpečnost a veřejný pořádek	8 250	9 350	9 239	112,0	98,8
8200 Celkem			9 750	10 850	10 526	108,0	97,0
Kapitálové výdaje města Brna celkem			5 272 947	5 833 690	5 199 105	98,6	89,1

Závazný plán investic města Brna - čerpání rozpočtu kapitálových výdajů k 31.12.2023 (v tis. Kč)

Název paragrafu / Název oddílu	Náklady akce/ město	Skutečnost do 31.12.2022	Schválený rozpočet 2023	Upravený rozpočet k 31.12.2023	Skutečnost k 31.12.2023	Sk/UR
1014 - Ozdravování hospodářských zvířat, polních a speciálních plodin a zvláštní veterinární péče	1 750		1 500	1 750	1 337	76,4%
1039 - Ostatní záležitosti lesního hospodářství		12 373	11 000	10 648		
10 Zemědělství, lesní hospodářství a rybářství	1 750	12 373	12 500	12 398	1 337	10,8%
2125 - Podpora podnikání a inovací	20 500	21 783	8 500	8 500	4 893	57,6%
2143 - Cestovní ruch	13 351	991	12 608	2 500		
21 Průmysl, stavebnictví, obchod a služby	33 851	22 774	21 108	11 000	4 893	44,5%
2212 - Silnice	12 134 204	4 017 911	753 970	718 868	650 721	90,5%
2219 - Ostatní záležitosti pozemních komunikací	1 810 190	617 488	503 571	321 216	270 888	84,3%
2229 - Ostatní záležitosti v silniční dopravě	141 428	77 983	15 000	38 700	31 023	80,2%
2241 - Železniční dráhy		9 242		6 464	6 464	100,0%
2271 - Ostatní dráhy	1 081 949	400 115	210 500	309 134	308 461	99,8%
22 Doprava	15 167 771	5 122 739	1 483 041	1 394 382	1 267 557	90,9%
2310 - Pitná voda	1 284 714	668 781	111 381	92 607	87 680	94,7%
2321 - Odvádění a čištění odpadních vod a nakládání s kaly	10 188 972	2 822 546	829 251	849 295	773 092	91,0%
2329 - Odvádění a čištění odpadních vod j.n.		109 567	6 866	7 889	3 715	47,1%
2331 - Úpravy vodohospodářsky významných a vodárenských toků	5 000	1 804	12 000	10 163	7 659	75,4%
23 Vodní hospodářství	11 478 686	3 602 698	959 498	959 954	872 146	90,9%
3111 - Mateřské školy	659 148	31 061	80 092	100 522	92 293	91,8%
3113 - Základní školy	2 368 012	15 376	21 050	112 057	84 305	75,2%
3119 - Ostatní záležitosti základního vzdělávání				3 000		
3122 - Střední odborné školy	43 666	3 143	1 325	5 426	5 367	98,9%
31 Vzdělávání a školské služby	3 070 826	49 580	102 467	221 005	181 964	82,3%
3233 - Střediska volného času	8 600	5 518	2 321	1 000		
32 Vzdělávání a školské služby	8 600	5 518	2 321	1 000		
3311 - Divadelní činnost	13 750	365 862	11 947	13 748	11 940	86,9%
3312 - Hudební činnost	921 750	227 606	210 784	51 939	15 776	30,4%
3314 - Činnosti knihovnické	33 574	13 969	695	23 687	15 970	67,4%
3315 - Činnosti muzeí a galerií	64 417	23 236	29 433	24 738	24 487	99,0%
3317 - Výstavní činnosti v kultuře	3 150		1 800	300		
3319 - Ostatní záležitosti kultury		49 007	26 453	18 485	14 081	76,2%
3322 - Zachování a obnova kulturních památek	448 324	281 619	23 748	56 362	54 861	97,3%
3326 - Pořízení, zachování a obnova hodnot místního kulturního, národního a hist. povědomí	28 303	3 222	8 908	8 688	8 687	100,0%
3392 - Zájmová činnost v kultuře	37 854			4 150	553	13,3%
33 Kultura, církve a sdělovací prostředky	1 551 122	964 521	313 768	202 097	146 355	72,4%
3412 - Sportovní zařízení ve vlastnictví obce	1 127 915	615 199	398 473	353 370	318 602	90,2%
3419 - Ostatní sportovní činnost	5 540 056	270 163	305 000	863 667	829 045	96,0%
3421 - Využití volného času dětí a mládeže	15 549	91	6 506	5 419	5 418	100,0%
3429 - Ostatní zájmová činnost a rekreace	8 935	120	3 519	5 348	5 064	94,7%
34 Tělovýchova a zájmová činnost	6 692 455	885 573	713 498	1 227 804	1 158 129	94,3%
3511 - Všeobecná ambulantní péče	947 593	98 782	12 000	5 000	3 808	76,2%
3522 - Ostatní nemocnice	249 505	408 151	37 771	164 585	164 418	99,9%
3525 - Hospice	289 082	15 650	45 000	164 700	162 138	98,4%
3533 - Zdravotnická záchraná služba			4 000	4 000	4 000	100,0%

Závazný plán investic města Brna - čerpání rozpočtu kapitálových výdajů k 31.12.2023 (v tis. Kč)

Název paragrafu / Název oddílu	Náklady akce/ město	Skutečnost do 31.12.2022	Schválený rozpočet 2023	Upravený rozpočet k 31.12.2023	Skutečnost k 31.12.2023	Sk/UR
3599 - Ostatní činnost ve zdravotnictví	60 000	43 953	6 000	1 000	672	67,2%
35 Zdravotnictví	1 546 180	566 536	104 771	339 285	335 036	98,7%
3612 - Bytové hospodářství	2 026 874	313 347	227 000	161 629	116 065	71,8%
3613 - Nebytové hospodářství	86 878	68 324	10 621	15 621	4 844	31,0%
3631 - Veřejné osvětlení				15 700	15 700	100,0%
3632 - Pohřebnictví	255 981	107 159	80 299	88 881	86 298	97,1%
3633 - Výstavba a údržba místních inženýrských sítí	199 100	9 130	6 447	8 000	6 135	76,7%
3635 - Územní plánování	90 884	180 366	20 000	19 261	13 432	69,7%
3636 - Územní rozvoj	18 000	3 135	2 850	1 450	835	57,6%
3639 - Komunální služby a územní rozvoj j.n.	236 776	1 068 828	440 952	253 091	185 881	73,4%
36 Bydlení, komunální služby a územní rozvoj	2 914 493	1 750 289	788 169	563 633	429 189	76,1%
3716 - Monitoring ochrany ovzduší				700	454	64,8%
3725 - Využívání a zneškodňování komunálních odpadů	9 537	3 117	1 259	1 005	987	98,2%
3739 - Ostatní ochrana půdy a spodní vody	59 300	3 766	10 800	169	169	99,9%
3741 - Ochrana druhů a stanovišť	318 771	70 306	29 900	2 222	2 122	95,5%
3744 - Protierozní, protilavinová a protipožární ochrana	1 233 840	355 790	111 112	335 378	295 400	88,1%
3745 - Péče o vzhled obcí a veřejnou zeleň	59 153	308	58 845	948	948	100,0%
3749 - Ostatní činnosti k ochraně přírody a krajiny	2 850		3 450	140	139	99,4%
3792 - Ekologická výchova a osvěta			100	165	163	98,8%
37 Ochrana životního prostředí	1 683 451	433 287	215 466	340 727	300 382	88,2%
3900 - Ostatní činnosti související se službami pro obyvatelstvo			500	500	243	48,6%
39 Ostatní služby pro obyvatelstvo			500	500	243	48,6%
4341 - Sociální pomoc osobám v hmotné nouzi a občanům sociálně nepřízpůsobivým	47 284	2 758	3 300	8 550	3 411	39,9%
4344 - Sociální rehabilitace	4 000			4 000	4 000	100,0%
4350 - Domovy pro seniory	76 600	23 337	8 050	13 100	12 074	92,2%
4351 - Osobní asistence, pečovatelská služba a podpora samostatného bydlení	594 959	91 707	73 020	36 420	28 705	78,8%
4357 - Domovy pro osoby se zdravotním postižením a domovy se zvláštním režimem	281 002	4 703	7 000	3 400	1 558	45,8%
4374 - Azylové domy, nízkoprahová denní centra a noclehárny		15 282	2 000	2 000	1 821	91,0%
43 Sociální péče a pomoc a spol. činnosti v soc. zabezp. a pol. zaměstnanosti	1 003 845	137 787	93 370	67 470	51 569	76,4%
5213 - Krizová opatření			500	500		
52 Civilní připravenost na krizové stavy			500	500		
5311 - Bezpečnost a veřejný pořádek	5 000		9 450	10 550	9 239	87,6%
53 Bezpečnost a veřejný pořádek	5 000		9 450	10 550	9 239	87,6%
5511 - Požární ochrana - profesionální část			46 716	19 371	18 941	97,8%
55 Požární ochrana a IZS			46 716	19 371	18 941	97,8%
6171 - Činnost místní správy	89 242	857 124	136 564	116 907	82 292	70,4%
61 Státní moc, státní správa, územní samospráva a politické strany	89 242	857 124	136 564	116 907	82 292	70,4%
6211 - Archivní činnost	15 000	9 461	2 500	2 500	530	21,2%
62 Jiné veřejné služby a činnosti	15 000	9 461	2 500	2 500	530	21,2%
6330 - Převody vlastním fondům v rozpočtech územní úrovně	21 118	1 134	266 740	342 606	339 304	99,0%
63 Finanční operace	21 118	1 134	266 740	342 606	339 304	99,0%
CELKEM	45 283 390	14 421 394	5 272 947	5 833 690	5 199 105	89,1%

Závazný plán investic města Brna - čerpání rozpočtu kapitálových výdajů k 31.12.2023 (v tis. Kč)

č.ř.	ORJ	§	ORG	pol.	Zdroj	Název akce	Rok zahájení	Rok dokončení	Náklady akce hrazené ze zdrojů města	Skut. do 31.12.2022	SR 2023	UR k 31.12.2023	Skut. k 31.12.2023	Sk/UR	RV 2024	RV 2025	Další roky	Zajišťuje (MMB, p.o.)
1	4300	1014	1965	6121		Výstavba městských holubníků	2023	2023	250			250	50	20,0%				OVLHZ
2	8200	1014	2049	6121	88	Oplocení nových výběhů	2023	2023	1 500		1 500	1 500	1 287	85,8%				MP
3						Celkem z 1014 - Ozdravování hospodářských zvířat, polních a speciálních plodin a zvláštní veterinární péče			1 750		1 500	1 750	1 337	76,4%				
4	4300	1039	4988	6121	POZ	Výkupy pozemků pro OVLHZ				12 373	11 000	10 648						OVLHZ
5						Celkem z 1039 - Ostatní záležitosti lesního hospodářství				12 373	11 000	10 648						
6	1500	2125	5370	6121	S,EU	Kreativní centrum Brno - proj. dokumentace	2017	2023	20 500	21 783	8 500	8 500	4 893	57,6%				OSRS
7						Celkem z 2125 - Podpora podnikání a inovací			20 500	21 783	8 500	8 500	4 893	57,6%				
8	5600	2143	2227	6121		Rekonstrukce IC Zámečnická	2021	2023	13 351	991	12 608	2 500						OI
9						Celkem z 2143 - Cestovní ruch			13 351	991	12 608	2 500						
10	5400	2212	1957	6111		Zadržný systém Park Špilberk						59	58	98,6%				OD
11	5400	2212	1957	6121		Zadržný systém Park Špilberk	2023	2023	1 520			880	879	99,9%				OD
12	5400	2212	1957	6122		Zadržný systém Park Špilberk						581	581	100,0%				OD
13	5400	2212	1961	6121		Jundrovský most - rekonstrukce	2023	2026	180 000			100						OD
14	5400	2212	1963	6121		Tumaňanova - rekonstrukce komunikace a výstavba dešťové kanaliz	2023	2025	87 543			100						OD
15	5400	2212	1967	6121		Jedovnická - výjezd ze spalovny	2023	2024	1 000			100						OD
16	5400	2212	1969	6122	31	Respektovatelnost pravidel silničního provozu	2023	2026	20 000			500	236	47,2%				OD
17	5400	2212	1970	6121		U Hřiště x Kosmonautů - místo pro přecházení	2023	2024	750			100						OD
18	5400	2212	1979	6121		Turistická - zklidnění dopravy	2023	2025	5 000			100	79	78,7%				OD
19	5400	2212	1980	6121		Záhřebská - zpomalovací práh	2023	2024	465			465	319	68,5%				OD
20	5400	2212	1981	6121		Barvičova - přechod pro chodce	2023	2024	3 000			50	48	96,8%				OD
21	5400	2212	1983	6121		Hviezdoslavova - úprava přechodů	2023	2023	2 350			2 350	2 237	95,2%				OD
22	5400	2212	1984	6121		Palackého třída - přechod pro chodce II. etapa	2023	2024	2 500			85	76	89,6%				OD
23	5400	2212	1986	6121		Jezerůvky, Lekninová - rekonstrukce komunikace	2023	2024	16 000			100	79	78,7%				OD
24	5400	2212	1987	6121		Jindřichova - přechod pro chodce	2023	2024	250			50	49	98,8%				OD
25	5400	2212	1988	6121		Hapalova - stavební úpravy	2023	2025	6 500			100	99	98,7%				OD
26	5400	2212	2000	6121		Hudcova - umístění sloupků	2023	2023	200			200	184	92,0%				OD
27	5400	2212	2001	6121		Lomená - Pompova - úprava křižení	2023	2025	3 000			250	132	52,8%				OD
28	5400	2212	2006	6121		Libušina třída - přechod pro přecházení u ul. Stamicova	2023	2024	1 300			350						OD
29	5400	2212	2009	6121		Křehlíkova - Za Kostelem - zpomalovací práh	2023	2024	2 600			62	62	100,0%				OD
30	5400	2212	2010	6121		Křehlíkova - Šmahova - zpomalovací práh	2023	2023	2 200			62	62	100,0%				OD
31	5400	2212	2011	6121		Šmahova - Ráj - zpomalovací práh	2023	2023	1 900			62	62	100,0%				OD
32	5400	2212	2012	6121		Ráj - Pivodová - zpomalovací práh	2023	2023	1 300			62	62	100,0%				OD
33	5400	2212	2013	6121		Křehlíkova - Pivodová - zpomalovací práh	2023	2023	1 700			62	62	100,0%				OD
34	5400	2212	2014	6121		Vičnovská - zpomalovací práh	2023	2023	750			615						OD
35	5400	2212	2015	6121		Veslařská - přechod pro chodce u Hrocha	2023	2024	2 500			400						OD
36	5400	2212	2017	6121		Černého - přechod pro chodce (u zast. MHD Filipova)	2023	2024	6 500			100						OD
37	5400	2212	2018	6121		Adamovská - Boří, přechod pro chodce	2023	2023	680			480	404	84,2%				OD
38	5400	2212	2021	6121		Horní - zpomalovací práh	2023	2023	605			350	308	88,0%				OD
39	5400	2212	2022	6121		Přístavní - rekonstrukce komunikace	2023	2023	5 800			5 540	5 341	96,4%				OD
40	5600	2212	2032	6121	46	Lávka pro pěší a cyklisty přes ulici Jedovnická - příprava	2023	2025	35 140			200	79	39,4%				OI
41	5600	2212	2033	6121	46	Vybudování obslužné komunikace Žlutý kopec - úsek Vinařská (I. etapa) - příprava	2023	2026	69 733			500						OI
42	5400	2212	2037	6121	RK	Rekonstrukce ulice Trtlíkova - příjezdová cesta k "Domu pro Julii"	2023	2025	30 000		2 000	1 500	1 499	100,0%	27 500	500		OD
43	5600	2212	2040	6121	46	Rozšíření ul. Šamalova a úpravy ul. Zábřdovická					2 000	2 000	997	49,9%				OI
44	5400	2212	2048	6121		Žižkova - místo pro přecházení	2022	2023	935			300	935	99,7%				OD
45	5400	2212	2051	6121	RK	RK ul. Šamalova - pod železničním mostem	2022	2024	9 803		4 303	1 050	949	90,3%	5 500			OD
46	5400	2212	2052	6121	RK	Ulice Dohalova - komunikace při MŠ, I. etapa	2022	2024	19 977		5 877	1 300	943	72,5%	14 100			OD
47	5400	2212	2056	6121		Úprava zastávky MHD Netroufalky	2022	2023	2 420	2 296		100	35	35,0%				OD
48	5400	2212	2057	6121	RK	Srbská - rekonstrukce trolejbusové smyčky	2023	2024	2 600		500	125	120	96,0%	2 100			OD
49	5400	2212	2058	6121	RK	RK Černopolní - Helfertova	2023	2025	10 000		1 000	100			8 500	500		OD
50	5400	2212	2060	6121	RK	Rokytova SZ - přechod pro chodce	2022	2024	12 500	79	1 920	504	503	99,8%	10 501			OD
51	5400	2212	2061	6121		Havelkova - zpomalovací práh	2022	2023	827	146	150	680	594	87,3%				OD
52	5600	2212	2072	6121		Nová Zbrojovka - propojení MČ přes řeku Svitavu	2022	2025	270 000	193	4 500	751	279	37,2%	50 000	50 000	165 307	OI
53	5600	2212	2086	6121	46	Západní brána - propojení ulic Jihlavská a Labská - příprava	2022	2023	1 900		8 000	8 000	48	0,6%				OI
54	5600	2212	2087	6121	46	Nová JV rampa křižovatky Jihlavská - Bítešská (MČ Starý Lískovec) - příprava	2022	2023	1 800			600	66	11,0%				OI

Závazný plán investic města Brna - čerpání rozpočtu kapitálových výdajů k 31.12.2023 (v tis. Kč)

č.ř.	ORJ	§	ORG	pol.	Zdroj	Název akce	Rok zahájení	Rok dokončení	Náklady akce hrazené ze zdrojů města	Skut. do 31.12.2022	SR 2023	UR k 31.12.2023	Skut. k 31.12.2023	Sk/UR	RV 2024	RV 2025	Další roky	Zajišťuje (MMB, p.o.)
55	5400	2212	2098	6121		Rozšíření komunikace a nová parkovací stání při vstupu do MŠ a ZŠ Křídlovická	2022	2024	26 800	138		1 120	783	69,9%				OD
56	5400	2212	2140	6121	45	Dětské dopravní hřiště Černovice	2022	2024	11 000		10 000	100						OD
57	5400	2212	2142	6121	RK	Most Vrbí přes ulici Borky	2022	2023	17 300	6 438	9 300	10 600	10 407	98,2%				OD
58	5400	2212	2143	6121	RK	Ulice Družstevní - Obytná zóna	2022	2023	3 100	97	2 043				460			OD
59	5400	2212	2154	6121	RK	SSZ Veslařská Kníničská	2021	2023	4 200	227	3 973	1 000	9	0,9%				OD
60	5400	2212	2172	6121		Ulice Lány - přechody pro chodce	2021	2023	2 840	2 587		50						OD
61	5400	2212	2175	6121	RK	Ulice Masná - zastávka MHD Hladíkova	2021	2023	3 100	566	34	485	485	99,9%				OD
62	5400	2212	2178	6121	RK	Ulice Podruhova - přechod pro chodce	2021	2024	4 500		500	10			4 000			OD
63	5400	2212	2182	6121	RK	RK Přechod na ul. Trnkova	2021	2024	2 300		2 200	350	349	99,8%				OD
64	5600	2212	2186	6121	S	Brněnská třída - příprava	2021	2023	40 000	2 478	1 000	231			2 000	2 000	32 522	OI
65	5600	2212	2188	6121	S	Silnice I/42 Brno, VMO MÚK Ostravská radiála	2021	2033	242 000	622		500	161	32,1%				OI
66	5600	2212	2189	6121	S	Silnice I/42 Brno, VMO Bauerova	2021	2023	24 200	1 063		36 361	36 342	99,9%				OI
67	5600	2212	2189	6122	S	Silnice I/42 Brno, VMO Bauerova						72	72	99,6%				OI
68	5600	2212	2190	6121	S	Silnice I/42 Brno, VMO Vinohrady	2021	2035	250 000	1 028		500	95	18,9%				OI
69	5400	2212	2195	6121		Ulice Černovičky rekonstrukce komunikace	2021	2023	10 100	10 047		30						OD
70	5400	2212	2201	6121	RK	Ulice Kuršova, Teyschlova, místa pro přecházení	2021	2023	1 000	51	649	949	909	95,8%				OD
71	5400	2212	2216	6121	RK	SSZ Krejčího - Šlapanická	2021	2024	15 500	79	860	400			14 561			OD
72	5400	2212	2220	6121	RK	Olomoucká přechod pro chodce	2021	2023	6 510	294	5 900	5 280	80	1,5%				OD
73	5400	2212	2248	6121	RK	RK Zastávka MHD Štursova na ulici Hlavní	2020	2023	8 350	477	6 722	7 872	7 675	97,5%				OD
74	5400	2212	2255	6121	RK	Křižovatka Bystrcká - Kníničská (u Kamenolomu)	2021	2023	9 400	317	7 461	8 950	7 945	88,8%				OD
75	5400	2212	2261	6121	RK	SSZ Přístavní - Obvodová	2020	2023	30 000	907	19 846	1 000						OD
76	5400	2212	2265	6121	RK	RK Leitnerova úsek Hybešova - Křídlovická	2020	2024	5 200	632	440	1 400	863	61,6%	4 128			OD
77	5400	2212	2269	6121	RK	Kociánka, napřímení a úprava zastávek	2020	2026	49 320		2 000	700	301	43,0%	37 689			OD
78	5400	2212	2277	6121	RK	Bilovická - zpomalovací práh	2020	2023	670	49	300	420	329	78,4%				OD
79	5400	2212	2279	6121	RK	Zeleného - Šmejkalova - zpomalovací práh	2020	2023	2 710		2 710	2 710	2 621	96,7%				OD
80	5400	2212	2280	6121		RK Přechod Podstránská SSZ	2020	2023	4 170	4 071		50						OD
81	5400	2212	2283	6121	RK	Rekonstrukce komunikace Dřevařská	2020	2024	36 331	631	1 500	1 500	116	7,7%	21 069			OD
82	5400	2212	2288	6121		RK - Parkování Dubová Jundrov	2020	2023	6 868	6 724		25	18	71,2%				OD
83	5400	2212	2293	6121	RK	Bystrc MÚK Kamenolom	2020	2023	12 680	5 637	7 040	4 200	4 096	97,5%				OD
84	5400	2212	2298	6121	RK	SSZ Billa Maloměřice	2020	2023	10 910	573	10 336	1 000	13	1,3%				OD
85	5400	2212	2302	6121	RK	SSZ Osová - Labská	2020	2023	11 600	1 392	10 208	1 000	669	66,9%				OD
86	5400	2212	2323	6121		PD - rekonstrukce komunikací	2020	2024	20 000			2 345			5 000			OD
87	5400	2212	2365	6121	RK	Odbočovací pruh ul. Žebětínská	2019	2024	14 000	1 626	220	220			12 154			OD
88	5400	2212	2388	6121	RK	Rekonstrukce komunikace - Křenová	2019	2025	108 000	331	2 900	100			9 600	95 169		OD
89	5400	2212	2415	6121		Křižovatka Trnkova-Novolišeňská	2019	2025	129 895	1 642	200	100			5 000	123 053		OD
90	5400	2212	2418	6121	RK	MÚK Moravanská - projektová příprava	2019	2024	62 300	11 130	1 000	615	615	100,0%	50 170			OD
91	5400	2212	2425	6121	RK	Úprava komunikací u smyčky v Obřanech	2019	2024	8 050		500	200			7 550			OD
92	5400	2212	2427	6121	RK	Rekonstrukce komunikace Hatě	2019	2023	41 400	8 974	25 428	32 350	29 317	90,6%				OD
93	5400	2212	2434	6121	RK	Rekonstrukce ulice Benešova	2019	2023	433 154	11 462	15 949	15 949	15 945	100,0%				OD
94	5600	2212	2462	6121		Východní obchvat Žebětína	2018	2023	82 300	2 795	1 847	200			6 500	220	70 938	OI
95	5400	2212	2466	6121	RK	Bezpečná cesta do škol - Langrova	2018	2024	3 181	968	2 140	311	230	74,1%				OD
96	5400	2212	2481	6121	RK	RK-Jana Brozkvy	2018	2024	6 000	14	1 680							OD
97	5400	2212	2482	6121	RK	RK-Velatická	2018	2023	5 801	4 732	201	521						OD
98	5400	2212	2498	6121		RK BCŠ - MŠ Zapletalova ul. Zapletalova přechod	2018	2023	8 174	7 515		60	23	38,0%				OD
99	5400	2212	2500	6121		RK - BCŠ - Sokolnická x Dvorecká, přechod	2018	2023	2 100	1 281		800	764	95,5%				OD
100	5400	2212	2501	6121	RK	RK - BCŠ - ZŠ Dvorecká, přechod	2018	2023	4 600	1 284	941	2 941	2 584	87,9%				OD
101	5400	2212	2502	6121	RK	RK-BCS-MŠ Švermova, výhybna	2018	2024	101	11	90	90						OD
102	5400	2212	2504	6121	RK	RK - BCŠ - ZŠ Bednářova, přechod	2018	2024	236	25	211							OD
103	5400	2212	2513	6121	RK	RK - Stránská skála, obslužná komunikace	2018	2024	3 000	454	101	101			2 445			OD
104	5400	2212	2518	6121		RK - Návřší Svobody	2018	2023	14 610	14 059		550	540	98,1%				OD
105	5400	2212	2521	6121		RK - zastávka Kaštanova, přejezd	2018	2023	6 130	5 930		100						OD
106	5400	2212	2522	6121	RK	RK - Plovdivská	2018	2024	6 000		400	130	130	99,8%	5 600			OD
107	5400	2212	2532	6121	RK	RK - zastávka Maříkova	2018	2024	3 500		3 500	10						OD
108	5400	2212	2539	6121	RK	RK - Krkoškova	2018	2024	50 500	1 905	48 179	23 000	21 782	94,7%				OD

Závazný plán investic města Brna - čerpání rozpočtu kapitálových výdajů k 31.12.2023 (v tis. Kč)

č.ř.	ORJ	§	ORG	pol.	Zdroj	Název akce	Rok zahájení	Rok dokončení	Náklady akce hrazené ze zdrojů města	Skut. do 31.12.2022	SR 2023	UR k 31.12.2023	Skut. k 31.12.2023	Sk/UR	RV 2024	RV 2025	Další roky	Zajišťuje (MMB, p.o.)
109	5400	2212	2541	6121		RK - zklidnění ulice Ondrova	2018	2024	5 052	471		253	251	99,4%				OD
110	5600	2212	2563	6121	S	Multifunkční sportovní a kulturní centrum - podíl města - komunikace	2023	2026				50 000	38 695	77,4%				OI
111	5600	2212	2574	6121		Zastávka MHD v oblasti Moravské zemské knihovny	2017	2023	6 450	672	3 400	500	476	95,2%	2 378			OI
112	5600	2212	2609	6121		Nový chodník v prodloužení ul. Hostislavova	2017	2023	32 757	9 638	47	200	106	53,1%	5 000	8 072	10 000	OI
113	5600	2212	2673	6121		Rozšíření ulice Palcary včetně inženýrských sítí	2016	2023	56 800	2 177	2 000	200	101	50,5%	3 000	20 000	29 623	OI
114	5600	2212	2681	6121		Rekonstrukce Údolní od Husovy po Úvoz	2016	2023	248 794	7 923	7 700	8 000	6 810	85,1%	6 000	340	226 831	OI
115	5600	2212	2687	6121		Rekonstrukce ulice Požární - V Rejích	2016	2023	33 400	3 866	1 980	50	5	10,2%	5 000	10 000	12 554	OI
116	5600	2212	2704	6121		Odhlučnění tramvajové tratě Cejl - Zábrdovická vč. bezbariérových zastávek	2017	2022	73 958	75 294		115						OI
117	5600	2212	2708	6121	S	Dostavba kanalizace v Brně II.	2018	2023	435 430	472 859	27 500	36 550	34 902	95,5%			1 069 430	OI
118	5600	2212	2800	6121		Rekonstrukce ulice Štefánikovy	2014	2023	294 500	4 369	300	200					289 831	OI
119	5600	2212	2827	6121		Doplnění chodníku v ulici Maříkové	2014	2022	8 970	9 543		726	153	21,1%				OI
120	5600	2212	2831	6121	S	Terminál Starý Lískovec	2014	2023	169 835	27 856	9 912	2 500	2 491	99,6%	15 000	15 000	102 067	OI
121	5600	2212	2836	6121	S	Prodloužení tramvajové trati Bystrc-Kamechy	2014	2026	823 000	19 366		15 208	11 733	77,2%	5 000		771 826	OI
122	5600	2212	2837	6121	S	Prodloužení TT Lesná	2019	2031	589 200	2 300	91 200	70 139	67 984	96,9%	100 000	200 000	195 700	OI
123	5600	2212	3062	6121		Komunikační obchvat Tuřan, I. etapa	2008	2023	86 400	47 751	11 977	2 000	1 826	91,3%	15 000	11 672		OI
124	5400	2212	3078	6121		Generel přístupnosti města (odstraňování bariér)	2009	2025	50 000		500							OD
125	5600	2212	3153	6111	S	Silnice I/42, VMO Žabovřeská I (CRN 2,84 mld.)						647	646	99,9%				OI
126	5600	2212	3153	6121	S	Silnice I/42, VMO Žabovřeská I (CRN 2,84 mld.)	2007	2024	420 000	360 007	90 000	49 285	48 929	99,3%	27 715			OI
127	5600	2212	3153	6125	S	Silnice I/42, VMO Žabovřeská I (CRN 2,84 mld.)						49 684	49 673	100,0%				OI
128	5600	2212	3348	6121	S	EUROPOINT Brno - městská infrastruktura	2010	2035	2 954 000	86 588	82 536	57 000	55 820	97,9%	90 000	90 000	2 604 876	OI
129	5600	2212	4220	6121		VMO Dobrovského (CRN 7,66 mld.)	1999	2023	688 623	686 784	1 279	1 000	66	6,6%	560			OI
130	5600	2212	4276	6121		Tramvaj Plotní - soubor staveb	2001	2023	1 595 000	1 449 340	6 000	21 234	20 401	96,1%				OI
131	5600	2212	4280	6121	S	VMO Tomkovo náměstí a VMO Rokyta (CRN 2,81 mld.)	2001	2024	376 583	389 644	141 364	104 359	103 098	98,8%	80 000	26 002		OI
132	5600	2212	4280	6130	S	VMO Tomkovo náměstí a VMO Rokyta (CRN 2,81 mld.)						29 000	28 330	97,7%				OI
133	5600	2212	5357	6121	S,EU	Prodloužení TT z Osově ke Kampusu MU v Bohunicích - objekty SMB	2014	2023	205 213	234 702	5 000	7 300	6 990	95,8%				OI
134	5600	2212	33481	6121	S	EUROPOINT Brno - Uhelná	2021	2023	46 000	784	30 216	5 000	3 832	76,6%				OI
135	5600	2212	33482	6121	S	EUROPOINT Brno - Kalová	2023	2026	32 000			4 500	2 196	48,8%				OI
136	5600	2212	33483	6121	S	EUROPOINT Brno - Bulvár	2023	2026	211 000			1 000	480	48,0%				OI
137						Celkem z 2212 - Silnice			12 134 204	4 017 911	753 970	718 868	650 721	90,5%	660 780	652 528	5 581 505	
138	5400	2219	1958	6121		Podpěrova - rekonstrukce chodníků	2023	2023	13 353			13 353	12 991	97,3%				OD
139	5400	2219	1960	6121		Štezka při ul. Ondrova	2023	2024	1 500			50						OD
140	5400	2219	1962	6121		Kikrleho - zpevnění chodníku	2023	2024	3 000			50						OD
141	5400	2219	1964	6121		CS Bosonohy-Žebětín-Kohoutovice	2023	2026	20 000			300						OD
142	5400	2219	1978	6121		Sokolnická - chodník	2023	2024	700			80	79	98,4%				OD
143	5400	2219	1982	6121		Ulice Kosmonautů č. 1 -15, bezbariérové úpravy	2023	2023	2 098			2 098	2 098	100,0%				OD
144	5400	2219	2002	6121		Křížkova - zastávka Královopolská strojírna	2023	2024	1 700			300	189	62,9%				OD
145	5400	2219	2003	6121		Křtinská - rekonstrukce chodníku	2023	2024	650			200	159	79,5%				OD
146	5400	2219	2004	6121		Přemístění zastávky Řípská	2023	2025	2 300			100	79	78,7%				OD
147	5400	2219	2005	6121		Veveří - instalace sloupků	2023	2023	50			50	29	58,8%				OD
148	5400	2219	2007	6121		Páteří cyklotrasa, úsek "C", Olomoucká-Tuřanka	2023	2025	42 974			100	79	78,7%				OD
149	5400	2219	2016	6121		RK zastávka Ukrajinská	2023	2024	1 000			100						OD
150	5400	2219	2025	6121	45	Vlnitá - parkoviště	2023	2023	4 211			100						OD
151	5400	2219	2026	6121	45	Cyklocargo překladiště	2023	2023	11 600			240	240	100,0%				OD
152	5400	2219	2027	6121	45	Parkování na ulici Rysova	2023	2023	3 630			100						OD
153	5600	2219	2031	6121		Lávka přes Ponávku u nádraží Brno-Královo Pole	2023	2024	28 623			200						OI
154	5400	2219	2035	6121		Sochorova - bezbariérové místo pro přecházení	2023	2025	1 200			336	228	67,8%				OD
155	5400	2219	2036	6121		Renneská třída - cykloopatření	2023	2024	1 000			150	149	99,4%				OD
156	5400	2219	2041	6121	RK	Přístupový chodník k zastávce Valašská	2023	2024	4 000		3 400	3 000	2 837	94,6%				OD
157	5400	2219	2045	6121	46	Sokolova - zastávka MHD	2022	2023	600			600						OD
158	5400	2219	2059	6122		Projekt C-ROADS	2023	2023	10 718		10 718	10 718	10 718	100,0%				OD
159	5400	2219	2063	6121	RK	Černého - Stará dálnice bezbariérová úprava chodníku	2022	2023	2 805	81	1 150	2 705	2 694	99,6%				OD
160	5400	2219	2064	6121	RK	Velký Špalíček - úprava nádvoří	2022	2023	1 200	71	1 100	100						OD
161	5400	2219	2066	6121	RK	Jana Babáka - Tábor, úprava chodníku	2022	2023	1 050	54	848	350	39	11,2%				OD
162	5400	2219	2067	6121	RK	Jana Babáka - Tererova, úprava chodníku	2022	2023	1 400	80	348	1 000	569	56,9%				OD

Závazný plán investic města Brna - čerpání rozpočtu kapitálových výdajů k 31.12.2023 (v tis. Kč)

č.ř.	ORJ	§	ORG	pol.	Zdroj	Název akce	Rok zahájení	Rok dokončení	Náklady akce hrazené ze zdrojů města	Skut. do 31.12.2022	SR 2023	UR k 31.12.2023	Skut. k 31.12.2023	Sk/UR	RV 2024	RV 2025	Další roky	Zajišťuje (MMB, p.o.)
163	5600	2219	2081	6121	45	Parkovací dům Šumavská (Akademické náměstí)	2022	2024	133 000	89	12 910	40 000	31 202	78,0%	87 001			OI
164	5400	2219	2083	6121	45	Cykloboxy	2022	2023	700		700							OD
165	5400	2219	2084	6121	45	Výstavba nabíjecích stanic - Elektromobilita pro Brno	2022	2023	10 000	89	9 910	4 500	3 674	81,7%				OD
166	5400	2219	2088	6121	RK	RK Klajdovská	2022	2023	23 700	4 422	15 000	17 000	16 250	95,6%				OD
167	5600	2219	2094	6121		Předprostor Kounicova-Šumavská	2022	2024	25 000	304	24 300	11 000	10 813	98,3%	396			OI
168	5400	2219	2139	6121	45	Parkovací místa Purkyňova	2022	2023	4 000		4 000	100						OD
169	5400	2219	2141	6121	RK	Úprava zastávky MHD Myslivní	2022	2023	8 600	513	9 800	7 795	2 550	32,7%				OD
170	5400	2219	2144	6121	45	Ulice Bakalovo nábřeží - úprava vnitrobloku	2022	2024	18 118		15 000							OD
171	5400	2219	2145	6121	45	Parkoviště na ulici Labská	2022	2023	42 000	9 624	14 218	14 218	14 218	100,0%				OD
172	5400	2219	2145	6121	RK	Parkoviště na ulici Labská					15 582	15 442	13 760	89,1%				OD
173	5400	2219	2146	6121	45	Parkoviště na ulici Kyjevská	2022	2023	32 000	10 834	7 138	7 138	6 700	93,9%				OD
174	5400	2219	2146	6121	RK	Parkoviště na ulici Kyjevská					11 212	13 953	13 953	100,0%				OD
175	5400	2219	2147	6121	45	Parkoviště ul. Gabriely Preissové	2022	2024	3 896		3 800	100	86	86,2%				OD
176	5400	2219	2147	6121	RK	Parkoviště ul. Gabriely Preissové					96							OD
177	5400	2219	2167	6121	RK	Bezbariérová úprava chodníku Kosmonautů - Kroupova	2021	2023	1 600	79	170	65	65	99,8%				OD
178	5400	2219	2168	6121	RK	RK Vrázova - parkovací stání	2021	2023	1 600	63	1 450	100	100	99,7%				OD
179	5400	2219	2169	6121	RK	RK Jundrovská - parkovací stání	2021	2023	1 440	136	900	200	188	94,0%				OD
180	5400	2219	2181	6121	RK	RK zastávka MHD Jezerní ul. Modřická	2021	2023	1 600	147	1 382	216	215	99,4%				OD
181	5400	2219	2183	6121	RK	Nové chodníky Hvězdoslavova	2021	2024	6 359	237	1 740	395	393	99,5%	4 382			OD
182	5400	2219	2202	6121	RK	Pátevní cyklotrasa, úsek "B", část Podstránská	2021	2025	18 465	162	2 000	550	351	63,8%	16 303			OD
183	5400	2219	2203	6121	RK	Pátevní cyklotrasa, úsek "B", rozšíření sběrné komunikace	2021	2025	68 123	79	1 670	750			66 374			OD
184	5400	2219	2204	6121	RK	Pátevní cyklotrasa, úsek "A", Pod Sídlištěm - Bělohorská	2021	2025	19 400		2 743	743	79	10,6%	8 495			OD
185	5400	2219	2205	6121	RK	Pátevní cyklotrasa, úsek "A", Olomoucká - Nezamyslova	2021	2025	22 595		2 380	100	79	78,7%	20 215			OD
186	5400	2219	2214	6121		Parkování Šumavská	2021	2023	7 220	6 787		20	20	97,5%				OD
187	5400	2219	2215	6121	RK	Zastávka MHD Výstaviště 4. brána	2021	2024	7 000	263	960	331	300	90,7%	5 777			OD
188	5400	2219	2217	6121	RK	Cyklopřejezd Kaštanová - lávka	2021	2024	6 108		1 000	450			5 108			OD
189	5400	2219	2219	6121	RK	Cyklopřejezd Kaštanová - podjezd	2021	2024	5 544		1 403	149			4 141			OD
190	5400	2219	2221	6121	RK	Chodník na Mlatchech	2021	2023	540		540							OD
191	5400	2219	2229	6121	RK	Parkovací plocha u Komínských luk	2021	2023	4 000		500							OD
192	5400	2219	2235	6121	RK	Rekonstrukce lávky Táborského nábřeží	2021	2023	60 290	6 790	12 726	12 100	12 087	99,9%				OD
193	5600	2219	2236	6121		Předprostor UAN Zvonařka Brno	2021	2023	14 000	159	6 000	500			7 841			OI
194	5600	2219	2237	6121		Lomená - dopravní obslužnost	2021	2023	9 400	2 947	7 192	2 500	1 931	77,2%				OI
195	5400	2219	2249	6121	RK	RK Zastávka Firkušného (Kociánka)	2021	2024	2 400		2 400	361	300	83,1%				OD
196	5600	2219	2257	6121	S	Příprava výstavby hromadných parkovacích kapacit	2020	2025	15 000	40 975	4 748	5 015	3 183	63,5%	15 000	15 000		OI
197	5600	2219	2257	6130	S	Příprava výstavby hromadných parkovacích kapacit						370	366	98,9%				OI
198	5400	2219	2272	6121	RK	Řezáčova - parkoviště					500	500						OD
199	5400	2219	2272	6121	45	Řezáčova - parkoviště	2020	2023	27 400	981	14 199	26 399	23 834	90,3%				OD
200	5400	2219	2282	6121	RK	P+R Voroněž					6 308				500			OD
201	5400	2219	2282	6121	45	P+R Voroněž	2020	2024	8 904	96	2 000							OD
202	5600	2219	2301	6121	S	Mendlovo náměstí - úprava veřejného prostranství	2020	2023	240 700	146 250	44 000	14 500	13 383	92,3%				OI
203	5600	2219	2317	6122	S,31	Parkoviště P+R Líšeň u Zetoru	2020	2021	13 000	10 765		281						OI
204	5400	2219	2323	6121		PD - rekonstrukce komunikací						1 640						OD
205	5400	2219	2341	6121	RK	Rekonstrukce lávky Pastrnkova	2020	2024	20 000	138	200	300	163	54,5%	19 662			OD
206	5600	2219	2416	6121		Cyklistická stezka Hladíkova	2021	2023	25 000	20 198	1 500	400	294	73,5%	200		3 102	OI
207	5400	2219	2420	6121	RK	Cyklistická trasa údolím Ponávky - 7. etapa: Podhájí - Karásek	2019	2024	8 190	173	1 800	117	96	81,7%	1 427			OD
208	5400	2219	2421	6121	RK	Cyklistická trasa údolím Ponávky - 5. etapa: Červ. Mlýn-Myslínova	2019	2024	52 820	542	7 950	12	11	92,5%	44 328			OD
209	5400	2219	2423	6121		Výstavba stezky pro pěší a cyklisty Tuřany-Dvorská	2019	2023	28 800	284		800	597	74,7%				OD
210	5400	2219	2432	6121	45	Realizace opatření z Plánu udržitelné městské mobility	2019	2025	160 000		111 654							OD
211	5400	2219	2433	6111	31	Rozvoj SOBD	2019	2025	35 000	10 815	15 000	7 000	5 680	81,1%	4 185			OD
212	5400	2219	2458	6122		Monitoring vjezdu do zón s dopravním omezením	2018	2025	41 000	8 733	9 140	6 000	62	1,0%	13 000	10 127		OD
213	5400	2219	2465	6121	RK	Technické zhodnocení komunikací - cyklostojany	2018	2024	16 800	9 792	3 600	2 000	433	21,6%	3 408			OD
214	5400	2219	2480	6121	RK	RK - Zastávka Slatina, sídliště	2021	2024	7 600	242	1 339	50			6 019			OD
215	5400	2219	2491	6122		Parkovací automaty	2018	2025	40 000	32 799	3 396	1 500			2 000	1 804		OD
216	5400	2219	2495	6121	RK	RK - BCŠ - ZŠ Přemyslovo nám., rozšíření chodníku	2018	2024	630	35	50	110			545			OD

Závazný plán investic města Brna - čerpání rozpočtu kapitálových výdajů k 31.12.2023 (v tis. Kč)

č.ř.	ORJ	§	ORG	pol.	Zdroj	Název akce	Rok zahájení	Rok dokončení	Náklady akce hrazené ze zdrojů města	Skut. do 31.12.2022	SR 2023	UR k 31.12.2023	Skut. k 31.12.2023	Sk/UR	RV 2024	RV 2025	Další roky	Zajišťuje (MMB, p.o.)
217	5400	2219	2497	6121	RK	RK - BCŠ - ZŠ Úvoz, zábradlí	2018	2024	235	25	25	50			185			OD
218	5400	2219	2499	6121	RK	RK - BCŠ - ZŠ Antonínská, rek. chodníku	2018	2024	5 400	390	1 531	4 950	4 660	94,1%	3 179			OD
219	5400	2219	2519	6121	RK	RK - Libušina třída	2018	2024	25 000	8 596	1 500	1 500	1 228	81,9%	14 904			OD
220	5400	2219	2526	6121	RK	RK - zastávka Kociánka	2018	2023	8 900	1 372	1 610	7 430	7 401	99,6%				OD
221	5400	2219	2527	6121	RK	RK - chodník Černoohorská	2018	2023	10 800	785	8 322	9 983	9 778	97,9%				OD
222	5400	2219	2528	6121	RK	RK - zastávka Zámecká	2018	2023	15 700	735	4 978	14 550	14 063	96,6%				OD
223	5400	2219	2546	6121		RK Botanická - stezka pro pěší a cyklisty - úsek Hrnčířská až Sokolská	2023	2024	3 300			100	100	99,6%				OD
224	5400	2219	2568	6122		Kamerové body MKDS	2018	2024	166 512	122 241		13 500	13 401	99,3%				OD
225	5400	2219	2947	6121	POZ	Výkupy pozemků a objektů pro OD MMB					150	85	56	65,8%				OD
226	5400	2219	2947	6130	POZ	Výkupy pozemků a objektů pro OD MMB				142 795	13 800	7 244	6 878	94,9%				OD
227	5400	2219	2947	6142	POZ	Výkupy pozemků a objektů pro OD MMB					701	139	139	99,7%				OD
228	5400	2219	3002	6123		Nestavební investice OD					20 000							OD
229	5400	2219	3063	6121		CS Svratecká (v úseku Hrad Veveří - Rakovec)	2019	2024	85 762			500						OD
230	5600	2219	5325	6121	EU	Cykloopatření ve vybraných částech Brna, II. etapa	2016	2022	3 000	2 127		1 000						OI
231	5600	2219	5464	6121	EU	MČ Brno Chrlice - Cyklostezka z ul. Davidkova po p.č. 3117	2020	2022	1 120	9 811		250						OI
232	5400	2219	5532	6121	EU	Realizace linových opatření pro cyklisty ve městě Brně	2023	2024	1 076			500						OD
233	6100	2219	9333	6121	PARO	Cyklostezka do Lísné (PD)	2020	2023	1 430	1 220	8							PARO
234	6100	2219	9334	6121	PARO	Pohodlný cyklopříjezd k přehradě (PD)	2020	2022	715	163		551	551	100,0%				PARO
235	6100	2219	9341	6121	PARO	Pojízdné schody v podchodu u nádraží	2020	2023	3 576		3 576							PARO
236	5400	2219	9353	6121	PARO	Chodník na přehradě (PD)	2022	2023	3 000		3 000	127	126	99,3%				OD
237	6100	2219	9360	6121	PARO	Úprava cesty pro rodiny s dětmi (PD)	2022	2023	1 800		1 800	242	242	100,0%				PARO
238	5400	2219	9363	6121	PARO	Zpevnění stezky u Křenky	2022	2023	2 000	400	1 600	1 600	1 596	99,8%				OD
239	5400	2219	9364	6121	PARO	Řečkovická cyklostezka	2022	2023	2 200		2 200	2 200	16	0,7%				OD
240	5400	2219	9365	6121	PARO	Zelená parkoviště (PD)	2022	2023	3 000		3 000	500						OD
241	6100	2219	9372	6121	PARO	Chodník z Anthroposu do Nového Lískovce	2023	2025	4 760			65	65	99,8%				PARO
242						Celkem z 2219 - Ostatní záležitosti pozemních komunikací			1 810 190	617 488	503 571	321 216	270 888	84,3%	354 575	26 931	3 102	
243	5400	2229	5310	6121	S,EU	Rozvoj dopravní telematiky, příprava	2015	2027	60 000	33 120		8 787	7 148	81,3%				OD
244	5400	2229	5310	6122	S,EU	Rozvoj dopravní telematiky, příprava						413	413	99,9%				OD
245	5600	2229	5472	6122	EU	Řízení dopravy a sběr dopravních dat ve městě Brně, 6. etapa	2020	2023	12 778	44 863	10 000	24 000	23 463	97,8%				OI
246	5400	2229	5509	6122	EU	Rozvoj ITS v Brně, 1. etapa	2022	2023	39 900			5 000						OD
247	5600	2229	5509	6122	EU	Rozvoj ITS v Brně, 1. etapa					5 000							OI
248	5400	2229	5531	6122	EU	Rozvoj ITS v Brně, 2. etapa	2023	2024	28 750			500						OD
249						Celkem z 2229 - Ostatní záležitosti v silniční dopravě			141 428	77 983	15 000	38 700	31 023	80,2%				
250	4100	2241	5446	6121	EU	Studie proveditelnosti Severojižního kolejového diametru	2019	2023		9 242		6 464	6 464	100,0%				KAM, OÚPR
251						Celkem z 2241 - Železniční dráhy				9 242		6 464	6 464	100,0%				
252	5400	2271	1997	6313		Bezbariérové úpravy - Zastávka Pionýrská směr z centra - dotace DPMB, a.s.	2023	2023	2 600			2 600	2 600	100,0%				DPmB
253	5400	2271	1998	6313		Bezbariérové úpravy - Zastávka Antonínská směr z centra - dotace DPMB, a.s.	2023	2023	2 500			2 500	2 500	100,0%				DPmB
254	5400	2271	2038	6313		Výstavba měničny Bělohorská - dotace DPMB, a.s.	2023	2023	20 000		20 000	20 000	20 000	100,0%				DPmB
255	5400	2271	2136	6313	S	Zovozna Pisárky - vratná smýčka - dotace DPMB, a.s.	2022	2024	700 000	150 000	180 000	180 000	180 000	100,0%				DPmB
256	5600	2271	2246	6121		Rekonstrukce trolejbusové vozovny Komin - havarijný stav plynové kotelny	2021	2023	11 000	115	10 500	8 185	7 514	91,8%	385			OI
257	5600	2271	2837	6313	S	Prodloužení TT Lesná - dotace DPMB, a.s.	2023	2023	14 036			14 036	14 035	100,0%				DPmB
258	5900	2271	5491	6313	EU	Prodloužení TT z Osové ke Kampusu MU v Bohunicích - objekty DPMB	2021	2023	331 813	250 000		81 813	81 812	100,0%				DPmB
259						Celkem z 2271 - Ostatní dráhy			1 081 949	400 115	210 500	309 134	308 461	99,8%	385			
260	5600	2310	2080	6121	49	Revize ochranných pásem vodního zdroje II. stupně Březová nad Svitavou	2022	2025	2 000		200	750	732	97,6%	350	50		BVK
261	5600	2310	2209	6121		Lokalita Viniční - Šedová, posílení zásobování vodou	2021	2023	42 000	20 822	20 000	1 178	102	8,7%			1 178	OI
262	5600	2310	2343	6121	49	Modřice, Masarykova - rek. vodovodu	2019	2024	44 656	1 355	25 731	10	2	15,0%				48 BVK
263	5600	2310	2344	6121	49	Kluchova, Zoubkova II - rek. vodovodu	2019	2024	33 998	1 644	1 000	30 111	26 875	89,3%	26 068			BVK
264	5600	2310	2384	6121	49	Útěchovská - rekonstrukce vodovodu	2019	2024	20 669	1 009	18 000	19 660	19 659	100,0%				50 BVK
265	5600	2310	2385	6121	49	Pisárecká - rekonstrukce vodovodu	2019	2025	17 924	905	50	20			16 969			BVK
266	5600	2310	2456	6121	49	Kouty II, III - rekonstrukce vodovodu	2018	2023	28 424	28 403		20						BVK
267	5600	2310	2617	6121	49	Hlinky - rekonstrukce vodovodu	2017	2025	87 242	2 268	14 000	12 570	12 401	98,7%	8 889			BVK
268	5600	2310	2713	6121	49	Výměna vodovodních řadů v kolektoru	2015	2027	370 570	196 875	26 000	20 520	20 500	99,9%	46 015	29 342	338	BVK
269	5600	2310	2732	6121	49	Propojovací vodovodní řád Modřice - Chrlice	2015	2023	70 133	70 083		50	3	5,0%				BVK
270	5600	2310	2736	6121	49	Kosmákova - rekonstrukce vodovodu	2015	2025	20 712	1 590	50	20			70	19 002		BVK

Závazný plán investic města Brna - čerpání rozpočtu kapitálových výdajů k 31.12.2023 (v tis. Kč)

č.ř.	ORJ	§	ORG	pol.	Zdroj	Název akce	Rok zahájení	Rok dokončení	Náklady akce hrazené ze zdrojů města	Skut. do 31.12.2022	SR 2023	UR k 31.12.2023	Skut. k 31.12.2023	Sk/UR	RV 2024	RV 2025	Další roky	Zajišťuje (MMB, p.o.)
271	5600	2310	2882	6121	49	Solniční I, Česká II, Opletalova - rekonstrukce vodovodu	2013	2023	15 348	15 328		20						BVK
272	5600	2310	4052	6121	49	Čerpací stanice - rekonstrukce armatur a strojů	1996	2028	138 988	110 451	4 500	1 267	1 039	82,0%	4 500	4 500	15 037	BVK
273	5600	2310	4052	6122	49	Čerpací stanice - rekonstrukce armatur a strojů					500	3 733	3 732	100,0%	500	500	27 037	BVK
274	5600	2310	4193	6121	49	Provozní budova BVK ÚV Pisárky, rekonstrukce objektů	1998	2027	390 000	218 048	100	1 380	1 337	96,9%	6 000	27 082		BVK
275	6100	2310	9338	6121	PARO	Napíj se! - pitka v Brně	2020	2023	2 050		1 250	1 298	1 297	99,9%				PARO
276			Celkem z 2310 - Pitná voda						1 284 714	668 781	111 381	92 607	87 680	94,7%	109 361	80 476	43 688	
277	5600	2321	2028	6121	49	Helfertova - rekonstrukce kanalizace a vodovodu	2023	2027	61 050			10						BVK
278	5600	2321	2078	6121		Výbudování dešťové a splaškové kanalizace v ulici Moravská	2022	2026	94 117		2 000	2 500			5 000	30 000	57 117	OI
279	5600	2321	2079	6121	49	Matachova, Krejčího, Bedřichovická - rekonstrukce kanalizace a vodovodu	2022	2028	131 100	1	2 000	10	0	3,0%	4 000	100	124 999	BVK
280	5600	2321	2097	6121		Výstavba kanalizace Přízřenice, úsek: Moravské lány-Modřická	2022	2027	284 350		2 000	2 500			5 000	40 000	237 350	OI
281	5600	2321	2138	6121	49	Filipinského III, Šámalova III - rekonstrukce kanalizace a vodovodu	2021	2025	71 900		2 000	20			100	69 800		BVK
282	5600	2321	2158	6121		Kopečná - rekonstrukce kanalizace a vodovodu	2021	2023	51 080	23 685	10 300	19 267	16 905	87,7%			16 020	OI
283	5600	2321	2158	6121	49	Kopečná - rekonstrukce kanalizace a vodovodu	2022	2024		1 075	16 000	2 200	2 150	97,7%			10 320	BVK
284	5600	2321	2184	6121		Brno, ulice Kamenice: vybudování technicko - dopravní infrastruktury	2021	2027	223 627			50						OI
285	5600	2321	2210	6121	49	Kšírova - rekonstrukce kanalizace a vodovodu	2021	2027	201 132	1	1 900	1 800	1 756	97,6%	3 600	1 000	194 631	BVK
286	5600	2321	2211	6121	49	Peckařská - rekonstrukce kanalizace a vodovodu	2021	2026	140 000	891	100	50			4 000	1 000	134 009	BVK
287	5600	2321	2212	6121	49	Masná - rekonstrukce kanalizace a vodovodu	2021	2028	120 000		100	50			1 000	2 000	116 900	BVK
288	5600	2321	2233	6121	49	Mendlovo náměstí - kanalizace a vodovod	2021	2024	77 530	74 348	100	300	92	30,7%			909	BVK
289	5600	2321	2234	6121	49	Olší - rekonstrukce IS a komunikace	2021	2024	86 577	78 227	100	6 500	4 914	75,6%			6 132	BVK
290	5600	2321	2266	6121	49	Nezařazená infrastruktura (NVI) - rekonstrukce	2020	2028	100 000		1 000				2 000	1 000	96 000	BVK
291	5600	2321	2267	6121	49	Realizace VII. a VIII. etapy PPO města Brna - rekonstrukce vodovodů a kanalizací	2020	2024	315 100	82 877	181 000	166 349	138 160	83,1%	37 523			BVK
292	5600	2321	2267	6122	49	Realizace VII. a VIII. etapy PPO města Brna - rekonstrukce vodovodů a kanalizací						1 151	1 151	100,0%				BVK
293	5600	2321	2281	6121		Cyklostezka Rakovecká zátoka	2021	2023	30 920		2 500	2 500			30 000	4 914		OI
294	5600	2321	2310	6121	49	Ferrerova - rekonstrukce kanalizace a vodovodu	2020	2026	18 050	1 340	50	50			100	100	16 460	BVK
295	5600	2321	2311	6121	49	Gorkého II, Stojanova, Bratří Čapků-rekonstrukce kanalizace a vodovodu	2020	2028	50 609		50				2 000	2 000	46 559	BVK
296	5600	2321	2312	6121	49	Tučkova - rekonstrukce kanalizace a vodovodu	2020	2028	50 190	34	2 000	2 200	2 093	95,1%	50	100	48 006	BVK
297	5600	2321	2313	6121	49	Charbulova I - rekonstrukce kanalizace a vodovodu	2020	2028	74 580		50				2 000	100	72 430	BVK
298	5600	2321	2314	6121	49	Pospíšilova - rekonstrukce kanalizace a vodovodu	2020	2026	19 110	1 526	50	10			100	17 334	100	BVK
299	5600	2321	2315	6121	49	U Zbrojnice - rekonstrukce dešťové a splaškové kanalizace	2020	2025	16 450	1 135	50				2 000	13 265		BVK
300	5600	2321	2379	6121	49	Gajdošova, obslužná komunikace - rekonstrukce kanalizace a vodovodu	2019	2026	60 626	1 891	200	2 350	2 339	99,5%	30 500	249		BVK
301	5600	2321	2380	6121	49	Botanická I - rekonstrukce kanalizace a vodovodu	2019	2028	115 290		100				2 000	4 000	109 190	BVK
302	5600	2321	2381	6121	49	Komenského nám., Žerotínovo nám. - rekonstrukce kanalizace	2019	2028	21 000		100				100	2 000	18 800	BVK
303	5600	2321	2382	6121	49	Sportovní - rekonstrukce kanalizace, I.etapa	2019	2024	202 092	22 842	116 910	121 965	121 962	100,0%	36 131	100	10 907	BVK
304	5600	2321	2383	6121	49	Vinařického - rekonstrukce kanalizace a vodovodu	2019	2025	31 260	1 702	1 000	10			28 558			BVK
305	5600	2321	2453	6121	49	Jemelkova - opatření na dešťové kanalizaci	2018	2028	30 400		100	480	460	95,8%	2 300	100	27 900	BVK
306	5600	2321	2454	6121	49	Jezuitská, Za Davidem - rekonstrukce kanalizace a vodovodu	2018	2028	149 263		100	10			2 000	5 000	142 163	BVK
307	5600	2321	2589	6121	49	Zelná, Modřická - výstavba kanalizace	2017	2023	65 334	64 559	481	775	747	96,3%			579	BVK
308	5600	2321	2590	6121	49	Cejl II - rekonstrukce kanalizace a vodovodu	2017	2028	96 500		50				2 000	100	94 350	BVK
309	5600	2321	2618	6121	49	Besední, Veselá II - rekonstrukce kanalizace a vodovodu	2017	2023	66 293	66 244		50						BVK
310	5600	2321	2619	6121	49	Olomoucká - rekonstrukce kanalizace a vodovodu	2017	2029	181 400		50				50	100	181 200	BVK
311	5600	2321	2620	6121	49	Videňská - rekonstrukce kanalizace a vodovodu	2017	2027	250 000		2 000	100			4 000	84 000	160 000	BVK
312	5600	2321	2705	6121	49	Výstavba dešťové kanalizace Soběšice	2015	2026	162 000	21 122	33 257	30 500	30 468	99,9%	107 520	101		BVK
313	5600	2321	2708	6121	49	Dostavba kanalizace v Brně II.	2015	2028	1 200 000	427 113	5 000	5 000	5 000	100,0%	5 000	5 000	757 887	BVK
314	5600	2321	2708	6121	S	Dostavba kanalizace v Brně II.	2015	2023	857 577	496 105	45 000	18 673	17 585	94,2%				OI
315	5600	2321	2716	6121	49	Čelakovského, Petrůvky, Nevrklova - rek. kanalizace a vodovodu	2015	2025	34 530	1 848	50	10			50	32 532	50	BVK
316	5600	2321	2717	6121	49	Srbská - rekonstrukce kanalizace a vodovodu	2015	2028	73 550	1 337	900	50			100	2 000	69 213	BVK
317	5600	2321	2718	6121	49	Leitnerova III - rekonstrukce kanalizace a vodovodu	2015	2026	16 919		1 400	1 750	1 604	91,7%	100	200	15 219	BVK
318	5600	2321	2719	6121	49	Kalvodova I - rekonstrukce kanalizace a vodovodu	2015	2023	40 149	40 039	498	100			3			BVK
319	5600	2321	2720	6121	49	Štefánikova - rekonstrukce kanalizace a vodovodu	2015	2028	140 000		1 000	10			100	1 000	137 900	BVK
320	5600	2321	2721	6121	49	Hradilova - rekonstrukce kanalizace a vodovodu	2015	2025	15 970	1 802	100	220	1	0,5%	100	13 968		BVK
321	5600	2321	2722	6121	49	Šumavská - rekonstrukce kanalizace a vodovodu	2015	2023	24 720	24 120	1 200	600	571	95,1%	45			BVK
322	5600	2321	2724	6121	49	Rezkova - rekonstrukce kanalizace a vodovodu	2015	2026	60 548	874	50	1 100	1 055	95,9%	1 200	58 424		BVK
323	5600	2321	2726	6121	49	Bratří Mrštíků - rekonstrukce kanalizace a vodovodu	2015	2025	84 500	8 878		2 570	34	1,3%				BVK
324	5600	2321	2727	6121	49	Touškova, Svatoplukova I - rekonstrukce kanalizace a vodovodu	2015	2025	10 860	1 064	825	25			214	8 717	40	BVK

Závazný plán investic města Brna - čerpání rozpočtu kapitálových výdajů k 31.12.2023 (v tis. Kč)

č.ř.	ORJ	§	ORG	pol.	Zdroj	Název akce	Rok zahájení	Rok dokončení	Náklady akce hrazené ze zdrojů města	Skut. do 31.12.2022	SR 2023	UR k 31.12.2023	Skut. k 31.12.2023	Sk/UR	RV 2024	RV 2025	Další roky	Zajišťuje (MMB, p.o.)
325	5600	2321	2728	6121	49	Hlávkova - rekonstrukce kanalizace a vodovodu	2015	2025	14 000	1 054	100	100	23	22,5%	100	12 696	50	BVK
326	5600	2321	2748	6121	49	Tichého - rekonstrukce kanalizace a vodovodu	2015	2023	31 365	31 315	500	50			45			BVK
327	5600	2321	2750	6121	49	Rybnická - rekonstrukce kanalizace a vodovodu	2015	2027	92 776	205	100	20			100	100	92 271	BVK
328	5600	2321	2751	6121	49	Barvičova II, Kaplanova - rekonstrukce kanalizace a vodovodu	2015	2027	114 886	317	2 000	2 000	1 894	94,7%	1 000	1 000	110 569	BVK
329	5600	2321	2752	6121	49	Gajdošova II - rekonstrukce kanalizace a vodovodu	2015	2025	89 765	1 850	50	2 400	2 374	98,9%	34 468	100		BVK
330	5600	2321	2753	6121	49	Bohunická I - rekonstrukce kanalizace a vodovodu	2015	2025	88 111	77 879		600	255	42,4%				BVK
331	5600	2321	2780	6121	49	Lesnická I - rekonstrukce kanalizace a vodovodu	2014	2023	109 225	109 175	859	50	3	6,0%				BVK
332	5600	2321	2781	6121	49	Viniční I B - rekonstrukce kanalizace a vodovodu	2014	2027	28 499	202		10						BVK
333	5600	2321	2787	6121	49	Vodova - rekonstrukce kanalizace a vodovodu	2014	2028	85 592	2 108	2 050	50	31	61,2%	2 000	73 010	6 424	BVK
334	5600	2321	2788	6121	49	Kollárova - rekonstrukce kanalizace a vodovodu	2014	2028	24 451	769	50	250	222	88,9%	50	1 100	22 482	BVK
335	5600	2321	2789	6121	49	Studená - rekonstrukce kanalizace a vodovodu	2014	2023	52 659	52 484	100	175	164	93,4%	26			BVK
336	5600	2321	2790	6121	49	Grohova - rekonstrukce kanalizace a vodovodu	2014	2028	70 810	217	50	10			2 200	1 000	67 343	BVK
337	5600	2321	2792	6121	49	Sobotkova - rekonstrukce kanalizace a vodovodu	2014	2025	15 082	979	100	100	1	1,3%	13 953		50	BVK
338	5600	2321	2793	6121	49	Havlenova - rekonstrukce kanalizace a vodovodu	2014	2025	41 453	1 735	50	50			39 618		50	BVK
339	5600	2321	2807	6121	49	Tuřanka I - rekonstrukce kanalizace a vodovodu	2014	2024	82 372	80 072	4	2 049	1 883	91,9%	1 164			BVK
340	5600	2321	2807	6130	49	Tuřanka I - rekonstrukce kanalizace a vodovodu						151	151	99,9%				BVK
341	5600	2321	2813	6121	49	Pod Kaštany - rekonstrukce kanalizace a vodovodu	2014	2023	34 611	34 560	100	50			178			BVK
342	5600	2321	2847	6121	49	Zeleného II - rekonstrukce kanalizace a vodovodu	2013	2024	68 310	2 958	60 091	65 300	64 086	98,1%	55			BVK
343	5600	2321	2865	6121	49	Fryčajova - rekonstrukce kanalizace a vodovodu	2013	2027	314 315	5 205	50	50	4	8,2%	100	134 987		BVK
344	5600	2321	2866	6121	49	Drobného - rekonstrukce kanalizace a vodovodu	2013	2028	63 856	1 818	100	20			100	1 600	60 238	BVK
345	5600	2321	2867	6121	49	Údolní I - rek. kanalizace a vodovodu (Joštova - Úvoz)	2013	2026	114 138		100	10			100	86 550	50	BVK
346	5600	2321	2868	6121	49	Antonína Macka - rekonstrukce kanalizace a vodovodu	2013	2028	19 852	936	50				50	100	18 716	BVK
347	5600	2321	2870	6121	49	Dukelská, Dačického, nám. Republiky - rekonstrukce kanalizace a vodovodu	2013	2027	110 091	1	3 600	3 300	3 247	98,4%	50	100	106 340	BVK
348	5600	2321	2881	6121	49	Viniční II - rek. kanál. (úsek Hrabalova-Škrochova)	2013	2023	48 299	48 241		58						BVK
349	5600	2321	2895	6121	49	Dřevařská - rekonstrukce kanalizace a vodovodu	2012	2024	157 090	1 541	27 740	45 050	45 049	100,0%	110 321	40		BVK
350	5600	2321	2915	6121	49	Mojmírovo náměstí - rekonstrukce kanalizace	2012	2026	26 550	7 995	50	50			150	12 000	6 355	BVK
351	5600	2321	2928	6121	49	Krkoškova, Zátěší, Fügnerova I - rek. kanalizace a vod.	2011	2024	93 753	10 906	92 367	81 978	80 928	98,7%				BVK
352	5600	2321	2951	6121	49	Benešova - rekonstrukce kanalizace a vodovodu	2011	2028	48 002		50	10			100	100	47 752	BVK
353	5600	2321	2972	6121	49	Lužánecká - rekonstrukce kanalizace a vodovodu	2010	2023	82 488	82 413		75	60	80,0%				BVK
354	5600	2321	2989	6121	49	Monitoring a měření na odleh. komorách kanál. sítě	2010	2023	13 080	12 978		100						BVK
355	5600	2321	3043	6121	49	Veveří - rekonstrukce kanalizace a vodovodu	2009	2027	158 000	28 397	3 000	50			3 000	2 000	121 603	BVK
356	5600	2321	3105	6121	49	Floriánova, Košinova - rekonstrukce kanalizace	2008	2028	14 200	530	50				100	50	13 470	BVK
357	5600	2321	3126	6121		Drobné rekonstrukce na kanál. a vodovod.	2023	2028	386 778			21 778	5 030	23,1%				OI
358	5600	2321	3126	6121	49	Drobné rekonstrukce na kanál. a vodovod.	2008	2028		204 660	35 000	39 572	39 523	99,9%	20 000	15 000	10 340	BVK
359	5600	2321	3126	6130	49	Drobné rekonstrukce na kanál. a vodovod.						28	28	98,6%				BVK
360	5600	2321	3350	6121	49	Komárovská - rekonstrukce kanalizace a vodovodu	2005	2025	21 529	5 328	100	100	48	48,1%	16 051		50	BVK
361	5600	2321	3393	6121	49	Mezírka II, Mášova I - rekonstrukce kanalizace a vodovodu	2004	2028	26 393	1 561	50				50	100	24 632	BVK
362	5600	2321	4033	6121	49	Kamenná čtvrt' - podzemní sítě a vozovky	1996	2025	43 500	7 920	100	100	0	0,4%	21 705		60	BVK
363	5600	2321	4130	6121	49	Rekonstrukce objektů - havarijní stav	1998	2028	816 000	403 488	84 900	108 621	105 198	96,8%	83 000	21 594	23 018	BVK
364	5600	2321	4455	6121	49	Stránského, Haasova - rekonstrukce kanalizace	2001	2026	122 560	3 744	932	50				97 486	450	BVK
365	5600	2321	4649	6121	49	Údolní II - rek. kanál. a vodovodu	2002	2023	93 455	92 960		505						BVK
366	5600	2321	4651	6121	49	Okružní - rekonstrukce kanalizace II.	2002	2025	72 495	11 095	60 987	60 400	60 049	99,4%	100	1 000		BVK
367	5600	2321	4740	6121	49	Bratislavská - rekonstrukce kanalizace a vodovodu	2003	2028	69 328	46 270	100	10			100	100	22 758	BVK
368	5600	2321	5465	6121	EU	Adaptační opatření na využití srážkových vod - příprava	2023	2023	21 000			100						OI
369	4200	2321	300199	6312		Inv. transfery OŽP - vytváření zelených střech						328	328	100,0%				OŽP
370	4200	2321	300199	6313		Inv. transfery OŽP - vytváření zelených střech					19 000	12 611	6 632	52,6%				OŽP
371	4200	2321	300199	6324		Inv. transfery OŽP - vytváření zelených střech						1 688	1 688	100,0%				OŽP
372	4200	2321	300199	6371		Inv. transfery OŽP - využití srážkové vody					1 000	5 373	5 150	95,8%				OŽP
373						Celkem z 2321 - Odvádění a čištění odpadních vod a nakládání s kaly			10 188 972	2 822 546	829 251	849 295	773 092	91,0%	670 578	862 117	3 658 411	
374	5600	2329	2944	6121	PRI	Majetkové vypořádání a příprava vodo hospodářských staveb				3 003	800	1 600						OI
375	5600	2329	3188	6121		Nákup inženýrských sítí do majetku města				684	200	200	45	22,4%	200	200		OI
376	5600	2329	3340	6121		Nezdrojová DPH				77 810	4 866	5 089	3 583	70,4%				OI
377	5600	2329	4056	6121	49	Příprava staveb, geometrické plány a výkupy pozemků				28 070	1 000	914	2	0,2%	1 000	1 000		BVK

Závazný plán investic města Brna - čerpání rozpočtu kapitálových výdajů k 31.12.2023 (v tis. Kč)

č.ř.	ORJ	§	ORG	pol.	Zdroj	Název akce	Rok zahájení	Rok dokončení	Náklady akce hrazené ze zdrojů města	Skut. do 31.12.2022	SR 2023	UR k 31.12.2023	Skut. k 31.12.2023	Sk/UR	RV 2024	RV 2025	Další roky	Zajišťuje (MMB, p.o.)
378	5600	2329	4056	6142	49	Příprava staveb, geometrické plány a výkupy pozemků						86	86	99,5%				BVK
379	Celkem z 2329 - Odvádění a čištění odpadních vod j.n.																	
380	4300	2331	2954	6319		Brněnská údolní nádrž - dotace Povodí Moravy, s.p.	2018	2023	5 000	1 804	12 000	10 163	7 659	75,4%		8 000		PM
381	Celkem z 2331 - Úpravy vodohospodářsky významných a vodárenských toků																	
382	5600	3111	2069	6121		MŠ v MČ Brno-jih, Přízřenice	2022	2024	90 230		290						89 940	OI
383	5600	3111	2092	6121	46	Výstavba devítitřídní MŠ v MČ Brno-Královo Pole, ZŠ a MŠ Staňkova 14, ulice Střední	2022	2023	211 871	1	3 000	4 400	1 125	25,6%	15 000	50 000	143 870	OI
384	5600	3111	2093	6121	46	Vybudování čtyřtřídní mateřské školy v MČ Brno-Vinohrady, ulice Šedova	2022	2023	98 221		3 000	3 000	944	31,5%	5 000	40 000	50 221	OI
385	5600	3111	2115	6121		MŠ v MČ Brno-Nový Lískovec, Kamenný vrch II	2022	2023	2 000		1 990	50			30 000	49 401		OI
386	4200	3111	2193	6121		Rekonstrukce MŠ Štolcova 51	2022	2023	1 700	32	1 500	1 225	1 224	99,9%				OŽP
387	5600	3111	2319	6121		Výstavba nové MŠ při ulici Nad Dědinou	2020	2023	102 000	28 722	62 912	70 173	70 170	100,0%				OI
388	5600	3111	2319	6122		Výstavba nové MŠ při ulici Nad Dědinou						5 824	5 824	100,0%				OI
389	5600	3111	2329	6121		Přístavba a modernizace MŠ Michalova (Orlovna)	2020	2023	25 000	1 395	4 400	300	292	97,4%	25 000			OI
390	6200	3111	5488	6121	EU	MŠ Holásky	2021	2024	13 457	548	2 000	2 000	254	12,7%				BO
391	5600	3111	5489	6121	EU	Vybudování MŠ v lokalitě Západní brána	2021	2024	61 600	363	1 000	1 000						OI
392	5600	3111	5514	6121	EU	Přístavba a modernizace MŠ Michalova	2023	2024	53 069			12 000	11 956	99,6%				OI
393	5900	3111	5517	6122	EU	Výstavba mateřské školy Nad Dědinou	2023	2023				550	503	91,5%				OIEF
394	Celkem z 3111 - Mateřské školy																	
395	6600	3113	2023	6121		Štolcova 16 - revitalizace školního hřiště	2023	2024	5 900			500						OSM
396	5600	3113	2029	6121		ZŠ a MŠ v MČ Brno-Královo Pole, Sadová	2023	2027	1 239 542			500	71	14,2%				OI
397	5600	3113	2030	6121	46	Základní a mateřská škola Nová Zbrojovka, Brno	2023	2027	898 616			500	47	9,4%				OI
398	5200	3113	2149	6121		Rekonstrukce MaR a technologie výměňkové stanice ZŠ Čejkovicá 10	2021	2023	1 701	170		1 531	1 281	83,7%				OŠM
399	5600	3113	5479	6121	EU	ZŠ Heyrovského - výměna tepelných zdrojů	2021	2023	7 504	7 955	50	50						OI
400	5600	3113	5480	6121	EU	ZŠ Hamry - stavební úpravy	2021	2023	61 975	254	3 000	30 000	23 170	77,2%				OI
401	5600	3113	5500	6121	EU	ZŠ Přemyslovo náměstí - odborné učebny a zázemí	2022	2023	33 511	6 661	15 000	64 000	52 985	82,8%				OI
402	5900	3113	5500	6111	EU	ZŠ Přemyslovo náměstí - odborné učebny a zázemí						450	398	88,5%				OIEF
403	5900	3113	5500	6122	EU	ZŠ Přemyslovo náměstí - odborné učebny a zázemí						1 120	1 009	90,1%				OIEF
404	5600	3113	5504	6121	EU	Zlepšení podmínek pro výuku odborných předmětů a činnost školní družiny v ZŠ Brno,Vedlejší 10	2022	2025	28 443		2 500	2 500	364	14,5%				OI
405	5600	3113	5519	6121	EU	ZŠ a MŠ Jana Brozkvy, Brno-Chrlice - nástavba budovy I. stupně	2023	2024	4 677			10 000	4 274	42,7%				OI
406	5600	3113	5520	6121	EU	Modernizace kuchyně a jídelny ZŠ Pastviny	2023	2024	50 697			100						OI
407	5600	3113	5544	6121	EU	ZŠ a MŠ Jana Brozkvy, Brno-Chrlice - rekonstrukce školní kuchyně	2023	2025	35 446			100						OI
408	5200	3113	30078239	6356		Transfer na investice - ZŠ Gajdošova						116	116	100,0%				ZŠ Gajd.
409	5200	3113	30078246	6356		Transfer na investice - ZŠ a MŠ Husova 17						90	90	100,0%				ZŠ a MŠ Hus.
410	5200	3113	30079143	6351		Transfer na investice - ZŠ Čejkovicá				336	500	500	500	100,0%				ZŠ Čejk.
411	Celkem z 3113 - Základní školy																	
412	5200	3119	2239	6121		Projektová příprava MŠ a ZŠ						3 000						OŠM
413	Celkem z 3119 - Ostatní záležitosti základního vzdělávání																	
414	5200	3122	1991	6121		Rekonstrukce sociálních zařízení v prostorách pavilonu B a vestibulu Waldorfské školy Brno	2023	2023	4 500			297	297	99,8%				OŠM
415	5600	3122	2077	6121		Rekonstrukce školního bazénu v budově Waldorfské školy Brno-SŠ, ZŠ a MŠ	2022	2026	34 981		300	167	167	100,0%	34 681			OI
416	5200	3122	2148	6121		Rekonstrukce NN a SV pavilonu "C" WŠŠ, ZŠ a MŠ Plovdivská 8	2022	2023	4 185	248		3 937	3 878	98,5%				OŠM
417	5200	3122	30079146	6351		Transfer na investice - WŠŠ, ZŠ a MŠ Plovdivská				2 895	1 025	1 025	1 025	100,0%				WZŠ
418	Celkem z 3122 - Střední odborné školy																	
419	5600	3233	2564	6121		CVČ Bystrouška - příprava	2018	2023	8 600	5 518	2 321	1 000			761			OI
420	Celkem z 3233 - Střediska volného času																	
421	7300	3311	1899	6351		Ozelenění vnitrobloku divadla Radost	2023	2023	450			450	385	85,6%				D.Radost
422	5600	3311	1995	6121		Stavební úpravy sálu Břetislava Bakaly	2023	2023	11 000			3 000	1 275	42,5%				OI
423	5600	3311	2260	6121		Rek. budov Domu pánů z Fanalu, Alžbětinské scény	2020	2023	2 300	358	1 942							OI
424	7300	3311	300699	6321		Investiční transfery OK						99	99	100,0%				OK
425	7300	3311	300699	6322		Investiční transfery OK						194	194	100,0%				OK
426	7300	3311	30069121	6351		Transfer na investice Národní divadlo Brno				255 615	4 975	4 975	4 975	100,0%				NDB
427	7300	3311	30069123	6351		Transfer na investice Městské divadlo Brno				109 889	5 030	5 012	5 012	99,7%				MDB
428	Celkem z 3311 - Divadelní činnost																	
429	5600	3312	4541	6121	S	Janáčkovo kulturní centrum	2001	2024	921 750	211 022	210 000	50 000	13 837	27,7%	450 000	686 287		OI, FB
430	7300	3312	4541	6119	S	Janáčkovo kulturní centrum						484	484	100,0%				OK
431	7300	3312	4541	6121	S	Janáčkovo kulturní centrum					484							OK

Závazný plán investic města Brna - čerpání rozpočtu kapitálových výdajů k 31.12.2023 (v tis. Kč)

č.ř.	ORJ	§	ORG	pol.	Zdroj	Název akce	Rok zahájení	Rok dokončení	Náklady akce hrazené ze zdrojů města	Skut. do 31.12.2022	SR 2023	UR k 31.12.2023	Skut. k 31.12.2023	Sk/UR	RV 2024	RV 2025	Další roky	Zajišťuje (MMB, p.o.)
432	7300	3312	300699	6313		Investiční transfery OK						551	551	100,0%				OK
433	7300	3312	300699	6321		Investiční transfery OK						100	100	100,0%				OK
434	7300	3312	300699	6322		Investiční transfery OK						444	444	100,0%				OK
435	7300	3312	300699	6323		Investiční transfery OK						60	60	100,0%				OK
436	7300	3312	30069129	6351		Transfer na investice - Filharmonie Brno				16 584	300	300	300	100,0%				FB
437						Celkem z 3312 - Hudební činnost			921 750	227 606	210 784	51 939	15 776	30,4%	450 000	686 287		
438	5600	3314	2110	6121		KJM - Technické zhodnocení střechy - Kobližná	2022	2023	2 000	37	440				1 523			OI
439	5900	3314	5510	6451	EU	Revitalizace ústřední knihovny KJM včetně zřízení edukačních center v pobočkách	2023	2024	23 761			13 931	13 931	100,0%				KJM
440	7300	3314	5510	6351	EU	Revitalizace ústřední knihovny KJM včetně zřízení edukačních center v pobočkách	2022	2023	7 813	1 208		9 501	1 785	18,8%				KJM
441	7300	3314	30069120	6351		Transfer na investice - Knihovna Jiřího Mahena v Brně				12 724	255	255	255	99,8%				KJM
442						Celkem z 3314 - Činnosti knihovnické			33 574	13 969	695	23 687	15 970	67,4%	1 523			
443	5600	3315	2043	6351		Rekonstrukce a revitalizace zahrady Arnoldovy vily					20 000							MuMB
444	7300	3315	2043	6351		Rekonstrukce a revitalizace zahrady Arnoldovy vily	2023	2023	20 000			20 000	20 000	100,0%				MuMB
445	5400	3315	2108	6121		Studie na prověření možnosti dopravy na hrad Špilberk	2022	2023	1 250		1 250	998	747	74,8%				OD
446	5600	3315	2109	6121		MuMB - Měnská brána-kompletní rekonstrukce	2022	2023	42 653	8 183		726	726	100,0%	20 000	14 470		OI
447	7300	3315	5521	6356	EU	Pořízení nového softwarového, technického a přístrojového vybavení pro další rozvoj digitalizace sbírky Muzeu města Brna	2023	2023	514			2 445	2 445	100,0%				MuMB
448	7300	3315	30069128	6356		Transfer na investice - Muzeum města Brna				23 236		569	569	100,0%				MuMB
449						Celkem z 3315 - Činnosti muzeí a galerií			64 417	23 236	29 433	24 738	24 487	99,0%	20 000	14 470		
450	5600	3317	2106	6121		DUMB - Dostavba stávajícího ochozu budovy Malinovského nám. 2	2022	2023	2 850		1 500				1 350			OI
451	5600	3317	2107	6121		DUMB - Malinovského nám. 2 - rek. topného a klimatizačního systému, aktualizace dokumentace a monitoring vnř. prostředí	2022	2023	300		300	300						OI
452						Celkem z 3317 - Výstavní činnosti v kultuře			3 150		1 800	300			1 350			
453	7300	3319	300699	6313		Investiční transfery OK						85	85	100,0%				OK
454	7300	3319	300699	6321		Investiční transfery OK					7 133	7 233	7 233	100,0%	7 133	7 134		OK
455	7300	3319	300699	6322		Investiční transfery OK						347	327	94,4%				OK
456	7300	3319	30069125	6351		Transfer na investice TIC BRNO				7 488	3 320	3 320	3 320	100,0%				TIC
457	1500	3319	30179127	6351		Transfer na investice HaP				41 519	16 000	7 500	3 116	41,5%				HaP
458						Celkem z 3319 - Ostatní záležitosti kultury			49 007	26 453	18 485	14 081	14 081	76,2%	7 133	7 134		
459	5600	3322	4530	6121		Rekonstrukce NKP Špilberk, II.etapa	2001	2023	317 310	206 435	3 748	1 500			20 000		67 127	OI
460	5900	3322	5448	6351	EU	Centrum dialogu-Arnoldova vila	2019	2024	130 500	75 184	20 000	40 460	40 459	100,0%	24 000			MuMB
461	7300	3322	5448	6356	EU	Centrum dialogu-Arnoldova vila						13 888	13 888	100,0%				MuMB
462	5900	3322	5521	6351	EU	Pořízení nového softwarového, technického a přístrojového vybavení pro další rozvoj digitalizace sbírky Muzeu města Brna	2023	2023	514			514	514	100,0%				MuMB
463						Celkem z 3322 - Zachování a obnova kulturních památek			448 324	281 619	23 748	56 362	54 861	97,3%	44 000		67 127	
464	7300	3326	2095	6127		Vodní prvek na Dominikánském náměstí	2022	2023	8 303	3 172	3 788	5 132	5 131	100,0%				OK
465	7300	3326	3006	6119		Nestavební investice OK					140							OK
466	7300	3326	3006	6127		Nestavební investice OK					1 250	582	582	100,0%				OK
467	7300	3326	3242	6127		Sochy pro Brno	2022	2023	20 000	50	3 550	1 874	1 873	100,0%	5 000	5 000	6 400	OK
468	7300	3326	300699	6321		Investiční transfery OK					180	180	180	100,0%				OK
469	7300	3326	300699	6322		Investiční transfery OK						250	250	100,0%				OK
470	7300	3326	300699	6323		Investiční transfery OK						220	220	100,0%				OK
471	7300	3326	300699	6371		Investiční transfery OK						450	450	100,0%				OK
472						Celkem z 3326 - Pořízení, zachování a obnova hodnot místního kulturního, národního a hist. povědomí			28 303	3 222	8 908	8 688	8 687	100,0%	5 000	5 000	6 400	
473	5600	3392	5518	6121	EU	Rekonstrukce společenského centra Stará hasička a přílehlého veřejného prostoru	2023	2024	37 854			4 100	553	13,5%				OI
474	5900	3392	5518	6122	EU	Rekonstrukce společenského centra Stará hasička a přílehlého veřejného prostoru						50						OIEF
475						Celkem z 3392 - Zájmová činnost v kultuře			37 854			4 150	553	13,3%				
476	5600	3412	1992	6121		Obnova hlavní hrací plochy stadionu FC Zbrojovka Brno	2023	2023	39 000			1 000	677	67,7%				OI
477	5100	3412	2116	6121	PRI	Projektová příprava sportovišť	2022	2023	5 000	950	5 000	5 000	2 232	44,6%				OS
478	5100	3412	2118	6121		MPS Lužánky - stropní konstrukce, podhledy a osvětlení	2022	2023	73 600	1 783	55 000	51 217	48 091	93,9%				OS
479	5100	3412	2159	6121		Fotbalové centrum Brno-Lužánky					1 760	84	84	99,9%				OS
480	5600	3412	2159	6121		Fotbalové centrum Brno-Lužánky	2021	2023	2 000	144		1 676						OI
481	5100	3412	2185	6121		Dostavba Fotbalového centra Brno	2022	2023	35 453	116	11 875	11 875	2 008	16,9%	23 462			OS
482	5100	3412	2230	6121		Tréninkové centrum Lužánky	2021	2023	7 000	162	6 832	1 232	930	75,5%				OS
483	5100	3412	2238	6121		Multifunkční sportoviště Lužánky - projektová dokumentace	2021	2024	7 534	903	9 714	1 910	1 909	100,0%				OS
484	5600	3412	2330	6121		Rekonstrukce a dostavba provozní budovy, rošnění o wellness - Brno-střed, Kraví hora	2020	2023	137 021	128 125	1 221	200	199	99,3%				OI

Závazný plán investic města Brna - čerpání rozpočtu kapitálových výdajů k 31.12.2023 (v tis. Kč)

č.ř.	ORJ	§	ORG	pol.	Zdroj	Název akce	Rok zahájení	Rok dokončení	Náklady akce hrazené ze zdrojů města	Skut. do 31.12.2022	SR 2023	UR k 31.12.2023	Skut. k 31.12.2023	Sk/UR	RV 2024	RV 2025	Další roky	Zajišťuje (MMB, p.o.)
485	5100	3412	2340	6121	S	Třetí hala pro míčové sporty Vodova					11 350	135	132	97,9%	98 418			OS
486	5600	3412	2340	6121	S	Třetí hala pro míčové sporty Vodova	2019	2025	144 000	5 232		11 000	10 949	99,5%				OI
487	5100	3412	2400	6130	POZ	Výkupy pozemků pod sportovišti sportovních klubů	2019	2023	15 000	11 948	27 350	5 650						OS
488	5100	3412	2561	6121	S	Velodrom - příprava	2018	2026	11 336	10 631	1 485							OS
489	5100	3412	2562	6121	S	25m bazén - Městský plavecký stadion Lužánky	2018	2023	272 803	148 336	202 001	214 467	214 209	99,9%				OS
490	5600	3412	2563	6119	S	Multifunkční sportovní a kulturní centrum - podíl města						618	617	99,9%				OI
491	5600	3412	2563	6121	S	Multifunkční sportovní a kulturní centrum - podíl města				224 293	11 900	20 495	15 553	75,9%	70 000	150 000	5 000	OI
492	5100	3412	2582	6121		Aquapark Lužánky - předprojektová příprava	2017	2023	4 600	738	4 078							OS
493	5600	3412	2657	6121	S	Atletická hala	2016	2023	330 000	52 865		1 552	1 051	67,7%				OI
494	5100	3412	2691	6121	S	Anthropos sportovní a rekreační areál - I. etapa					29 383	1 599	1 598	99,9%				OS
495	5600	3412	2691	6121	S	Anthropos sportovní a rekreační areál - I. etapa	2016	2026	20 000	20 647		1 500	939	62,6%				OI
496	5100	3412	3018	6122		Nestavební investice Odboru sportu					5 100	5 100	4 484	87,9%				OS
497	5100	3412	5506	6121	EU	Rekonstrukce skokanské věže a modernizace skokanských můstků	2022	2023	7 800	5 060	1 326	9 920	9 351	94,3%				OS
498	6100	3412	9340	6121	PARO	Cyklo-park mezi Vinohrady a Liší	2020	2023	3 493	3 261	231							PARO
499	5100	3412	9343	6121	PARO	Dejme za Lužánkami Š(v)ANCI mladým	2021	2023	3 000		3 000	3 000						OS
500	6100	3412	9350	6121	PARO	Medlány v pohybu	2021	2023	3 000		3 600	3 600	3 590	99,7%				PARO
501	6100	3412	9356	6121	PARO	EKOPark Žabovřeské louky	2022	2023	2 990	5	3 582							PARO
502	5100	3412	9357	6121	PARO	Volejbalové kurty Lužánky					2 685							OS
503	6100	3412	9357	6121	PARO	Volejbalové kurty Lužánky	2022	2023	3 285			540						PARO
504						Celkem z 3412 - Sportovní zařízení ve vlastnictví obce			1 127 915	615 199	398 473	353 370	318 602	90,2%	191 880	150 000	5 000	
505	5600	3419	1994	6121		Městský fotbalový stadion Srbská - požadavky na infrastrukturu	2023	2025	96 558			300	179	59,5%				OI
506	5600	3419	2563	6201	S	Multifunkční sportovní a kulturní centrum - podíl města	2019	2026	5 345 448	224 293	250 000	800 000	800 000	100,0%	773 243	2 055 223	1 446 576	OI
507	5600	3419	4280	6322		VMO Tomkovo náměstí a VMO Rokytova - dotace TJ Sokol Brno-Husovice	2022	2023	35 000		35 000							TJ Sokol Brno
508	5900	3419	5456	6313	EU	Rekonstrukce strojovny chlazení - hala Rondo	2020	2023	13 050	27 128		1 854	1 854	100,0%				STAREZ
509	5100	3419	5496	6322	EU	Spoluúčast města k dotacím NSA sportovním klubům						500	500	100,0%				TJ START Brno
510	5100	3419	5496	6901	EU	Spoluúčast města k dotacím NSA sportovním klubům	2022	2023	50 000	18 742	20 000	34 500						OS
511	5100	3419	301899	6313		Investiční transfery OS						23 698	23 698	100,0%				STAREZ
512	5100	3419	301899	6322		Investiční transfery OS						2 815	2 815	100,0%				OS
513						Celkem z 3419 - Ostatní sportovní činnost			5 540 056	270 163	305 000	863 667	829 045	96,0%	773 243	2 055 223	1 446 576	
514	6100	3421	9344	6121	PARO	Klubovny pro děti v Tuřanech	2021	2023	4 300		3 600							PARO
515	6100	3421	9348	6121	PARO	Lesní hřiště pro Lesnou a Královo Pole	2021	2023	3 398	91	2 906	3 307	3 307	100,0%				PARO
516	6100	3421	9370	6121	PARO	Dětské hřiště AKÁTKY	2023	2025	4 089			86	86	99,9%				PARO
517	6100	3421	9371	6121	PARO	Activity Park BRNOCity	2023	2025	3 762			26	26	99,2%				PARO
518	5200	3421	300799	6321		Investiční transfery OŠM						160	160	100,0%				OŠM
519	5200	3421	300799	6322		Investiční transfery OŠM						1 534	1 534	100,0%				OŠM
520	5200	3421	300799	6323		Investiční transfery OŠM						166	166	100,0%				OŠM
521	5200	3421	300799	6359		Investiční transfery OŠM						140	140	100,0%				OŠM
522						Celkem z 3421 - Využití volného času dětí a mládeže			15 549	91	6 506	5 419	5 418	100,0%				
523	4300	3429	4988	6142		Výkupy pozemků pro OVLHZ						102	102	99,8%				OVLHZ
524	6100	3429	9347	6121	PARO	Sportovně - relaxační lesní zóna	2021	2023	2 185		1 890	3 178	2 895	91,1%				PARO
525	4300	3429	9361	6121	PARO	Zamílovaný hájek budoucím generacím	2022	2023	1 750	120	1 629	2 057	2 057	100,0%				OVLHZ
526	6100	3429	9368	6121	PARO	Klubovny pro děti i seniory v Medláncích	2023	2025	5 000			11	10	91,8%				PARO
527						Celkem z 3429 - Ostatní zájmová činnost a rekreace			8 935	120	3 519	5 348	5 064	94,7%				
528	7100	3511	3004	6901		Nestavební investice OZ					6 000							OZ
529	5600	3511	3075	6121		Rekonstrukce polikliniky Zahradníkova	2009	2025	947 593	92 467	6 000						849 126	OI
530	7100	3511	30049108	6351		Transfer na investice SZZ II				6 315		5 000	3 808	76,2%				SZZ II
531						Celkem z 3511 - Všeobecná ambulantní péče			947 593	98 782	12 000	5 000	3 808	76,2%			849 126	
532	7100	3522	2591	6351		Rekonstrukce v objektech Úrazové nemocnice v Brně	2017	2023	69 505	27 864	23 841	23 841	23 841	100,0%				ÚNB
533	7100	3522	3004	6901		Nestavební investice OZ					13 930							OZ
534	5900	3522	5492	6356	EU	REACT EU - rozvoj a modernizace vybavení Nemocnice milosrdných	2021	2024	95 000	138 375		23 393	23 393	100,0%				NMB
535	5900	3522	5493	6356	EU	REACT EU - rozvoj a modernizace vybavení Úrazové nemocnice v	2021	2024	85 000	85 000		102 422	102 422	100,0%				ÚNB
536	7100	3522	30049119	6351		Transfer na investice Nemocnice Milosrdných bratří				80 986		5 920	5 820	98,3%				NMB
537	7100	3522	30049147	6351		Transfer na investice Úrazová nemocnice v Brně				75 926		9 010	8 943	99,3%				ÚNB
538						Celkem z 3522 - Ostatní nemocnice			249 505	408 151	37 771	164 585	164 418	99,9%				

Závazný plán investic města Brna - čerpání rozpočtu kapitálových výdajů k 31.12.2023 (v tis. Kč)

č.ř.	ORJ	§	ORG	pol.	Zdroj	Název akce	Rok zahájení	Rok dokončení	Náklady akce hrazené ze zdrojů města	Skut. do 31.12.2022	SR 2023	UR k 31.12.2023	Skut. k 31.12.2023	Sk/UR	RV 2024	RV 2025	Další roky	Zajišťuje (MMB, p.o.)	
539	5600	3525	5497	6121	EU	Dům pro Julii	2021	2023	127 272	15 650	30 000	161 873	159 344	98,4%				OI	
540	5600	3525	5497	6122	EU	Dům pro Julii						127	127	99,8%				OI	
541	5600	3525	5501	6121	EU	Sociálně zdravotní komplex Červený kopec	2022	2025	159 389		15 000	1 000	968	96,8%	150 000	150 000		OI	
542	5900	3525	5540	6451	EU	Zvýšení kvality a dostupnosti domácí paliativní péče	2023	2024	2 421			1 700	1 700	100,0%				SZZ II	
543		Celkem z 3525 - Hospice							289 082	15 650	45 000	164 700	162 138	98,4%	150 000	150 000			
544	7100	3533	300499	6359		Investiční transfery OZ						4 000	4 000	100,0%				OZ	
545		Celkem z 3533 - Zdravotnická záchranná služba										4 000	4 000	100,0%					
546	5600	3599	2614	6121	S	Sociálně zdravotní komplex Červený kopec - přípravné práce	2019	2026	60 000	43 953	6 000	1 000	672	67,2%	5 000			OI	
547		Celkem z 3599 - Ostatní činnost ve zdravotnictví							60 000	43 953	6 000	1 000	672	67,2%	5 000				
548	6200	3612	1974	6121	41	Rekonstrukce objektu k bydlení Cejl 23, Brno	2023	2025	7 500			500						BO	
549	6200	3612	2073	6313	41	Členské vklady města Brna do bytových družstev	2022	2022	30	30		1 000	1 000	100,0%				BO	
550	6600	3612	2101	6121	41	Zámečnická 2 - ateliéry	2022	2023	6 000		3 000	3 000	138	4,6%				OSM	
551	6200	3612	2153	6121	41	Bytová výstavba Rumiště	2021	2027	100 000	4 914	10 000	1 000			10 000	20 000	55 086	BO	
552	6200	3612	2207	6121	41	Bytová výstavba Přízřenice	2021	2026	26 000	3 749	15 000	5 000	3 618	72,4%	7 251			BO	
553	6200	3612	2294	6121	41	Celková rekonstrukce bytového domu Hálkova 624/4, Brno	2020	2024	50 000	1 465	50 000	30 000	19 179	63,9%				BO	
554	6200	3612	2308	6121	41	Celková rekonstrukce bytového domu Cejl 67/119, Brno	2022	2027	57 000	105	2 000	28	27	97,1%	2 000	20 000	32 895	BO	
555	6200	3612	2309	6121	41	Celková rekonstrukce bytového domu Cejl 54/117	2022	2027	43 000	105	2 000	28	27	97,1%	2 000	20 000	18 895	BO	
556	6200	3612	2318	6121	41	Celková rekonstrukce bytového domu Vranovská 365/1	2020	2023	75 000	59 459	15 000	15 300	15 195	99,3%				BO	
557	6200	3612	2354	6121	41	Bytový dům V Aleji	2019	2023	150 000	2 252	4 000	3 000	286	9,5%	250			BO	
558	6200	3612	2429	6121	41	Bytová výstavba Černovice - Na Kaménkách	2019	2028	85 000	459	500	500			4 000	20 000	60 041	BO	
559	6600	3612	2437	6121	S,41	Odkup a rekonstrukce budovy Lomená 633/48	2018	2023	140 424	74 503	25 000	46 500	45 970	98,9%				OSM	
560	6200	3612	2576	6121	S,41	Bytová výstavba Kamenný vrch II, 1. etapa	2017	2023	900 000	21 233	18 000	10 000	6 474	64,7%	14 500			BO	
561	6300	3612	2578	6130	41	Bytová výstavba Kamenný vrch II - výkupy pozemků	2017	2022	49 848	35 674		14 173	14 172	100,0%				MO	
562	6200	3612	2580	6121	41	Výstavba BD Terezy Novákové - I. etapa	2017	2023	68 000	3 070	5 000	3 000	1 879	62,6%	30 000	29 930		BO	
563	6200	3612	2586	6121	41	Bytové domy ve vnitrobloku Francouzská	2017	2023	130 000	6 309	15 000	2 000	11	0,6%	12 000	96 691		BO	
564	6200	3612	2613	6121	41	Rekonstrukce bytového domu Křenová 47	2017	2023	36 500	31 606	7 000	4 200	4 192	99,8%				BO	
565	6600	3612	3036	6121	41	Technické zhodnocení bytových domů	2010	2023	62 572	64 127	6 000	2 540	2 479	97,6%				OSM	
566	6600	3612	3036	6122	41	Technické zhodnocení bytových domů						460	459	99,8%				OSM	
567	6200	3612	3196	6121	41	Lokalita bydlení Holásky - TI	2006	2023	37 000	3 874	12 000	2 000	896	44,8%	10 000	11 126		BO	
568	6200	3612	3286	6121	41	Technická infrastruktura Černovice - Na Kaménkách	2005	2023	3 000	413	500	200	64	31,8%	87			BO	
569	6200	3612	4925	6901	41	Výdaje z Fondu bytové výstavby					37 000	17 200						BO	
570		Celkem z 3612 - Bytové hospodářství							2 026 874	313 347	227 000	161 629	116 065	71,8%	92 088	217 747	166 917		
571	6600	3613	1973	6121		Rašelínová 9 - zateplení objektu	2023	2023	2 600			2 600	2 339	90,0%				OSM	
572	6600	3613	2024	6121		Tuřanská 12 - rekonstrukce sociálních zařízení	2023	2023	4 600			4 600						OSM	
573	6600	3613	2127	6121		Štolcova 16 - změna bytu na nebyt	2022	2023	2 200	2 120	1 000							OSM	
574	6600	3613	2128	6121		Solniční 12 - úpravy prostor pro další využití	2022	2023	1 800	578	5 621	5 621	48	0,9%				OSM	
575	6600	3613	2129	6121		Stará radnice - rekonstrukce	2022	2023	2 000		4 000	1 600	1 289	80,5%	15 000			OSM	
576	6600	3613	3283	6121		Technické zhodnocení objektů města	2005	2022	73 678	65 626		1 100	1 096	99,6%				OSM	
577	6600	3613	3283	6122		Technické zhodnocení objektů města						100	72	72,2%				OSM	
578		Celkem z 3613 - Nebytové hospodářství							86 878	68 324	10 621	15 621	4 844	31,0%	15 000				
579	5600	3631	301099	6313		Investiční transfery OI						15 700	15 700	100,0%				TSB	
580		Celkem z 3631 - Veřejné osvětlení										15 700	15 700	100,0%					
581	4200	3632	1990	6351		Rekonstrukce havarijní opěrné zdi na pohřebišti v Brně-Králově Poli	2023	2023	3 988			6 020	3 987	66,2%				SHMB	
582	4200	3632	2124	6351		Rekonstrukce domku obřadníka na pohřebišti v Brně-Králově Poli	2022	2023	10 333	1 200		9 133	9 133	100,0%				SHMB	
583	5600	3632	2124	6351		Rekonstrukce domku obřadníka na pohřebišti v Brně-Králově Poli					7 000							SHMB	
584	4200	3632	2160	6351		Rekonstrukce prostoru před obřadní síní na pohřebišti v Židenicích	2021	2023	13 557	428		13 129	13 129	100,0%				SHMB	
585	5600	3632	2160	6351		Rekonstrukce prostoru před obřadní síní na pohřebišti v Židenicích					6 100							SHMB	
586	4200	3632	2290	6351		Rekonstrukce obřadní síně na ÚH	2020	2023	66 380	61 500		4 880	4 880	100,0%				SHMB	
587	5600	3632	2290	6351		Rekonstrukce obřadní síně na ÚH					18 800							SHMB	
588	4200	3632	5494	6121	EU	Rekonstrukce asfaltových cest na Ústředním hřbitově města Brna - projektová příprava	2021	2023	4 573	6 426	100	820	441	53,8%				OŽP	
589	5600	3632	5542	6121	EU	Rekonstrukce asfaltových cest na Ústředním hřbitově města Brna	2023	2029	157 150			100						OI	
590	5600	3632	301099	6313		Investiční transfery OI					47 729	52 729	52 728	100,0%				PHSMB	
591	4200	3632	30019106	6351		Transfer na investice Správa hřbitovů města Brna				37 605	570	2 070	1 999	96,6%				SHMB	
592		Celkem z 3632 - Pohřebnictví							255 981	107 159	80 299	88 881	86 298	97,1%					

Závazný plán investic města Brna - čerpání rozpočtu kapitálových výdajů k 31.12.2023 (v tis. Kč)

č.ř.	ORJ	§	ORG	pol.	Zdroj	Název akce	Rok zahájení	Rok dokončení	Náklady akce hrazené ze zdrojů města	Skut. do 31.12.2022	SR 2023	UR k 31.12.2023	Skut. k 31.12.2023	Sk/UR	RV 2024	RV 2025	Další roky	Zajišťuje (MMB, p.o.)
593	5600	3633	2766	6121		12. stavba sekundárního kolektoru Česká-Středova	2015	2025	199 100	9 130	6 447	8 000	6 135	76,7%	50 000	60 000	73 523	OI
594						Celkem z 3633 - Výstavba a údržba místních inženýrských sítí			199 100	9 130	6 447	8 000	6 135	76,7%	50 000	60 000	73 523	
595	4100	3635	2258	6119		Generel zásobování vodou města Brna	2021	2025	18 314		4 500	182	182	99,7%	4 500	6 000		OÚPR
596	4100	3635	2440	6351		Zpracování nového ÚPMB	2019	2023	56 057	39 057	10 000	8 000	5 484	68,6%				KAM
597	4100	3635	2625	6351		Tech. zhodnocení objektu Želný trh 13 (KAM)	2018	2023	16 513	15 634		879	879	100,0%				KAM
598	4100	3635	4914	6119		Projektové práce pro OÚPR				103 285	5 000	7 700	4 768	61,9%	5 500			OÚPR
599	4100	3635	30159149	6351		Transfer na investice Kancelář architektka města Brna				22 390	500	2 500	2 119	84,8%				KAM
600						Celkem z 3635 - Územní plánování			90 884	180 366	20 000	19 261	13 432	69,7%	10 000	6 000		
601	6200	3636	2443	6121	41	Technická infrastruktura Kníničky, Dolní Louky	2018	2023	15 000	689	2 000	600	500	83,3%	6 311			BO
602	4200	3636	5312	6121	S,EU	Revitalizace staré Ponávky - příprava	2016	2023	3 000	2 446	850	850	336	39,5%				OŽP
603						Celkem z 3636 - Územní rozvoj			18 000	3 135	2 850	1 450	835	57,6%	6 311			
604	5600	3639	2253	6121	S	Rekonstrukce historického vodárenského areálu bývalých městských vodojemů, Žlutý kopec v Brně	2021	2025	150 000	71 999	109 150	99 278	85 650	86,3%				OI
605	5600	3639	2253	6122	S	Rekonstrukce historického vodárenského areálu bývalých městských vodojemů, Žlutý kopec v Brně						775	775	99,9%				OI
606	5600	3639	2253	6125	S	Rekonstrukce historického vodárenského areálu bývalých městských vodojemů, Žlutý kopec v Brně						143	143	99,7%				OI
607	5600	3639	2592	6130		Výkupy pozemků z předkupních práv	2017	2030		15 135		2 590	2 104	81,2%				OI
608	5600	3639	2669	6121		Jakubské nám. 5/Moravské nám. 3 - rekonstrukce	2016	2023	85 081	10 615	7 180	500	75	15,0%	20 000	47 286		OI
609	6600	3639	2669	6121		Jakubské nám. 5/Moravské nám. 3 - rekonstrukce					2 500	1 300	1 106	85,1%				OSM
610	5600	3639	3130	6121		Majetkoprávní vypořádání a příprava staveb				10 772	1 000	1 000	4	0,4%	100	100		OI
611	6300	3639	3437	6121	POZ	MO - výkupy pozemků a objektů					20 000	18 633	17 632	94,6%				MO
612	6300	3639	3437	6130	POZ	MO - výkupy pozemků a objektů				960 307	271 122	128 300	78 387	61,1%				MO
613	5900	3639	5099	6121	EU	Příprava strategických projektů pro nové programovací období					30 000	472						OIEF
614	6600	3639	5539	6121	EU	Sanace skalního říčního v ulici Práčata, městská část Brno-Bosonohy	2023	2027	1 695			100	6	5,9%				OSM
615						Celkem z 3639 - Komunální služba a územní rozvoj j.n.			236 776	1 068 828	440 952	253 091	185 881	73,4%	20 100	47 386		
616	4200	3716	3001	6122		Nestavební investice OŽP						700	454	64,8%				OŽP
617						Celkem z 3716 - Monitoring ochrany ovzduší						700	454	64,8%				
618	4200	3725	2099	6121		Rekonstrukce SSO Dusíkova	2021	2023	719	594	125	125	125	99,8%				OŽP
619	4200	3725	2100	6121		Rekonstrukce SSO Josefy Faimonové	2021	2023	3 054	2 523	530	530	530	100,0%				OŽP
620	5600	3725	2333	6121		Realizace SSO Chelčického	2020	2023	5 764		254				1 754			OI
621	4300	3725	3019	6129		Nestavební investice OVLHZ					350	350	333	95,1%				OVLHZ
622						Celkem z 3725 - Využívání a zneškodňování komunálních odpadů			9 537	3 117	1 259	1 005	987	98,2%	1 754			
623	4300	3739	2342	6121		Artéské vody	2020	2023	59 300	3 766	10 800	169	169	99,9%			44 734	OVLHZ
624						Celkem z 3739 - Ostatní ochrana půdy a spodní vody			59 300	3 766	10 800	169	169	99,9%			44 734	
625	5600	3741	2554	6351		Zoo Brno a stanice zájmových činností - šimpanzi - III. etapa	2018	2023	58 365	38 365	20 000							ZOO
626	4200	3741	2555	6351		Vstupní objekt s parkovištěm pro Zoo	2018	2030	240 790	4 911		222	222	100,0%				ZOO
627	5600	3741	2555	6351		Vstupní objekt s parkovištěm pro Zoo					8 000						323 089	ZOO
628	5600	3741	5541	6121	EU	Sanace svahové nestability v areálu Zoo Brno	2023	2024	19 616			100						OI
629	4200	3741	30019102	6351		Transfer na investice Zoo Brno a stanice zájmových činností				27 030	1 900	1 900	1 900	100,0%				ZOO
630						Celkem z 3741 - Ochrana druhů a stanovišť			318 771	70 306	29 900	2 222	2 122	95,5%			323 089	
631	5600	3744	1976	6121		Statické zajištění svahu Červený kopec	2023	2025	38 000			500						OI
632	5600	3744	2152	6121		Sanace svahu Červený kopec	2021	2023	5 000	2 965	1 300	335					735	OI
633	5600	3744	2163	6121		Sanace svahu Zouvalka	2021	2023	5 000		4 700	2 000	1 229	61,5%				300
634	4100	3744	2170	6119		Povodňový model Brna	2021	2023	1 000	717	60							OÚPR
635	6300	3744	2457	6130	POZ	Protipovodňová opatření města Brna - výkupy pozemků	2018	2023	97 700	50 265	27 052	5 648	5 647	100,0%				MO
636	4100	3744	5344	6121	S,EU	Realizace protipovodňových opatření města Brna - etapy VII a VIII						1 700	1 655	97,4%				OÚPR
637	5600	3744	5344	6121	S,EU	Realizace protipovodňových opatření města Brna - etapy VII a VIII	2017	2023	925 421	282 718	50 000	315 595	280 032	88,7%	351 225			OI
638	4100	3744	5345	6121	S,EU	Realizace protipovodňových opatření města Brna - etapy XXI, XXII - projektová dokumentace	2017	2024	16 900	218	7 000	300	194	64,5%				OÚPR
639	4200	3744	5359	6121	EU	Protipovodňová opatření a revitalizace malých vodních toků, příprava PD	2017	2023	8 000	2 645	1 000	1 000					OŽP	
640	4300	3744	5359	6121	EU	Protipovodňová opatření a revitalizace malých vodních toků, příprava PD					3 000	1 000	150	15,0%				OVLHZ
641	4100	3744	5417	6121	S,EU	Realizace protipovodňových opatření města Brna - etapy IX, X, XI - projektová příprava	2018	2024	18 300	16 211	5 000	3 600	3 494	97,1%				OÚPR
642	5600	3744	5417	6121	S,EU	Realizace protipovodňových opatření města Brna - etapy IX, X, XI - projektová příprava						3 700	2 998	81,0%				OI
643	4100	3744	5418	6121	S,EU	Realizace protipovodňových opatření města Brna - etapa XXX - proj. dok.	2018	2024	38 882	51	7 000							OÚPR
644	4100	3744	5495	6121	S,EU	Realizace protipovodňových opatření města Brna - etapa XXXI - proj. dok.	2021	2025	79 637		5 000							OÚPR
645						Celkem z 3744 - Protierozní, protilavinová a protipožární ochrana			1 233 840	355 790	111 112	335 378	295 400	88,1%	351 225		1 035	

Závazný plán investic města Brna - čerpání rozpočtu kapitálových výdajů k 31.12.2023 (v tis. Kč)

č.ř.	ORJ	§	ORG	pol.	Zdroj	Název akce	Rok zahájení	Rok dokončení	Náklady akce hrazené ze zdrojů města	Skut. do 31.12.2022	SR 2023	UR k 31.12.2023	Skut. k 31.12.2023	Sk/UR	RV 2024	RV 2025	Další roky	Zajišťuje (MMB, p.o.)
646	4200	3745	2123	6121		Výbudování nových parků	2022	2023	30 000		30 000							OŽP
647	5600	3745	2125	6351		Revitalizace Staré Ponávky - etapa 9.2 - Park Škrobárenská	2022	2023	25 500	54	25 446							VZMB
648	6100	3745	9321	6121	PARO	Veřejný přístup k řece Svatce	2019	2023	803	202	601							PARO
649	6100	3745	9352	6121	PARO	Řečkovický Hráj	2021	2023	1 000	52	948	948	948	100,0%				PARO
650	6100	3745	9355	6121	PARO	Zelené podchody na hlavním nádraží (PD)	2022	2023	700		700							PARO
651	6100	3745	9358	6121	PARO	Oázy zeleně v Řečkovících a Medláncích	2022	2023	1 150		1 150							PARO
652	Celkem z 3745 - Péče o vzhled obcí a veřejnou zeleň								59 153	308	58 845	948	948	100,0%				
653	6100	3749	9354	6121	PARO	Koniklecový chodníček na Kamenném vrchu	2022	2023	2 850		3 450	140	139	99,4%				PARO
654	Celkem z 3749 - Ostatní činnosti k ochraně přírody a krajiny								2 850		3 450	140	139	99,4%				
655	4200	3792	3001	6111		Nestavební investice OŽP						165	163	98,8%				OŽP
656	4200	3792	3001	6129		Nestavební investice OŽP					100							OŽP
657	Celkem z 3792 - Ekologická výchova a osvěta										100	165	163	98,8%				
658	1600	3900	3012	6119		Nestavební investice KMCR					500	432	176	40,8%				KMCR
659	1600	3900	3012	6129		Nestavební investice KMCR						68	67	97,9%				KMCR
660	Celkem z 3900 - Ostatní činnosti související se službami pro obyvatelstvo										500	500	243	48,6%				
661	7200	4341	2347	6121		Zřízení kontaktního centra pro osoby bez domova	2019	2023	4 014	1 141	2 300	2 300	770	33,5%				OSP
662	5600	4341	2373	6121		Rekonstrukce objektu Křenová 6 pro zřízení Socio Info Pointu a Kontaktního místa pro bydlení	2020	2023	37 756	1 617	1 000	6 000	2 641	44,0%	12 000			OI
663	5600	4341	5538	6121	EU	Kontaktní centrum Koliště	2023	2025	5 514			250						OI
664	Celkem z 4341 - Sociální pomoc osobám v hmotné nouzi a občanům sociálně nepřízpůsobivým								47 284	2 758	3 300	8 550	3 411	39,9%	12 000			
665	5900	4344	5533	6422	EU	Paracentrum Fénix	2023	2023	4 000			4 000	4 000	100,0%				OIEF
666	Celkem z 4344 - Sociální rehabilitace								4 000			4 000	4 000	100,0%				
667	7200	4350	1989	6351		Elektrická požární signalizace v domovech pro seniory	2023	2023	4 000			4 000	4 000	100,0%				OSP
668	5600	4350	2371	6121		Stavební úpravy v DS Okružní, Brno-Lesná	2019	2023	12 600	11 498	50							OI
669	5600	4350	5442	6121	S,EU	Areál soc. služeb a bydlení Kociánka - příprava	2019	2025	60 000	5 212	4 500	5 600	4 574	81,7%				OI
670	7200	4350	30059136	6351		Transfer na investice - DS Koniklecová				1 728	3 000	3 000	3 000	100,0%				DS Konikl.
671	7200	4350	30059139	6351		Transfer na investice - DS Vychodilova				4 899	500	500	500	100,0%				DS Vychod.
672	Celkem z 4350 - Domovy pro seniory								76 600	23 337	8 050	13 100	12 074	92,2%				
673	5600	4351	2231	6121		Dům Ptašinského 13 - zajištění požární bezpečnosti a stavební úpravy	2021	2022	14 459	810		400						OI
674	6200	4351	2438	6121	41	DPS Bystrc	2019	2023	150 000	4 120	6 000	8 000	3 231	40,4%	90 000	49 880		BO
675	6200	4351	2487	6121	41	DPS Kníničky - Dolní Louky	2018	2023	52 500	972	2 000				16 600	16 600	16 328	BO
676	6200	4351	2585	6121	41	Dům Bratislavská 51 s ubytovacími jednotkami	2017	2023	76 000	54 163	20	20						BO
677	6200	4351	2608	6121	41	DPS Bedřichovická	2017	2023	52 000	26 722	5 000	25 000	24 466	97,9%				BO
678	6200	4351	2912	6121	41	DPS Tuřany - Holásky	2014	2024	250 000	4 920	40 000	3 000	1 009	33,6%	130 000	54 000		BO
679	6200	4351	4925	6901	41	Výdaje z Fondu bytové výstavby - DPS					20 000							BO
680	Celkem z 4351 - Osobní asistence, pečovatelská služba a podpora samostatného bydlení								594 959	91 707	73 020	36 420	28 705	78,8%	236 600	120 480	16 328	
681	5600	4357	2050	6121		Výstavba domova pro osoby se zdravotním postižením Menšíkova	2022	2024	189 244			1 200	1 162	96,9%				OI
682	7200	4357	2626	6121		Zajištění požární bezpečnosti, rekonstrukce a dostavba DS Nopova, p.o.	2017	2027	8 000	3 836		400	396	98,9%				OSP
683	5600	4357	2627	6121		DS Kosmonautů	2017	2024	83 758	867	7 000	1 800			39 558			OI
684	Celkem z 4357 - Domovy pro osoby se zdravotním postižením a domovy se zvláštním režimem								281 002	4 703	7 000	3 400	1 558	45,8%	39 558			
685	7200	4374	30059130	6351		Transfer na investice - CSS				15 282	2 000	2 000	1 821	91,0%				CSS
686	Celkem z 4374 - Azylové domy, nízkoprahová denní centra a noclehárny									15 282	2 000	2 000	1 821	91,0%				
687	3600	5213	3011	6129		Nestavební investice OOBŘ					500	500						OOBŘ
688	Celkem z 5213 - Krizová opatření											500	500					
689	5600	5311	2326	6121		Výstavba objektu Milady Horákové 18, Brno - projekt	2020	2023	5 000		1 200	1 200			1 300			OI
690	8200	5311	3008	6111		Nestavební investice MP					150							MP
691	8200	5311	3008	6122		Nestavební investice MP					1 200	1 252	1 143	91,3%				MP
692	8200	5311	3008	6123		Nestavební investice MP					6 000	6 072	6 071	100,0%				MP
693	8200	5311	3008	6125		Nestavební investice MP					500	1 650	1 649	100,0%				MP
694	8200	5311	3008	6129		Nestavební investice MP					400	376	376	99,9%				MP
695	Celkem z 5311 - Bezpečnost a veřejný pořádek								5 000		9 450	10 550	9 239	87,6%	1 300			
696	3200	5511	3000	6122		Nestavební investice OVV					600	1 205	779	64,6%				OVV
697	3200	5511	3000	6123		Nestavební investice OVV					46 116	18 166	18 162	100,0%				OVV
698	Celkem z 5511 - Požární ochrana - profesionální část										46 716	19 371	18 941	97,8%				

Závazný plán investic města Brna - čerpání rozpočtu kapitálových výdajů k 31.12.2023 (v tis. Kč)

č.ř.	ORJ	§	ORG	pol.	Zdroj	Název akce	Rok zahájení	Rok dokončení	Náklady akce hrazené ze zdrojů města	Skut. do 31.12.2022	SR 2023	UR k 31.12.2023	Skut. k 31.12.2023	Sk/UR	RV 2024	RV 2025	Další roky	Zajišťuje (MMB, p.o.)
699	5600	6171	2091	6121		Rekonstrukce atria v objektu Kounicova 67	2022	2023	3 000	85	150	250	127	50,8%				OI
700	6600	6171	2130	6121		Dominikánské nám. 3 - výtah	2022	2023	3 000		3 000	2 500	1 960	78,4%				OSM
701	5300	6171	2259	6111		Kybernetická bezpečnost	2021	2023	25 000	1 897	22 543	4 700	3 352	71,3%				OMI
702	5300	6171	2259	6125		Kybernetická bezpečnost						3 924	3 924	100,0%				OMI
703	5600	6171	2331	6121		Výstavba objektu ÚMČ Brno-Útěchov	2020	2025	12 480			100						OI
704	5300	6171	2359	6119		GIS - datové sady				8 462		5 445	4 812	88,4%			3 025	OMI
705	5300	6171	2712	6119		Architektonický koncept ICT				5 781	462	462	414	89,6%				OMI
706	3200	6171	3000	6122		Nestavební investice OVV					3 465	4 065	4 025	99,0%				OVV
707	3200	6171	3000	6123		Nestavební investice OVV					3 070	2 970	2 525	85,0%				OVV
708	6600	6171	3003	6111		Nestavební investice OSM						199	199	99,8%				OSM
709	6600	6171	3003	6122		Nestavební investice OSM						1 450	1 181	81,4%				OSM
710	7300	6171	3006	6111		Nestavební investice OK					60							OK
711	5300	6171	3102	6111		GIS - rozvoj systému				154 214	16 993	16 993	16 992	100,0%	16 993			OMI
712	6600	6171	3282	6121		Technické zhodnocení objektů MMB	2005	2022	34 585	33 030		2 550	635	24,9%				OSM
713	5300	6171	3432	6111		ISMB - agendový aplikační software				284 583	16 474	15 652	6 978	44,6%				OMI
714	5300	6171	3476	6111		OMI - informační systém				369 072	64 011	44 165	24 841	56,2%				OMI
715	5300	6171	3476	6125		OMI - informační systém					6 336	11 182	10 103	90,4%				OMI
716	3200	6171	5535	6122	EU	Modernizace kuchyně MMB Malinovského nám. 3						100	84	83,8%				OVV
717	6600	6171	5535	6121	EU	Modernizace kuchyně MMB Malinovského nám. 3	2023	2024				200	142	71,0%				OSM
718						Celkem z 6171 - Činnost místní správy			89 242	857 124	136 564	116 907	82 292	70,4%	16 993		3 025	
719	3900	6211	3074	6129		Velké dějiny města Brna	2009	2023	15 000	9 461	2 500	2 500	530	21,2%	3 039			AMB
720						Celkem z 6211 - Archivní činnost			15 000	9 461	2 500	2 500	530	21,2%	3 039			
721	4200	6330	2123	6363		Vybudování nových parků						33 347	33 127	99,3%				MČ
722	4200	6330	2134	6363		Revitalizace veřejného prostranství Poříčí	2022	2023	10 911	950	9 961							MČ
723	5600	6330	3009	6363		Investiční transfery městským částem (OI - neškolská zařízení)					78 797	79 910	78 133	97,8%				MČ
724	1700	6330	3016	6363		Investiční transfery městským částem (kontejnerová stání na komunální odpad)					4 332	4 332	4 332	100,0%				MČ
725	4200	6330	3016	6363		Investiční transfery městským částem (kontejnerová stání na separovaný odpad)						6 236	6 236	100,0%				MČ
726	5200	6330	3192	6363		Investiční transfery městským částem (OŠM - školská zařízení)					173 650	217 183	215 879	99,4%				MČ
727	5900	6330	5505	6363	EU	Zelená střecha - Jabloňová 1a, Brno-Medlány	2022	2023	2 274	184		331	331	99,9%				MČ
728	5900	6330	5526	6363	EU	Elektrovozy pro MČ Brno-Medlány	2023	2023	1 333			667	666	99,9%				MČ
729	6100	6330	9322	6363	PARO	Multifunkční hřiště v Tuřanech	2019	2023	3 300			300	300	100,0%				MČ
730	6100	6330	9323	6363	PARO	Hřiště pro parkour a fitness v Tuřanech	2019	2023	3 300			300	300	100,0%				MČ
731						Celkem z 6330 - Převody vlastním fondům v rozpočtech územní úrovně			21 118	1 134	266 740	342 606	339 304	99,0%				
732						Celkový součet			45 283 390	14 421 394	5 272 947	5 833 690	5 199 105	89,1%	4 412 418	5 290 380	12 573 617	

REKAPITULACE (v tis. Kč)

	SR 2023	UR k 31.12.2023	Skut. k 31.12.2023	Sk/SR	Sk/UR
Základní rozpočet	2 025 855	1 643 442	1 366 130	67,4%	83,1%
Základní rozpočet - strategické investice	1 585 229	1 969 410	1 881 037	118,7%	95,5%
Základní rozpočet - akce zajišťované společností BVK, a.s. (ÚZ 49)	838 582	853 058	806 142	96,1%	94,5%
Fond kofinancování projektů (ORG 5xxx)	251 826	1 031 160	898 430	356,8%	87,1%
Fond bytové výstavby (ÚZ 41)	302 020	198 249	145 269	48,1%	73,3%
Fond mobility (ÚZ 45)	205 529	92 995	79 954	38,9%	86,0%
Fond developerských projektů (ÚZ 46)	16 000	19 800	3 306	20,7%	16,7%
Veřejná sbírka (ÚZ 88)	1 500	1 500	1 287	85,8%	85,8%
Projekty Participativního rozpočtu (ORG 9xxx)	46 406	24 076	17 551	37,8%	72,9%
Celkem	5 272 947	5 833 690	5 199 105	98,6%	89,1%

FOND REZERV A ROZVOJE	Schválený rozpočet 2023	Upravený rozpočet k 31.12.2023	Skutečnost k 31.12.2023	
			Bank. účet 236	účet 419
ZDROJE celkem	976 970	1 405 863	1 407 112	1 405 863
Počáteční stav zdrojů	318 344	318 344	318 762	318 344
Příjmy z finančního vypořádání roku 2022		14 074	14 074	14 074
Příjmy z finančního vypořádání roku 2022 s městskými částmi		5 914	5 914	5 914
Převod z FBV do FRR v rámci FV 2022		15 755	15 755	15 755
Převod z FBV do FRR v rámci FV 2022 s městskými částmi		37 019	37 019	37 019
Zapojení rezervy ve schváleném rozpočtu města k vykrytí potřeb finančního vypořádání 2022		62 468	62 468	62 468
Zapojení rezervy ve schváleném rozpočtu města k tvorbě rezervy na financování strategických projektů a dalších inv. akcí		47 532	47 532	47 532
Tvorba rezervy na vykrytí potřeb roku 2023	658 626	660 726	660 726	660 726
Tvorba rezervy OŽP - Revitalizace veřejného prostranství Poříčí		9 961	9 961	9 961
Tvorba rezervy na financování strategických projektů a dalších investičních akcí		23 300	23 300	23 300
Tvorba rezervy OI - transfery městským částem na opravy a investice neškolských zařízení		50 002	50 002	50 002
Tvorba rezervy OSP na zajištění péče o seniory a osoby se zdravotním postižením		79 700	79 700	79 700
Tvorba rezervy na činnost Městské policie		20 739	20 739	20 739
Tvorba rezervy OŠML - transfery městským částem na opravy a investice do škol a školských zařízení		39 589	39 589	39 589
Tvorba rezervy OŽP - realizace Parku pod hřbitovem		5 200	5 200	5 200
Tvorba rezervy - kapitálové výdaje a opravy OŠML		5 503	5 503	5 503
Tvorba rezervy - financování výdajů Odboru sportu		7 000	7 000	7 000
Tvorba rezervy OŽP - Nové parky pro Brno		3 037	3 037	3 037
Saldo připsaných a odvedených úroků			831	
POTŘEBY celkem	400	956 849	956 849	956 849
Výdaje z finančního vypořádání 2022		6 639	6 639	6 639
Výdaje z finančního vypořádání roku 2022 s městskými částmi		114 567	114 567	114 567
Převod z FRR do Fondu bytové výstavby v rámci FV 2022		544	544	544
Převod z FRR do Fondu kofinancování projektů v rámci FV 2022		2 598	2 598	2 598
Převod z FRR do Sociálního fondu v rámci FV 2022		9 776	9 776	9 776
Převod z FRR do Fondu mobility v rámci FV 2022		1 106	1 106	1 106
Zapojení rezervy na činnost Městské policie	400	1 500	1 500	1 500
Zapojení rezervy OI - transfery městským částem na opravy a investice neškolských zařízení		33 214	33 214	33 214
Zapojení rezervy OSP na zajištění služeb sociální prevence		300	300	300
Zapojení rezervy OSP na zajištění péče o seniory a osoby se zdravotním postižením		4 000	4 000	4 000
Zapojení rezervy - kapitálové výdaje a opravy OŠML		10 082	10 082	10 082
Zapojení rezervy OŠML - transfery městským částem na opravy a investice do škol a školských zařízení		58 616	58 616	58 616
Zapojení rezervy Kytnerova - památková obnova zvonice, MČ Brno-Medlánky		200	200	200
Zapojení rezervy OS na úhradu běžných výdajů		13 000	13 000	13 000
Zapojení rezervy na vykrytí potřeb roku 2023		700 707	700 707	700 707
ZŮSTATEK	976 570	449 014	450 263	449 014
v tom:				
Rezerva na financování strategických projektů a dalších investičních akcí	30 610	101 442	101 442	101 442
Rezerva OŠML - transfery městským částem na opravy a investice do škol a školských zařízení	74 616	55 589	55 589	55 589
Rezerva OI - transfery městským částem na opravy a investice neškolských zařízení	33 214	50 002	50 002	50 002
Rezerva OSP na zajištění služeb sociální prevence	1 848	1 548	1 548	1 548
Rezerva OSP na zajištění péče o seniory a osoby se zdravotním postižením	93 651	169 351	169 351	169 351
Rezerva na činnost Městské policie	19 349	38 988	38 988	38 988
Rezerva Kytnerova - památková obnova zvonice, MČ Brno-Medlánky	200			
Rezerva - kapitálové výdaje a opravy OŠML	10 082	5 503	5 503	5 503
Rezerva OS na úhradu běžných výdajů	13 000			
Rezerva - financování výdajů Odboru sportu		7 000	7 000	7 000
Rezerva OŽP - Revitalizace veřejného prostranství Poříčí		9 961	9 961	9 961
Rezerva OŽP - realizace Parku pod hřbitovem		5 200	5 200	5 200
Rezerva OŽP - Nové parky pro Brno		3 037	3 037	3 037
Rezerva na vykrytí potřeb roku 2023	700 000	1 393	1 393	1 393

FOND KRYTÍ ŠKOD	Schválený rozpočet 2023	Upravený rozpočet k 31.12.2023	Skutečnost k 31.12.2023	
			Bank. účet 236	účet 419
ZDROJE celkem	200 000	200 628	205 957	205 957
Počáteční stav zdrojů	189 580	190 208	190 208	190 208
Převod z rozpočtu města dle statutu fondu	5 420	5 420	5 420	5 420
Připsané úroky	5 000	5 000	10 329	10 329
POTŘEBY celkem		13 316	13 314	13 314
Škodní událost zničení výsadby projektu „Regenerace sídlištní zeleně – Libušina třída 2. část - Brno-Kohoutovice“		56	55	55
Škodní událost v objektu Domova pro seniory Vychodilova		49	48	48
Škodní událost - poškození střech ZŠ Svážná 9 krupobitím		13 211	13 210	13 210
Zůstatek	200 000	187 312	192 643	192 643

FOND BYTOVÉ VÝSTAVBY	Schválený rozpočet	Upravený rozpočet	Předpis stavu fondu k 31. 12. 2023	Skutečnost k 31. 12. 2023	
	2023	2023		Bank. účet 236	Účet 419
ZDROJE celkem	941 953	973 193	1 189 079	923 020	1 150 200
Počáteční stav zdrojů	652 985	713 168	1 008 181	713 168	1 008 181
Převod do FRR ve výši 10 % z kupní ceny nemovitých věcí		-37 019	-37 019	-37 019	-37 019
Převod z FRR - rozdíl mezi předpisem stavu fondu a stavem účtu 419 k 31.12.2022		-15 755	-15 755	-15 755	-15 755
Převod z FRR - vratky transferů poskytnutých městským částem z FBV		544	544	544	544
Prodej pozemků	500	13 300	36 270	16 371	16 371
Prodej nemovitých věcí v průběhu roku	150 000	150 000	82 440	75 655	75 655
Pronájem pozemků	50	50	57	57	57
Příjmy z nájemného - spoluvlastnický podíl	1 658	1 658	1 639	1 541	1 541
Přípsané úroky na účet	12 000	12 000	30 109	30 109	30 109
Příjmy z úroků v souvislosti s uhrazenou kupní cenou ve splátkách	1 036	1 036	2 762	2 582	2 582
Sankční platby přijaté od jiných subjektů			15	15	15
Přijaté nekapitálové příspěvky a náhrady			22	22	22
Splátky zápůjček od ostatních subjektů	5 283	5 283		5 286	
Splátky zápůjček od městských částí	51 441	56 602		56 599	-5 948,00
Převody z vlastních fondů podnikatelské činnosti		243	243	243	243
Příjmy z pronájmu ost. nemovitých věcí a jejich částí (ORJ 6600)	67 000	67 000	74 488	68 526	68 526
Přijátá dotace - Rekonstrukce bytového domu Vlhká 22, ORG 6600		3 823	3 823	3 816	3 816
Přijátá dotace - Rekonstrukce bytového domu Plynárenská 263/8, ORG 2616		1 260	1 260	1 260	1 260
POTŘEBY celkem	376 010	258 707	171 554	161 543	161 543
Kapitálové	302 020	198 249	145 269	141 091	141 091
- kapitálové výdaje z FBV, ORG 4925	37 000	17 200			
- kapitálové výdaje z FBV - DPS, ORG 4925	20 000				
- členské vklady města Brna do bytových družstev, ORG 2073		1 000	1 000	1 000	1 000
- rekonstrukce objektu k bydlení Cejl 23, Brno, ORG 1974		500			
- bytová výstavba Rumiště, ORG 2153	10 000	1 000			
- bytová výstavba Přízřenice, ORG 2207	15 000	5 000	3 618	3 618	3 618
- celková rekonstrukce bytového domu Hálkova 624/4, ORG 2294	50 000	30 000	19 179	15 607	15 607
- celková rekonstrukce bytového domu Cejl 67/119, Brno, ORG 2308	2 000	28	27	27	27
- celková rekonstrukce bytového domu Cejl 54/117, Brno, ORG 2309	2 000	28	27	27	27
- celková rekonstrukce bytového domu Vranovská 365/1, ORG 2318	15 000	15 300	15 195	15 195	15 195
- bytový dům V Aleji, ORG 2354	4 000	3 000	286	286	286
- bytová výstavba Černovice - Na Kaménkách, ORG 2429	500	500			
- bytová výstavba Kamenný vrch II, 1. etapa, ORG 2576	18 000	10 000	6 473	6 473	6 473
- výstavba BD Terezy Novákové - I. etapa, ORG 2580	5 000	3 000	1 879	1 503	1 503
- bytové domy ve vnitrobloku Francouzská, ORG 2586	15 000	2 000	11	11	11
- rekonstrukce bytového domu Křenová 47, ORG 2613	7 000	4 200	4 192	4 192	4 192
- lokalita bydlení Holásky-TI, ORG 3196	12 000	2 000	896	896	896
- technická infrastruktura Černovice - Na Kaménkách, ORG 3286	500	200	64	64	64
- technická infrastruktura Kníničky, Dolní Louky, ORG 2443	2 000	600	499	499	499
- DPS Bystrc, ORG 2438	6 000	8 000	3 231	3 231	3 231
- DPS Kníničky - Dolní Louky, ORG 2487	2 000				
- Dům Bratislavská 51 s ubytovacími jednotkami, ORG 2585	20	20			
- DPS Bedřichovická, ORG 2608	5 000	25 000	24 465	24 465	24 465
- DPS Tuřany - Holásky, ORG 2912	40 000	3 000	1 009	999	999
- bytová výstavba Kamenný vrch II, 1 etapa, ORG 2578 (ORJ 6300)		14 173	14 172	14 172	14 172
- Zámečnická 2 - ateliéry, ORG 2101 (ORJ 6600)	3 000	3 000	138	138	138
- odkup a rekonstrukce budovy Lomená 633/48, ORG 2437 (ORJ 6600)	25 000	46 500	45 970	45 970	45 970
- technické zhodnocení bytových domů, ORG 3036 (ORJ 6600)	6 000	3 000	2 938	2 717	2 717
Běžné	73 990	60 458	26 285	20 452	20 452
- použití dle Statutu FBV	15 000	819	11	11	11
- nákup materiálu, podlimitní věcná břemena	200	208	8	8	8
- znalecké posudky, studie	3 000	3 000	1 072	1 064	1 064
- nákup služeb a geometrické plány	18 000	18 000	1 416	915	915
- poskytnuté neinvestiční příspěvky a náhrady	200	200	138	138	138
- daně a poplatky státnímu rozpočtu, kolký	200	200	48	48	48
- náhrady předplaceného nájemného MČ	5 000	5 000			
- vratky přeplatků ze zápůjček, vratka části přijaté dotace (ORG 2631, 2635, 2646)	40	1 181	1 141	1 141	1 141
- opravy bytových domů ve správě OSM MMB (ORJ 6600)	32 350	31 850	22 451	17 127	17 127
Zůstatek	565 943	714 486	1 017 525	761 477	988 658

Rozdíl mezi stavem účtu 419 a stavem příslušného bankovního účtu je tvořen saldem mezi poskytnutými zápůjčkami a přijatými splátkami zápůjček.

Finanční vypořádání roku 2023	v tis. Kč
Stav účtu 419 k 31. 12. 2023	988 658
Převod z FRR do FBV: rozdíl mezi předpisem stavu fondu (1 017 525 tis. Kč) a stavem účtu 419 (988 658 tis. Kč)	28 867
Převod z FBV do FRR: postoupení části kupní ceny pozemků s bytovými domy, bytů a nebytových prostor, pozemků zastavěných domy s vymezeními jednotkami, aj. MČ v souladu s čl. 76 odst. 12 Statutu města Brna, pokud je platba kupní ceny příjmem FBV	-30 588
Stav Fondu bytové výstavby po finančním vypořádání	986 937

FOND KOFINANCOVÁNÍ PROJEKTŮ		Schválený rozpočet 2023	Upravený rozpočet 2023	Skutečnost k 31.12.2023	Předpis stavu fondu k 31.12.2023	Skutečnost k 31.12.2023	
						bank. účet 236	účet 419
ZDROJE celkem		323 639	1 225 987	1 236 431	1 441 783	1 069 915	1 277 357
	Počáteční stav zdrojů	43 479	313 513	313 513	528 354	313 513	528 354
	Převod z rozpočtu města dle statutu fondu	252 000	502 056	502 056	502 056	502 056	502 056
	Převod z FRR v rámci finančního vypořádání roku 2022		2 598	2 598	2 598	2 598	2 598
	Ostatní příjmy - smluvní pokuty, přijaté náhrady a odvody, vratky		500	2 675	2 675	542	542
	Přijaté splátky zápůjček od městských částí	5 768	3 530	3 529		1 440	
	Přijaté splátky NfV od ostatních subjektů	21 892	21 893	21 892	15 932	21 891	15 932
	Tvorba fondu z refundovaných prostředků		381 397	384 406	384 406	222 113	222 113
	Příjmy z úroků	500	500	5 762	5 762	5 762	5 762
POTŘEBY celkem		323 280	1 176 676	1 020 287	982 918	845 463	808 094
ORG	Kapitálové	251 826	1 031 160	898 429	878 798	729 630	709 999
5310	Rozvoj dopravní telematiky, příprava		9 200	7 560	7 560	7 560	7 560
5312	Revitalizace staré Ponávky - příprava	850	850	336	336	336	336
5325	Cykloopatření ve vybraných částech Brna, II. etapa		1 000				
5344	Realizace PPO města Brna - etapy VII a VIII	50 000	317 295	281 687	281 687	281 687	281 687
5345	Realizace PPO města Brna - etapy XXI, XXII - projektová dokumentace	7 000	300	193	193	193	193
5357	Prodloužení TT z Osově ke Kampusu MU v Bohunicích - objekty SMB	5 000	7 300	6 990	6 990	6 990	6 990
5359	PPO a revitalizace malých vodních toků, příprava PD	4 000	2 000	150	150	150	150
5370	Kreativní centrum Brno - projektová dokumentace	8 500	8 500	4 893	4 893	4 893	4 893
5417	Realizace PPO města Brna - etapy IX, X, XI - projektová příprava	5 000	7 300	6 492	6 492	6 492	6 492
5418	Realizace PPO města Brna - etapa XXX - projektová dokumentace	7 000					
5442	Areál sociálních služeb a bydlení Kociánka - příprava	4 500	5 600	4 574	4 574	4 574	4 574
5446	Studie proveditelnosti Severojižního kolejového diametru		6 464	6 464	6 464		
5448	Centrum dialogu-Arnoldova vila	20 000	54 348	54 347	54 347	40 459	40 459
5456	Rekonstrukce strojovny chlazení - Hala Rondo		1 854	1 854	1 854	1 854	1 854
5464	MČ Brno Chrlice - Cyklostezka z ul. Davidkova po p.č. 3117		250				
5465	Adaptační opatření na využití srážkových vod - příprava		100				
5472	Řízení dopravy a sběr dopravních dat ve městě Brně, 6. etapa	10 000	24 000	23 463	23 463	12 250	12 250
5479	ZŠ Heyrovského - výměna tepelných zdrojů	50	50				
5480	ZŠ Hamry - stavební úpravy	3 000	30 000	23 170	23 170	23 170	23 170
5488	MŠ Holásky	2 000	2 000	254	254	254	254
5489	Vybudování MŠ v lokalitě Západní brána	1 000	1 000				
5491	Prodloužení TT z Osově ke Kampusu MU v Bohunicích - objekty DPMB		81 813	81 812	81 812	81 812	81 812
5492	REACT EU - rozvoj a modernizace vybavení NMB		23 393	23 393	23 393		
5493	REACT EU - rozvoj a modernizace vybavení ÚN		102 422	102 421	102 421		
5494	Rekonstrukce asfaltových cest na Ústředním hřbitově m. Brna - projektová příprava	100	820	441	441	441	441
5495	Realizace PPO města Brna - etapa XXXI - projektová dokumentace	5 000					
5496	Spoluúčast města k dotacím NSA sportovním klubům	20 000	35 000	500	500		
5497	Dům pro Julii	30 000	162 000	159 470	159 470	155 163	155 163
5500	ZŠ Přemyslovo náměstí - odborné učebny a zázemí	15 000	65 570	54 392	54 392	54 392	54 392
5501	Sociálně-zdravotní komplex Červený kopec	15 000	1 000	968	968	968	968
5504	Zlepšení podmínek pro výuku odborných předmětů a činnost školní družiny v ZŠ Brno, Vedlejší 10	2 500	2 500	364	364	364	364
5505	Zelená střecha - Jabloňová 1a, Brno-Medlánky		331	331	331	331	331
5506	Rekonstrukce skokanské věže a modernizace skokanských můstků	1 326	9 920	9 351	9 351	5 644	5 644
5509	Rozvoj ITS v Brně, 1. etapa	5 000	5 000				
5510	Revitalizace ústřední knihovny KJM včetně zřiz. eduk. center v poboč.		23 432	15 716	1 785	15 716	1 785
5514	Přístavba a modernizace MŠ Michalova		12 000	11 956	11 956	11 956	11 956
5517	Výstavba mateřské školy v lokalitě Nad Dědinou		550	503	503	503	503
5518	Rekonstrukce společ. centra Stará hasička a přilehlého veř. prostoru		4 150	553	553	553	553
5519	ZŠ a MŠ Jana Brozkvy, Brno - Chrlice - nástavba budovy I. stupně		10 000	4 274	4 274	3 813	3 813
5520	Modernizace kuchyně a jídelny ZŠ Pastviny		100				
5521	Pořízení nového SW, technického a přístrojového vybavení pro další rozvoj digitalizace sbírky MumB		2 959	2 959	2 959	514	514
5526	Elektrovozy pro MČ Brno - Medlánky		667	666	666	666	666
5531	Rozvoj ITS v Brně, 2. etapa		500				
5532	Realizace liniových opatření pro cyklisty ve městě Brně		500				
5533	Paracentrum Fénix		4 000	4 000		4 000	
5535	Modernizace kuchyně MMB Malinovského nám. 3		300	226	226	226	226
5538	Kontaktní centrum Koliště		250				
5539	Sanace skalního říčního v ulici Práčata, městská část Brno-Bosonohy		100	6	6	6	6
5540	Zvýšení kvality a dostupnosti domácí paliativní péče		1 700	1 700		1 700	
5541	Sanace svahové nestability v areálu Zoo Brno		100				
5542	Rekonstrukce asfaltových cest na Ústředním hřbitově města Brna		100				
5544	ZŠ a MŠ Jana Brozkvy - rekonstrukce školní kuchyně		100				
5099	Předprojektová příprava - FKP	30 000	472				
ORG	Běžné	71 454	145 516	121 858	104 120	115 833	98 095
5344	Realizace PPO města Brna - etapy VII a VIII		6 000	4 064	4 064	4 064	4 064
5347	Řízení dopravy a sběr dopravních dat		60	58	58	58	58
5357	Prodloužení TT z Osově ke Kampusu MU v Bohunicích - objekty SMB		14 666	14 665	14 665	14 665	14 665
5371	Řízení dopravy a sběr dopravních dat ve městě Brně, 2. etapa		265	264	264	264	264
5377	Novostavba MŠ Sýpka 26a		2 282	2 281	2 281	2 281	2 281
5386	Revitalizace parku Dvorského	237	237				
5396	Řízení dopravy a sběr dopravních dat ve městě Brně		60				
5416	Revitalizace parku Marie Restituty I. etapa - zeleň	113	113				
5419	Sběrné středisko odpadů Sochorova		10				
5420	Sběrné středisko odpadů v MČ Brno - Židenice		10				
5423	Řízení dopravy a sběr dopravních dat ve městě Brně, 4. etapa		120	54	54	54	54
5433	Řízení dopravy a sběr dopravních dat ve městě Brně, 5. etapa		4 374	4 311	4 311	87	87
5440	Sběrné středisko odpadů Slaměnkova	100	100				

	FOND KOFINANCOVÁNÍ PROJEKTŮ	Schválený rozpočet 2023	Upravený rozpočet 2023	Skutečnost k 31.12.2023	Předpis stavu fondu k 31.12.2023	Skutečnost k 31.12.2023	
						bank. účet 236	účet 419
5441	Místní akční plán rozvoje vzdělávání ve městě Brně		434	433	433	433	433
5447	Podpora předškolního a základního vzdělávání ve městě Brně	1 640	5 866	5 807	5 807	7 473	7 473
5448	Centrum dialogu - Arnoldova vila		22 560	22 560	22 560	19 800	19 800
5451	Programové zabydlování rodin i jednotlivců a zvyšování kompetencí k bydlení		1 435	1 434	1 434	1 434	1 434
5457	Revitalizace zeleně spodního sídliště, Brno - Černovice	220	225	224	224	224	224
5458	Revitalizace zeleně Horní zahrady, část II. - Lesopark Černovice	150	180	180	180	180	180
5459	Úprava a dosadba vegetace na ulici Chládkova v MČ Brno - Žabovřesky	174	174	173	173	173	173
5460	Kontaktní místo pro bydlení v Brně		3 230	3 229	3 229	3 229	3 229
5463	SKILL Centrum pro cizince v JMK	2 500	4 142	2 252	2 252	2 252	2 252
5471	Podpora zaměstnanosti ohrožených skupin trhu práce		365	364	364	364	364
5472	Řízení dopravy a sběr dopravních dat ve městě Brně, 6. etapa	30	380	155	155	155	155
5474	Obnova zeleně v Čertově roklí - 2. etapa	446	446	446	446	446	446
5475	Úprava a dosadba vegetace na ul. Klímova v MČ Brno-Žabovřesky, část A	54	84	84	84	84	84
5476	Regenerace sídlištní zeleně - Libušina třída, 2. část	145	746	621	621	621	621
5480	ZŠ Hamry - stavební úpravy		100	15	15	15	15
5486	Aktualizace Akčního plánu pro udržitelnou energii a klima města Brna	656	656	567	567	567	567
5487	Monitoring a opatření ke zlepšení kvality ovzduší	160	415	414	414	414	414
5492	REACT EU - rozvoj a modernizace vybavení NMB		431	431	431		
5494	Rekonstrukce asfaltových cest na Ústředním hřbitově m. Brna - proj.př.		2 681	2 681	2 681	2 681	2 681
5500	ZŠ Přemyslovno náměstí- odborné učebny a zázemí		5 210	3 814	3 814	3 814	3 814
5502	FastTrack	80	80	13	13	13	13
5503	Řízení ITI BMO 4	2 545	7 011	5 560	5 560	5 516	5 516
5507	Prevence ztráty bydlení a podpora bydlení	122	154	130	130	130	130
5509	Rozvoj ITS v Brně, 1. etapa		260	200	200	200	200
5510	Revitalizace ústřední knihovny KJM včetně zřízení edukačních center v pobočkách		7 012	7 012	212	7 012	212
5511	Místní akční plán rozvoje vzdělávání ve městě Brně III	1 072	4 511	3 146	3 146	3 146	3 146
5512	Program. zabydlování domácností v byt. nouzi s využitím metody Housing First		6 694	5 491	5 491	5 457	5 457
5513	MECOG		2 975	2 211	2 211	2 189	2 189
5514	Přístavba a modernizace MŠ Michalova		100				
5515	Aktualizace Akčního plánu pro udržitelnou energii m. Brna včetně emisní bilance CO ₂		803	711	711	711	711
5516	Programové zabydlování domácností metodou CTI		9 176	7 121	7 121	7 125	7 125
5517	Výstavba mateřské školy v lokalitě Nad Dědinou		2 620	2 456	2 456	2 456	2 456
5518	Rekonstrukce společenského centra Stará hasička a přilehlého veřejného prostoru		100				
5521	Pořízení nového SW, technického a přístrojového vybavení pro další rozvoj digitalizace sbírky Mumb		145	145	145	25	25
5522	SCHOOLHOODS		288	168	168	153	153
5523	Adaptace na pracovní pozice		2 519	609	609	609	609
5524	Podpora uplatnitelnosti ohrožených skupin na trhu práce metodou IPS		2 548	1 225	1 225	1 225	1 225
5525	Brno pomáhá pečovat doma - Socio Info Point		3 146	1 116	1 116	1 116	1 116
5526	Elektrovozy pro MČ Brno - Medlánky		939	938		938	
5527	ZŠ Sirotkova - přístavba učeben odborných předmětů		10 000	10 000		10 000	
5528	Patříme k sobě		2 152				
5529	Podpora kapacit sociální práce v sociálním bydlení		1 296	467	467	467	467
5530	Integrace cizinců ve městě Brně IV.		1 363	796	796	796	796
5531	Rozvoj ITS v Brně, 2. etapa		260	145	145	145	145
5534	Řízení ITI BMO 5		10				
5536	Kreativní učení pro děti a mládež v KJM v Brně 2		159	159	159	159	159
5537	#Vzdělávání #inovace #Prosperita		409	408	408	408	408
5545	Místní akční plán rozvoje vzdělávání ve městě Brně IV		10				
5099	Předprojektová příprava - FKP	61 010	719	50	50	5	5
	Zůstatek	359	49 311	216 144	458 865	224 452	469 263

Finanční vypořádání roku 2023	v tis. Kč
Stav účtu 419 k 31.12.2023	469 263
Převod z FKP do FRR: rozdíl mezi předpisem stavu fondu (458 865 tis. Kč) a stavem účtu 419 (469 263 tis. Kč)	-10 398
Stav Fondu kofinancování projektů po finančním vypořádání	458 865

v tis. Kč

FOND MOBILITY	Schválený rozpočet 2023	Upravený rozpočet k 31.12.2023	Předpis stavu fondu k 31.12.2023	Skutečnost k 31.12.2023 účet 236/419
ZDROJE celkem	299 575	308 042	321 275	315 227
Počáteční stav zdrojů	186 950	194 311	194 311	194 311
Převod z FRR - rozdíl mezi předpisem stavu fondu a stavem účtu 419 k 31.12.2022		1 106	1 106	1 106
Oprávnění k parkování - rezidentní a abonentní režim	25 000	25 000	24 548	23 655
Parkovací automaty, závorové systémy, platby SMS a platby pomocí mobilních aplikací (VPH)	65 000	65 000	70 258	66 910
Sankční platba za porušení rozpočtové kázně (P+R Bílovice nad Svitavou)			30	30
Sankční platby	20 125	20 125	27 751	25 944
Přijaté bankovní úroky	2 500	2 500	3 271	3 271
POTŘEBY celkem	206 049	120 699	104 950	90 058
Kapitálové	205 529	92 995	79 954	72 562
Realizace opatření z Plánu udržitelné městské mobility	111 654			
Vlnitá - parkoviště		100		
Cyklocargo překladiště		240	240	240
Parkování na ulici Rysova		100		
Parkovací dům Šumavská (Akademické náměstí)	12 910	40 000	31 202	23 865
Cykloboxy	700			
Výstavba nabíjecích stanic - Elektromobilita pro Brno	9 910	4 500	3 674	3 674
Parkovací místa Purkyňova	4 000	100		
Dětské dopravní hřiště Černovice	10 000	100		
Ulice Bakalovo nábřeží - úprava vnitrobloku	15 000			
Parkoviště na ulici Labská	14 218	14 218	14 218	14 218
Parkoviště na ulici Kyjevská	7 138	7 138	6 700	6 700
Parkoviště ul. Gabriely Preissově	3 800	100	86	31
Řezáčova - parkoviště	14 199	26 399	23 834	23 834
P+R Voroněž	2 000			
Běžné	520	27 704	24 996	17 496
Pastelky u škol		363		
Edukační kampaň - Hasiči Brno		1 815	1 811	1 811
Vratky plateb za vydaná oprávnění a sankčních plateb přijatých v minulých letech	520	600	168	168
Realizace dopravního značení v rámci oblastí placeného stání		24 926	23 017	15 517
ZŮSTATEK	93 526	187 343	216 325	225 169

Finanční vypořádání roku 2023	v tis. Kč
Stav účtu 419 k 31.12.2023	225 169
Převod z FM do FRR: rozdíl mezi předpisem stavu fondu (216 325 tis. Kč) a stavem účtu 419 (225 169 tis. Kč)	-8 844
Stav Fondu mobility po finančním vypořádání	216 325

v tis. Kč

FOND DEVELOPERSKÝCH PROJEKTŮ	Schválený rozpočet 2023	Upravený rozpočet 2023	Předpis stavu fondu k 31.12.2023	Skutečnost k 31.12.2023 účet 236/419
ZDROJE celkem	45 837	46 977	106 677	106 677
Počáteční stav zdrojů	45 837	46 977	46 977	46 977
Přijaté investiční dary			58 579	58 579
Přijaté bankovní úroky			1 121	1 121
POTŘEBY celkem	16 000	19 800	3 306	2 040
Kapitálové	16 000	19 800	3 306	2 040
ORG 2030 ZŠ a MŠ Nová Zbrojovka - příprava		500	47	
ORG 2032 Lávka pro pěší a cyklisty přes ulici Jedovnická - příprava		200	79	
ORG 2033 Vybudování obslužné komunikace Žlutý kopec - úsek Vinařská (I. etapa)		500		
ORG 2040 Rozšíření ulice Šámalova a úpravy ul. Zábrdovická	2 000	2 000	997	298
ORG 2045 Sokolova - zastávka MHD		600		
ORG 2086 Západní brána - propojení ulic Jihlavská a Labská - příprava	8 000	8 000	48	48
ORG 2087 Nová JV rampa křižovatky Jihlavská - Bítešská (MČ Starý Lískovec) - příprava		600	66	
ORG 2092 Výstavba devítitřídní MŠ v MČ Brno-Královo Pole, ZŠ a MŠ Staňkova, ulice Střední - příprava	3 000	4 400	1 125	1 125
ORG 2093 Vybudování čtyřtřídní mateřské školy v MČ Brno-Vinohrady, ulice Šedova	3 000	3 000	944	569
Zůstatek	29 837	27 177	103 371	104 637

Finanční vypořádání roku 2023	v tis. Kč
Stav účtu 419 k 31.12.2023	104 637
Převod z FDP do FRR - rozdíl mezi předpisem stavu fondu (103 371 tis. Kč) a stavem účtu 419 (104 637 tis. Kč)	-1 266
Stav Fondu developerských projektů po finančním vypořádání	103 371

SOCIÁLNÍ FOND	Schválený rozpočet 2023	Upravený rozpočet 2023	Předpis stavu fondu k 31.12.2023	Skutečnost k 31. 12. 2023	
				účet 236	účet 419
ZDROJE celkem	52 172	73 213	82 270	67 295	67 284
Počáteční stav zdrojů		10 344	10 344	10 360	10 344
Převod z FRR - rozdíl mezi předpisem stavu fondu a stavem účtu 419 k 31.12.2022		9 776	9 776	9 776	9 776
Příjmy z poplatků ve školícím a rekreačním středisku MP (Sykovec)	491	821	827	827	827
Příjmy z poplatků v rekreačních zařízeních MMB (Jedovnice, Unčín, Rakovec)	60	60	111	111	111
Příjmy z doplatků rekreací a kurzovního	900	900	1 388	1 388	1 388
Ostatní příjmy	25	25	3	8	8
Přijaté peněžité neinvestiční dary		200	200	200	200
Doplňkový příděl			6 541	6 541	6 541
Zúčtování výdajů za 4. čtvrtletí 2022			90	90	90
Úroky				-5	
Zálohový příděl fondu:					
- za zaměstnance MMB a uvolněné členy ZMB (5 % z hrubých platů)	33 809	34 200	36 876	26 444	26 444
- za zaměstnance Městské policie (5 % z hrubých platů)	16 887	16 887	16 114	11 556	11 556
POTŘEBY celkem	52 172	73 213	60 521	60 507	60 507
Běžné	52 172	73 213	60 521	60 507	60 507
Magistrát města Brno:	34 794	53 848	44 062	44 062	44 062
Příspěvek na penzijní připojištění / životní pojištění / preventivní vyšetření / rekreaci / lázeňskou péči / rehabilitaci	20 541	37 852	31 667	31 667	31 667
Příspěvek na stravování	6 968	7 827	5 645	5 645	5 645
Dary	987	1 579	953	953	953
Běžné výdaje rekreačních zařízení MMB (Jedovnice, Unčín, Rakovec)	516	981	575	575	575
Úhrada výdajů na společenskou, kulturní a vzdělávací činnost	240	240	196	196	196
Akce pro zaměstnance a bývalé zaměstnance	1 210	1 613	1 426	1 426	1 426
Jazykové kurzy	666	540	475	475	475
Ošatné	3 666	3 216	3 125	3 125	3 125
Městská policie Brno:	17 378	19 365	16 459	16 445	16 445
Příspěvek na stravování	4 012	4 012	3 517	3 517	3 517
Dary	283	283	236	236	236
Běžné výdaje školícího a rekreačního střediska MP (Sykovec)	2 282	2 219	1 770	1 768	1 768
Úhrada prokázaných výdajů odborové organizace na společenskou, kulturní a vzdělávací činnost	425	425	425	413	413
Sportovní a kulturní akce Městské policie	270	368	334	334	334
Právní služby	5	5			
Příspěvek na kulturní, sportovní akce a zdravotní péči		1 997	1 927	1 927	1 927
Příspěvek na MHD	96	96	71	71	71
Příspěvek na penzijní připojištění	10 005	9 960	8 179	8 179	8 179
Zůstatek			21 749	6 788	6 778

Finanční vypořádání roku 2023	v tis. Kč
Stav účtu 419 k 31. 12. 2023	6 778
Převod z FRR do SF - rozdíl mezi předpisem stavu fondu (21 749 tis. Kč) a stavem účtu 419 (6 788 tis. Kč)	14 971
Stav Sociálního fondu po finančním vypořádání	21 749

VEŘEJNÁ SBÍRKA na činnost Útulku pro opuštěná zvířata	Schválený rozpočet 2023	Upravený rozpočet 2023	Skutečnost k 31. 12. 2023 účet 236/419
ZDROJE celkem	3 910	4 993	5 059
Počáteční stav zdrojů	3 630	4 713	4 712
Příjmy z veřejné sbírky - peněžité příspěvky	250	250	275
Připsané úroky	30	30	72
POTŘEBY celkem	2 500	2 850	1 606
Běžné	1 000	1 350	319
Zapojení veřejné sbírky k financování běžných výdajů Útulku pro opuštěná zvířata	1 000	1 350	319
Kapitálové	1 500	1 500	1 287
Oplocení nových výběhů (ORG 2049)	1 500	1 500	1 287
Zůstatek	1 410	2 143	3 453

Konání Veřejné sbírky na činnost Útulku pro opuštěná zvířata a odchytné a asanační služby Městské policie Brno schválila RMB na R6/107. schůzi, konané dne 12. 6. 2013, a to (na dobu neurčitou) s účinností od 26. 6. 2013.

v tis. Kč

VEŘEJNÁ SBÍRKA na Varhany pro Brno	Schválený rozpočet 2023	Upravený rozpočet 2023	Skutečnost k 31.12.2023 účet 236/419
ZDROJE celkem	315	730	756
Počáteční stav zdrojů	315	730	730
Příjmy z veřejné sbírky - peněžité příspěvky			26
POTŘEBY celkem	315	315	
Běžné	315	315	
Zapojení veřejné sbírky k financování běžných výdajů	315	315	
Zůstatek		415	756

Konání Veřejné sbírky na Varhany pro Brno schválila Rada města Brna na R8/170. schůzi, konané dne 15.9. 2021, a to v době od 17.9.2021 na dobu neurčitou.

VEŘEJNÁ SBÍRKA na zmírnění následků pandemie virové nemoci SARS-CoV-2	Schválený rozpočet 2023	Upravený rozpočet k 31.12.2023	Skutečnost k 31.12.2023 účet 236/419
ZDROJE celkem	190	192	192
Počáteční stav zdrojů	190	192	191
Příjmy z úroků			1
POTŘEBY celkem		192	192
Běžné		192	192
Neinvestiční transfery fundacím, ústavům a obecně prospěšným společnostem; Sociální nadační fond		192	192
Zůstatek	190		

Konání Veřejné sbírky na zmírnění následků pandemie virové nemoci SARS-CoV-2 schválila Rada města Brna na R8/072. schůzi, konané dne 23.3.2020, a to v době od 26. 3. 2020 do 31. 12. 2022.

Zůstatek Veřejné sbírky ve výši 192 tis. Kč byl na základě usnesení Z9/05. ZMB z 28.2.2023 poskytnut formou daru Sociálnímu nadačnímu fondu.

III. PLNĚNÍ ROZPOČTŮ MĚSTSKÝCH ČÁSTÍ

Bilance zdrojů a výdajů městských částí (v tis. Kč)

Plnění rozpočtu k 31.12.2023

č.ř.	položka podskupení třída	PŘÍJMY	městské části					
			Skutečnost 2022	Schválený rozpočet	Upravený rozpočet	Skutečnost	% S/SR	% S/UR
1	1122	Příjem z daně z příjmů právnických osob za obce - VPČ	121 413	86 518	122 295	122 295	141,4	100,0
2	1122	Příjem z daně z příjmů právnických osob za obce - rozpočtová činnost	23 381	16 513	33 041	33 041	200,1	100,0
3	134x	Příjem z místních poplatků z vybraných činností a služeb	98 259	73 949	100 008	116 709	157,8	116,7
4	1361	Příjem ze správních poplatků	14 449	14 430	15 040	14 273	98,9	94,9
5	tř. 1	Daňové příjmy celkem (ř.1 až ř.4)	257 502	191 410	270 384	286 318	149,6	105,9
6	211x	Příjem z vlastní činnosti	23 053	23 046	36 287	46 624	202,3	128,5
7	212x	Příjem z odvodů přebytků organizací s přímým vztahem	15 769	17 235	23 812	23 575	136,8	99,0
8	213x	Příjem z pronájmu nebo pachtu majetku	100 390	96 207	104 766	114 486	119,0	109,3
9	214x	Přijaté výnosy z finančního majetku	41 663	17 552	50 948	69 552	396,3	136,5
10	221x	Přijaté sankční platby	7 648	3 329	6 186	7 170	215,4	115,9
11	2 mimo výše uved.	Jiné nedaňové příjmy	19 099	11 999	30 758	37 911	316,0	123,3
12	tř. 2	Nedaňové příjmy celkem (ř.6 až ř.11)	207 622	169 368	252 757	299 318	176,7	118,4
13	311x	Příjmy z prodeje dlouhodobého majetku - bytové domy a pozemky	57			-1 884		
14	311x mimo výše uved.	Příjmy z prodeje dlouhodobého majetku - ostatní		50	222	217	434,0	97,7
15	312x	Ostatní kapitálové příjmy	5 824	5	11	20	400,0	181,8
16	tř. 3	Kapitálové příjmy celkem (ř.13 až ř.15)	5 881	55	233	-1 647		
17		Vlastní příjmy celkem (ř.5 + ř.12 + ř.16)	471 005	360 833	523 374	583 989	161,8	111,6
18	4111	Neinv. přijaté transfery z všeobecné pokladní správy státního rozpočtu	17 604		14 047	14 047		100,0
19	4112	Neinvestiční přijaté transfery ze SR v rámci souhrnného dotačního vztahu	205 724	211 523	211 523	211 523	100,0	100,0
20	4113	Neinvestiční přijaté transfery ze státních fondů	2 329		1 561	1 561		100,0
21	4116	Ostatní neinvestiční přijaté transfery ze státního rozpočtu	87 937	3 284	106 059	104 853	3 192,8	98,9
22	4118	Neinvestiční převody z Národního fondu			1 539	1 539		100,0
23	4119	Ostatní neinvestiční přijaté transfery od rozpočtů ústřední úrovně						
24	4121	Neinvestiční přijaté transfery od obcí	65	65	65	65	100,0	100,0
25	4122	Neinvestiční přijaté transfery od krajů	2 371		2 934	2 934		100,0
26	4131	Převody z vlastních fondů podnikatelské činnosti	536 825	485 567	625 132	559 315	115,2	89,5
27	4132	Převody z ostatních vlastních fondů	1 501		2 799	2 799		100,0
28	4137	Neinvestiční převody mezi městem a městskými částmi	2 047 865	1 960 058	2 245 362	2 240 708	114,3	99,8
29	4137	Neinvestiční převody mezi městskými částmi	563	474	546	526	111,0	96,3
30	sk.41	Neinvestiční přijaté transfery celkem (ř.18 až ř.29)	2 902 784	2 660 971	3 211 567	3 139 870	118,0	97,8
31	4213	Investiční přijaté transfery ze státních fondů			4 379	4 379		100,0
32	4216	Ostatní investiční přijaté transfery ze státního rozpočtu	1 247		5 581	5 581		100,0
33	4222	Investiční přijaté transfery od krajů	383		2 010	2 010		100,0
34	4251	Investiční převody mezi městem a městskými částmi	313 922	266 740	342 606	339 304	127,2	99,0
35	sk.42	Investiční přijaté transfery celkem (ř.31 až ř.34)	315 552	266 740	354 576	351 274	131,7	99,1
36	tř. 4	Přijaté transfery celkem (ř.30 + ř.35)	3 218 336	2 927 711	3 566 143	3 491 144	119,2	97,9
37	tř. 1 až tř. 4	Příjmy městských částí celkem (ř.17 + ř.36)	3 689 341	3 288 544	4 089 517	4 075 133	123,9	99,6

č.ř.	položka podskupení třída	VÝDAJE	městské části					
			Skutečnost 2022	Schválený rozpočet	Upravený rozpočet	Skutečnost	% S/SR	% S/UR
1	501x	Platy	487 601	511 687	586 307	545 851	106,7	93,1
2	502x	Výdaje na ostatní platby za provedenou práci	144 331	147 587	170 766	157 183	106,5	92,0
3	503x	Povinné a zákonné pojistné placené zaměstnavatelem	194 409	209 329	237 269	219 840	105,0	92,7
4	514x	Úroky a ostatní finanční výdaje	2 616	2 947	4 252	3 408	115,6	80,2
5	515x	Výdaje na nákup vody, paliv a energie	44 938	75 101	85 000	61 103	81,4	71,9
6	516x	Výdaje na nákup služeb	496 300	608 890	669 839	559 938	92,0	83,6
7	5171	Opravy a udržování	192 815	224 761	332 638	206 199	91,7	62,0
8	521x bez DPMB	Neinvestiční transfery podnikatelům	1 714	1 562	2 089	1 773	113,5	84,9
9	522x	Neinvestiční transfery neziskovým a podobným osobám	20 077	19 580	23 077	21 930	112,0	95,0
10	5331	Neinvestiční příspěvky zřízeným příspěvkovým organizacím	568 645	603 549	671 987	668 097	110,7	99,4
11	533x mimo 5331	Neinvestiční transfery příspěvkovým a podobným organizacím	5 387	593	7 530	7 505	1 265,6	99,7
12	5347	Neinvestiční převody mezi městem a městskými částmi	47 630	57 209	66 882	66 876	116,9	100,0
13	5347	Neinvestiční převody mezi městskými částmi	563	474	546	526	111,0	96,3
14	část 5365	Daň z příjmů právnických osob za obce - rozpočtová činnost	23 381	16 513	33 041	33 041	200,1	100,0
15	5364, 5366	Výdaje z finančního vypořádání mezi státem, krajem a obcemi	127		9	9		100,0
16	5901+5903	Rezervy rozpočtu		49 340	43 676			
17	5 mimo výše uved.	Ostatní běžné výdaje	418 090	181 729	406 633	123 602	68,0	30,4
18	tř. 5	Běžné výdaje celkem (ř.1 až ř.17)	2 648 624	2 710 851	3 341 541	2 676 881	98,7	80,1
19	631x	Investiční transfery podnikatelům	4 708		19	19		100,0
20	632x	Investiční transfery neziskovým a podobným osobám	9 062	385	1 592	1 592	413,5	100,0
21	6351	Investiční transfery zřízeným příspěvkovým organizacím	10 529	2 650	10 060	10 060	379,6	100,0
22	6 mimo výše uved.	Ostatní kapitálové výdaje	1 416 444	1 289 766	1 819 415	974 054	75,5	53,5
23	tř. 6	Kapitálové výdaje celkem (ř.19 až ř.22)	1 440 743	1 292 801	1 831 086	985 725	76,2	53,8
24	tř. 5 + tř. 6	Výdaje městských částí celkem (ř.19 + ř.25)	4 089 367	4 003 652	5 172 627	3 662 606	91,5	70,8

č.ř.	položka třída	FINANCOVÁNÍ	městské části					
			Skutečnost 2022	Schválený rozpočet	Upravený rozpočet	Skutečnost	% S/SR	% S/UR
1	8115, 8901	Změna stavu krátkodobých prostředků na bankovních účtech	318 360	730 561	1 098 563	-172 530		
2	8117-8118	Aktivní krátkodobé operace řízení likvidity	60 000			-224 545		
3	8124	Uhrazené splátky dlouhodobých přijatých půjčených prostředků	-22 453	-15 453	-15 453	-15 452	100,0	100,0
4	8127-8128	Aktivní dlouhodobé operace řízení likvidity	44 119					
5	tř. 8	Financování městských částí celkem (ř.1 až ř.4)	400 026	715 108	1 083 110	-412 527		

č.ř.	třída	PŘEHLED HOSPODAŘENÍ	městské části					
			Skutečnost 2022	Schválený rozpočet	Upravený rozpočet	Skutečnost	% S/SR	% S/UR
1	tř. 1 až tř. 4	Příjmy celkem	3 689 341	3 288 544	4 089 517	4 075 133	123,9	99,6
2	tř. 5 a tř. 6	Výdaje celkem	4 089 367	4 003 652	5 172 627	3 662 606	91,5	70,8
3		Saldo příjmů a výdajů (ř.1 mínus ř.2)	-400 026	-715 108	-1 083 110	412 527		
4	tř. 8	Financování	400 026	715 108	1 083 110	-412 527		

PLNĚNÍ ROZPOČTŮ MĚSTSKÝCH ČÁSTÍ LEDEN - PROSINEC 2023

str. 1
v tis. Kč

Městská část	P Ř Í J M Y celkem				V Ý D A J E celkem				S A L D O příjmů a výdajů				Fin. prostředky městských částí na bankovních účtech vč. term. vkladů a ve fondech	rok 2023	
	Schválený rozpočet	Upravený rozpočet	Skutečnost k 31.12.2023	% k UR	Schválený rozpočet	Upravený rozpočet	Skutečnost k 31.12.2023	% k UR	Schválený rozpočet	Upravený rozpočet	Skutečnost k 31.12.2023	% k UR		P O Č E T	
														obyvatel	žáků MŠ a ZŠ
Brno-střed	571 047	710 181	688 022	96,9	583 181	778 677	631 410	81,1	-12 135	-68 496	56 612		203 190	63 383	7 193
Brno-Žabovřesky	169 055	195 700	180 536	92,3	170 755	240 049	194 057	80,8	-1 700	-44 348	-13 520	30,5	33 644	20 884	2 372
Brno-Královo Pole	215 047	254 910	248 379	97,4	343 888	294 805	246 383	83,6	-128 841	-39 894	1 996		140 152	28 632	3 019
Brno-sever	351 106	434 897	438 135	100,7	414 065	547 574	389 252	71,1	-62 959	-112 677	48 883		178 686	46 239	4 934
Brno-Židenice	217 518	296 416	298 083	100,6	217 518	559 269	244 076	43,6		-262 853	54 006		317 548	21 305	2 593
Brno-Černovice	89 929	108 861	106 975	98,3	119 282	129 568	120 740	93,2	-29 353	-20 707	-13 765	66,5	35 794	7 896	1 036
Brno-jih	118 467	152 007	154 826	101,9	151 825	220 505	140 477	63,7	-33 358	-68 498	14 349		105 482	9 054	1 030
Brno-Bohunice	86 047	100 151	100 031	99,9	95 908	111 837	94 048	84,1	-9 861	-11 686	5 983		20 733	13 436	1 640
Brno-Starý Lískovec	95 041	125 971	125 523	99,6	123 906	149 059	99 629	66,8	-28 865	-23 088	25 895		193 656	12 796	1 642
Brno-Nový Lískovec	80 873	112 850	112 913	100,1	83 468	126 032	110 164	87,4	-2 596	-13 182	2 750		22 779	10 311	1 386
Brno-Kohoutovice	112 928	141 617	133 288	94,1	177 774	158 196	117 678	74,4	-64 846	-16 579	15 610		126 649	12 293	1 307
Brno-Jundrov	34 273	39 157	53 727	137,2	34 273	43 054	37 681	87,5		-3 897	16 046		25 989	4 547	588
Brno-Bystrc	192 190	276 076	281 345	101,9	293 190	481 406	158 103	32,8	-101 000	-205 330	123 242		328 942	24 279	2 846
Brno-Kníničky	20 317	20 493	20 626	100,6	22 514	28 303	16 801	59,4	-2 197	-7 810	3 824		40 217	1 087	59
Brno-Komín	60 513	85 934	86 099	100,2	78 768	113 879	81 912	71,9	-18 255	-27 945	4 188		65 886	7 752	1 062
Brno-Medlánky	52 584	70 541	70 961	100,6	61 197	90 677	78 299	86,3	-8 613	-20 136	-7 338	36,4	15 021	5 721	759
Brno-Řečkovice a Mokrá Hora	120 589	144 441	138 918	96,2	222 284	249 257	225 859	90,6	-101 695	-104 817	-86 942	82,9	14 184	14 706	1 741
Brno-Maloměřice a Obřany	44 698	50 231	49 763	99,1	46 722	61 205	53 651	87,7	-2 024	-10 973	-3 888	35,4	10 177	5 844	622
Brno-Vinohrady	85 497	98 817	100 153	101,4	83 493	84 693	77 427	91,4	2 004	14 124	22 726	160,9	123 906	12 271	817
Brno-Líšeň	252 666	283 815	293 923	103,6	333 489	241 178	195 491	81,1	-80 823	42 638	98 432	230,9	196 995	26 475	3 638
Brno-Slatina	91 881	108 883	109 438	100,5	82 523	122 154	113 706	93,1	9 358	-13 271	-4 267	32,2	16 089	11 530	1 291
Brno-Tuřany	73 168	74 448	76 308	102,5	84 672	103 415	69 314	67,0	-11 504	-28 967	6 994		53 308	5 585	725
Brno-Chrlice	39 118	75 308	75 988	100,9	51 273	86 956	41 032	47,2	-12 155	-11 648	34 956		56 594	3 493	681
Brno-Bosonohy	26 747	33 363	36 067	108,1	36 438	44 165	38 347	86,8	-9 691	-10 802	-2 280	21,1	26 238	2 580	194
Brno-Žebětín	50 158	51 103	51 136	100,1	52 222	56 298	46 419	82,5	-2 064	-5 195	4 717		25 379	5 537	790
Brno-Ivanovice	11 661	12 412	12 907	104,0	11 661	12 633	10 100	80,0		-221	2 807		10 853	1 911	80
Brno-Jehnice	11 240	12 317	12 316	100,0	11 240	13 279	10 058	75,7		-962	2 258		4 067	1 077	176
Brno-Ořešín	9 359	13 409	13 433	100,2	10 945	16 621	15 603	93,9	-1 586	-3 212	-2 170	67,6	1 207	604	25
Brno-Útěchov	4 830	5 209	5 315	102,0	5 180	7 886	4 889	62,0	-350	-2 677	427		5 129	840	25
Celkem :	3 288 544	4 089 517	4 075 133	99,6	4 003 652	5 172 627	3 662 606	70,8	-715 108	-1 083 110	412 527		2 398 494	382 068	44 271

PLNĚNÍ ROZPOČTŮ MĚSTSKÝCH ČÁSTÍ LEDEN - PROSINEC 2023

PŘÍJMY

str. 2

v tis. Kč

Městská část	Daňové příjmy				Nedaňové příjmy				Kapitálové příjmy				Přijaté transfery			
	Schválený rozpočet	Upravený rozpočet	Skutečnost k 31.12.2023	% k UR	Schválený rozpočet	Upravený rozpočet	Skutečnost k 31.12.2023	% k UR	Schválený rozpočet	Upravený rozpočet	Skutečnost k 31.12.2023	% k UR	Schválený rozpočet	Upravený rozpočet	Skutečnost k 31.12.2023	% k UR
Brno-střed	69 130	74 338	86 021	115,7	10 764	25 256	37 403	148,1			-1 884		491 153	610 587	566 482	92,8
Brno-Žabovřesky	13 310	14 154	13 239	93,5	14 582	10 564	11 820	111,9					141 163	170 983	155 478	90,9
Brno-Královo Pole	15 696	21 558	21 554	100,0	17 288	22 548	22 297	98,9					182 063	210 804	204 528	97,0
Brno-sever	10 145	17 785	19 856	111,6	4 895	6 679	9 646	144,4					336 066	410 433	408 633	99,6
Brno-Židenice	16 450	20 629	21 259	103,1	4 128	6 070	7 109	117,1					196 940	269 717	269 715	100,0
Brno-Černovice	7 170	8 697	8 857	101,8	14 500	15 514	15 946	102,8					68 260	84 649	82 172	97,1
Brno-jih	2 624	11 634	12 431	106,9	18 875	21 363	23 600	110,5					96 968	119 010	118 795	99,8
Brno-Bohunice	2 040	2 785	3 007	108,0	4 387	8 536	8 193	96,0					79 620	88 830	88 831	100,0
Brno-Starý Lískovec	5 450	4 983	4 941	99,1	9 028	17 962	17 655	98,3					80 563	103 025	102 928	99,9
Brno-Nový Lískovec	4 566	6 723	6 738	100,2	1 352	14 916	14 957	100,3		6	13	222,8	74 955	91 205	91 205	100,0
Brno-Kohoutovice	868	11 946	12 117	101,4	3 595	6 523	7 514	115,2		90	90	100,0	108 465	123 058	113 567	92,3
Brno-Jundrov	2 076	2 185	2 183	99,9	2 168	2 168	4 168	192,3					30 030	34 804	47 376	136,1
Brno-Bystrc	2 700	22 811	23 158	101,5	5 212	19 850	24 773	124,8					184 278	233 415	233 414	100,0
Brno-Kníničky	1 080	1 671	1 588	95,0	1 003	1 618	1 850	114,3					18 234	17 204	17 187	99,9
Brno-Komín	2 100	2 560	2 993	116,9	6 226	7 736	9 088	117,5		82	82	100,0	52 187	75 556	73 936	97,9
Brno-Medlánky	1 664	2 132	2 139	100,3	2 500	3 906	4 308	110,3					48 420	64 503	64 514	100,0
Brno-Řečkovice a Mokrý Hora	5 030	4 912	4 799	97,7	5 401	7 001	6 864	98,1	55	55	7	11,8	110 104	132 473	127 248	96,1
Brno-Maloměřice a Obřany	760	754	837	111,0	793	890	979	110,0					43 146	48 587	47 947	98,7
Brno-Vinohrady	1 145	6 878	6 992	101,7	12 334	14 527	15 748	108,4					72 019	77 413	77 413	100,0
Brno-Líšeň	19 985	21 624	22 044	101,9	14 498	16 955	26 642	157,1					218 183	245 237	245 237	100,0
Brno-Slatina	4 140	4 065	4 144	101,9	3 314	5 118	5 550	108,4			45		84 427	99 699	99 699	100,0
Brno-Tuřany	746	1 759	1 622	92,2	3 827	4 958	6 955	140,3					68 595	67 731	67 732	100,0
Brno-Chrlice	380	834	816	97,8	2 163	3 818	4 500	117,9					36 575	70 656	70 672	100,0
Brno-Bosonohy	993	1 073	1 095	102,0	4 187	4 406	7 214	163,7					21 567	27 883	27 758	99,5
Brno-Žebětín	525	977	987	101,0	826	2 339	2 362	101,0					48 807	47 788	47 787	100,0
Brno-Ivanovice	487	571	559	98,0	549	549	1 056	192,3					10 625	11 292	11 292	100,0
Brno-Jehnice	64	173	173	100,0	435	478	478	100,0					10 741	11 666	11 665	100,0
Brno-Ořešín	47	70	70	99,5	248	171	196	114,6					9 064	13 168	13 168	100,0
Brno-Útěchov	40	102	101	98,9	292	339	447	131,7					4 498	4 768	4 768	100,0
Celkem :	191 410	270 384	286 318	105,9	169 368	252 757	299 318	118,4	55	233	-1 647		2 927 711	3 566 143	3 491 144	97,9

PLNĚNÍ ROZPOČTŮ MĚSTSKÝCH ČÁSTÍ LEDEN - PROSINEC 2023

DAŇOVÉ PŘÍJMY

str. 2.1

v tis. Kč

Městská část	Daň z příjmů právnických osob za obce				Správní poplatky			
	Schválený rozpočet	Upravený rozpočet	Skutečnost k 31.12.2023	% k UR	Schválený rozpočet	Upravený rozpočet	Skutečnost k 31.12.2023	% k UR
	p. 1122				p. 1361			
Brno-střed	24 500	17 083	17 083	100,0	4 280	4 280	3 443	80,5
Brno-Žabovřesky	9 900	10 744	10 744	100,0	600	600	476	79,3
Brno-Královo Pole	9 500	13 132	13 132	100,0	1 246	1 246	1 050	84,2
Brno-sever	3 000	10 640	10 640	100,0	1 145	1 145	942	82,2
Brno-Židenice	13 310	15 559	15 559	100,0	800	900	1 016	112,8
Brno-Černovice	5 500	6 295	6 295	100,0	290	290	408	141,1
Brno-jih		8 145	8 145	100,0	560	796	865	108,7
Brno-Bohunice	750	829	829	100,0	250	250	377	150,7
Brno-Starý Lískovec	4 550	4 075	4 075	100,0	250	250	231	92,3
Brno-Nový Lískovec	4 000	6 080	6 080	100,0	100	140	147	104,9
Brno-Kohoutovice		8 267	8 267	100,0	158	158	241	152,7
Brno-Jundrov	1 620	1 729	1 729	100,0	141	141	145	102,9
Brno-Bystrc		16 956	16 956	100,0	400	436	557	127,7
Brno-Kníníčky	150	311	311	100,0	70	130	128	98,6
Brno-Komín	800	1 260	1 260	100,0	300	300	327	109,2
Brno-Medlánky	350	383	383	100,0	180	180	186	103,1
Brno-Řečkovice a Mokrý Hora	3 100	2 982	2 982	100,0	400	400	564	141,1
Brno-Maloměřice a Obřany	160	154	154	99,7	350	350	373	106,4
Brno-Vinohrady		5 733	5 733	100,0	260	260	238	91,5
Brno-Líšeň	18 100	19 739	19 739	100,0	805	805	643	79,8
Brno-Slatina	3 000	2 665	2 665	100,0	480	611	674	110,3
Brno-Tuřany		1 013	1 013	100,0	450	450	290	64,5
Brno-Chrlice		304	304	100,0	150	150	188	125,4
Brno-Bosonohy	741	796	796	100,0	150	150	160	106,4
Brno-Žebětín		202	202	100,0	225	225	195	86,7
Brno-Ivanovice		84	84	100,4	330	330	343	104,0
Brno-Jehnice		90	90	100,4	34	41	41	100,0
Brno-Ořešín		23	23	99,2	17	17	17	102,1
Brno-Útěchov		62	62	100,4	10	10	9	90,1
Celkem:	103 031	155 336	155 336	100,0	14 430	15 040	14 273	94,9

PLNĚNÍ ROZPOČTŮ MĚSTSKÝCH ČÁSTÍ LEDEN - PROSINEC 2023

OSTATNÍ DANĚ A POPLATKY z vybraných činností a služeb

str. 2.2

v tis. Kč

Městská část	Místní poplatky c e l k e m				z toho :							
	Schválený rozpočet	Upravený rozpočet	Skutečnost k 31.12.2023	% k UR	z e p s ů				poplatek z pobytu			
					Schválený rozpočet	Upravený rozpočet	Skutečnost k 31.12.2023	% k UR	Schválený rozpočet	Upravený rozpočet	Skutečnost k 31.12.2023	% k UR
					p. 1341				p. 1342			
Brno-střed	40 350	52 975	65 494	123,6	1 300	1 300	1 758	135,3	5 000	11 980	16 051	134,0
Brno-Žabovřesky	2 810	2 810	2 019	71,8	660	660	673	101,9	250	250	374	149,7
Brno-Královo Pole	4 950	7 180	7 372	102,7	750	830	832	100,3	1 200	1 750	1 728	98,7
Brno-sever	6 000	6 000	8 274	137,9	1 400	1 400	1 484	106,0	200	200	893	446,3
Brno-Židenice	2 340	4 170	4 685	112,3	700	700	672	96,0	50	80	93	116,1
Brno-Černovice	1 380	2 113	2 154	101,9	280	280	279	99,5		6	8	137,8
Brno-jih	2 064	2 693	3 421	127,0	250	278	282	101,5	427	517	519	100,5
Brno-Bohunice	1 040	1 706	1 802	105,6	410	410	410	100,0	80	245	322	131,3
Brno-Starý Lískovec	650	658	634	96,4	390	390	387	99,3	10	18	17	95,7
Brno-Nový Lískovec	466	503	511	101,5	366	309	309	99,9				
Brno-Kohoutovice	710	3 521	3 608	102,5	250	250	303	121,3	10	10	1	5,5
Brno-Jundrov	315	315	309	98,0	155	155	161	103,6	40	40	51	128,6
Brno-Bystrc	2 300	5 419	5 646	104,2	750	803	814	101,4	800	1 216	1 229	101,1
Brno-Kníničky	860	1 230	1 149	93,4	60	60	45	74,7	700	1 070	1 068	99,9
Brno-Komín	1 000	1 000	1 406	140,6	260	260	233	89,6	120	120	119	98,8
Brno-Medlánky	1 134	1 569	1 570	100,1	250	250	236	94,4	819	1 129	1 129	100,0
Brno-Řečkovice a Mokrá Hora	1 530	1 530	1 253	81,9	500	500	347	69,4	30	30	20	66,3
Brno-Maloměřice a Obřany	250	250	310	124,1	90	90	81	90,1	70	70	93	132,6
Brno-Vinohrady	885	885	1 021	115,4	210	210	192	91,3	25	25	14	55,2
Brno-Líšeň	1 080	1 080	1 662	153,9	680	680	685	100,7	100	100	358	358,5
Brno-Slatina	660	789	805	102,0	280	302	306	101,4	80	87	87	99,6
Brno-Tuřany	296	296	318	107,5	186	186	169	90,8	25	25	39	156,8
Brno-Chrlice	230	380	324	85,2	90	90	91	101,1	20	20	5	26,3
Brno-Bosonohy	102	127	139	109,6	83	83	80	95,9	6	6	8	136,7
Brno-Žebětín	300	550	590	107,2	210	232	233	100,5	55	269	269	100,2
Brno-Ivanovice	157	157	132	84,2	56	56	62	109,8	1	1		
Brno-Jehnice	30	42	42	100,0	30	32	32	100,0				
Brno-Ořešín	30	30	29	97,6	30	30	27	90,7				
Brno-Útěchov	30	30	30	99,7	25	25	25	99,4				
Celkem :	73 949	100 008	116 709	116,7	10 701	10 851	11 206	103,3	10 118	19 264	24 496	127,2

OSTATNÍ DANĚ A POPLATKY z vybraných činností a služeb

str. 2.2
v tis. Kč

Městská část	z toho : (pokračování)											
	za užívání veřejného prostranství				ze vstupného				zrušené místní poplatky			
	Schválený rozpočet	Upravený rozpočet	Skutečnost k 31.12.2023	% k UR	Schválený rozpočet	Upravený rozpočet	Skutečnost k 31.12.2023	% k UR	Schválený rozpočet	Upravený rozpočet	Skutečnost k 31.12.2023	% k UR
	p. 1343				p. 1344				p. 1349			
Brno-střed	31 050	36 695	45 871	125,0	3 000	3 000	1 809	60,3			5	
Brno-Žabovřesky	1 900	1 900	972	51,2								
Brno-Královo Pole	3 000	4 600	4 812	104,6								
Brno-sever	4 400	4 400	5 897	134,0								
Brno-Židenice	1 590	3 390	3 920	115,6								
Brno-Černovice	1 100	1 827	1 867	102,2								
Brno-jih	1 387	1 898	2 619	138,0								
Brno-Bohunice	550	1 051	1 070	101,8								
Brno-Starý Lískovec	250	250	230	92,0								
Brno-Nový Lískovec	100	194	202	104,1								
Brno-Kohoutovice	450	3 261	3 304	101,3								
Brno-Jundrov	120	120	97	80,5								
Brno-Bystrc	750	3 400	3 603	106,0								
Brno-Kníničky	100	100	35	35,5								
Brno-Komín	620	620	1 055	170,1								
Brno-Medlánky	65	190	205	108,0								
Brno-Řečkovice a Mokrý Hora	1 000	1 000	885	88,5								
Brno-Maloměřice a Obřany	90	90	136	151,4								
Brno-Vinohrady	650	650	816	125,5								
Brno-Líšeň	300	300	619	206,5								
Brno-Slatina	300	400	412	103,0								
Brno-Tuřany	85	85	110	129,6								
Brno-Chrlice	70	220	228	103,4	50	50						
Brno-Bosonohy	13	38	51	135,4								
Brno-Žebětín	30	44	87	198,3	5	5						
Brno-Ivanovice	100	100	71	70,7								
Brno-Jehnice		10	10	100,0								
Brno-Ořešín			2									
Brno-Útěchov	5	5	5	101,2								
Celkem :	50 075	66 838	79 193	118,5	3 055	3 055	1 809	59,2			5	

PLNĚNÍ ROZPOČTŮ MĚSTSKÝCH ČÁSTÍ LEDEN - PROSINEC 2023

NEDAŇOVÉ PŘÍJMY

str. 2.3

v tis. Kč

Městská část	Příjmy z vlastní činnosti				Odvody přebytků organizací s přímým vztahem				Příjmy z pronájmu nebo pachtu majetku				Výnosy z finančního majetku				Přijaté sankční platby				Jiné nedaňové příjmy				
	Schválený rozpočet	Upravený rozpočet	Skutečnost k 31.12.2023	% k UR	Schválený rozpočet	Upravený rozpočet	Skutečnost k 31.12.2023	% k UR	Schválený rozpočet	Upravený rozpočet	Skutečnost k 31.12.2023	% k UR	Schválený rozpočet	Upravený rozpočet	Skutečnost k 31.12.2023	% k UR	Schválený rozpočet	Upravený rozpočet	Skutečnost k 31.12.2023	% k UR	Schválený rozpočet	Upravený rozpočet	Skutečnost k 31.12.2023	% k UR	
	p.211x				p. 212x				p.213x				p.214x				p.221x				zbývající pol. třídy 2				
Brno-střed	4 068	13 968	21 170	151,6					4 516	5 539	7 672	138,5	1 000	1 000	1 966	196,6	1 180	1 240	1 910	154,0			3 509	4 685	133,5
Brno-Zabovřesky	1 540	1 540	2 689	174,6		2 870	2 870	100,0	4 571	4 571	4 712	103,1	120	120	167	138,8	150	150	31	21,0	8 201	1 313	1 351	102,9	
Brno-Královo Pole	1 218	151	153	101,5	4 400	4 430	4 420	99,8	8 210	9 630	9 451	98,1	3 000	7 000	6 954	99,3	300	717	727	101,4	160	621	592	95,4	
Brno-sever	545	545	477	87,5					3 508	3 508	4 980	141,9	500	1 268	2 717	214,3	202	872	744	85,3	140	486	729	150,0	
Brno-Židenice	500	884	918	103,9					3 542	4 312	4 887	113,3	1	1	1	116,9	55	330	522	158,3	30	543	781	143,7	
Brno-Černovice	390	610	641	105,0					5 450	6 951	7 254	104,4	8 500	7 736	7 889	102,0	20	20	2	7,5	140	197	160	81,4	
Brno-jih	10	205	211	103,0	7 651	7 695	7 696	100,0	10 894	11 649	12 612	108,3	10	10	858	8 581,4	300	605	580	95,9	10	1 199	1 642	137,0	
Brno-Bohunice	352	352	357	101,5		3 068	2 902	94,6	3 860	3 927	3 570	90,9	10	190	191	100,5	15	15	20	133,3	150	984	1 152	117,1	
Brno-Starý Lískovec	270	287	208	72,4					5 528	5 621	5 486	97,6	3 000	11 500	11 488	99,9	160	396	344	86,7	70	158	129	81,8	
Brno-Nový Lískovec	110	211	218	103,3					1 220	1 711	1 729	101,0	22	25	28	113,6		76	86	112,6		12 893	12 896	100,0	
Brno-Kohoutovice	60	64	96	149,4					2 987	3 312	3 745	113,1	15	895	1 092	122,0	33	33	29	86,4	500	2 219	2 553	115,1	
Brno-Jundrov	165	165	174	105,3					1 980	1 980	2 420	122,2	1	1	1 354	135 447,9	10	10	17	167,0	12	12	203	1 691,3	
Brno-Bystrc	1 457	2 538	2 745	108,2					2 765	4 233	4 354	102,9	200	12 000	16 433	136,9	110	310	419	135,2	680	769	821	106,8	
Brno-Kníničky	123	603	588	97,5					580	642	628	97,8	300	350	589	168,3						23	45	197,6	
Brno-Komín	400	400	455	113,9	3 926	3 926	3 855	98,2	1 330	1 330	1 638	123,1	100	1 600	2 618	163,6	95	95	114	120,3	375	385	409	106,1	
Brno-Medlánky	686	687	718	104,5		445	445	100,0	1 137	1 237	1 383	111,8	500	500	628	125,5	11	161	241	149,4	166	876	894	102,1	
Brno-Řečkovice a Mokrá Hora	500	500	495	99,0					4 330	4 330	4 175	96,4	11	1 611	1 670	103,7	50	50	36	481,0	510	510	489	95,9	
Brno-Maloměřice a Obřany	20	20	24	119,7					747	747	742	99,4	1	1	1	54,6	5	5	13	712,4	20	117	200	170,7	
Brno-Vinohrady	5 810	7 577	7 800	102,9					6 501	6 662	7 527	113,0	8	8	8	98,6	13	59	153	21,7	2	221	261	117,9	
Brno-Líšeň	3 891	3 861	5 214	135,0					10 359	10 359	11 579	111,8	100	1 822	8 054	442,0	115	117	83	131,1	33	796	1 713	215,2	
Brno-Slatina	155	304	337	110,7		300	300	100,0	2 628	2 628	2 987	113,7	1	429	468	109,1	250	488	489	16,9	280	969	969	100,0	
Brno-Tuřany	30	30	29	96,4					3 680	3 680	4 278	116,2	100	250	1 140	455,8		92	250	531,1	17	906	1 259	138,9	
Brno-Chrlice	5	5	10	195,3	678	678	687	101,3	1 080	1 080	1 340	124,1		1 500	1 609	107,2	200	50	2	500,0	200	505	853	168,9	
Brno-Bosonohy	107	107	106	98,8	400	400	400	100,0	3 624	3 674	3 970	108,1	1	1	1	69,8	15	15	20	135,1	40	209	2 718	1 297,9	
Brno-Zebětín	120	120	109	91,2					510	771	654	84,8	1	1 010	1 121	111,0	20	260	289	111,1	175	178	188	106,0	
Brno-Ivanovice	338	338	414	122,5					110	110	130	117,8	1	1	344	34 409,1	20	20	52	260,0	80	80	116	145,0	
Brno-Jehnice	20								415	420	420	100,0		29	29	100,0						28	28	100,0	
Brno-Ořešín	2	61	63	102,7	180				58	58	57	98,4			3						8	52	73	140,8	
Brno-Útěchov	154	154	207	134,1					88	95	108	113,8	50	90	132	146,6								0	
Celkem :	23 046	36 287	46 624	128,5	17 235	23 812	23 575	99,0	96 207	104 766	114 486	109,3	17 552	50 948	69 552	136,5	3 329	6 186	7 170	115,9	11 999	30 758	37 911	123,3	

PLNĚNÍ ROZPOČTŮ MĚSTSKÝCH ČÁSTÍ LEDEN - PROSINEC 2023

KAPITÁLOVÉ PŘÍJMY

str. 2.4

v tis. Kč

Městská část	Příjmy z prodeje dlouhodobého majetku (kromě drobného)				Ostatní kapitálové příjmy (dary, příspěvky)			
	Schválený rozpočet	Upravený rozpočet	Skutečnost k 31.12.2023	% k UR	Schválený rozpočet	Upravený rozpočet	Skutečnost k 31.12.2023	% k UR
	p. 311x				p. 312x			
Brno-střed			-1 884					
Brno-Žabovřesky								
Brno-Královo Pole								
Brno-sever								
Brno-Židenice								
Brno-Černovice								
Brno-jih								
Brno-Bohunice								
Brno-Starý Lískovec								
Brno-Nový Lískovec						6	13	222,8
Brno-Kohoutovice		90	90	100,0				
Brno-Jundrov								
Brno-Bystrc								
Brno-Kníničky								
Brno-Komín		82	82	100,0				
Brno-Medlánky								
Brno-Řečkovice a Mokrá Hora	50	50			5	5	7	130,2
Brno-Maloměřice a Obřany								
Brno-Vinohrady								
Brno-Líšeň								
Brno-Slatina			45					
Brno-Tuřany								
Brno-Chrlice								
Brno-Bosonohy								
Brno-Žebětín								
Brno-Ivanovice								
Brno-Jehnice								
Brno-Ořešín								
Brno-Útěchov								
Celkem :	50	222	-1 667		5	11	20	180,7

PLNĚNÍ ROZPOČTŮ MĚSTSKÝCH ČÁSTÍ LEDEN - PROSINEC 2023

TRANSFERY - neinvestiční a převody z vlastních fondů

str. 2.5

v tis. Kč

Městská část	ze státního rozpočtu																Převody z vlastních fondů podnikatelské činnosti				Převody z ostatních vlastních fondů				
	z všeobecné pokladní správy SR				v rámci souhr. dotačního vztahu				ze státních fondů a Národního fondu				ostatní transfery ze SR												
	Schválený rozpočet	Upravený rozpočet	Skutečnost k 31.12.2023	% k UR	Schválený rozpočet	Upravený rozpočet	Skutečnost k 31.12.2023	% k UR	Schválený rozpočet	Upravený rozpočet	Skutečnost k 31.12.2023	% k UR	Schválený rozpočet	Upravený rozpočet	Skutečnost k 31.12.2023	% k UR	Schválený rozpočet	Upravený rozpočet	Skutečnost k 31.12.2023	% k UR	Schválený rozpočet	Upravený rozpočet	Skutečnost k 31.12.2023	% k UR	
	p. 4111				p. 4112				p. 4113, p. 4118				p. 4116				p. 4131				p. 4132				
Brno-střed		2 717	2 717	100,0	54 487	54 487	54 487	100,0						36 059	36 059	100,0	78 720	82 913	38 817	46,8					
Brno-Žabovřesky		980	980	100,0	10 300	10 300	10 300	100,0						4 113	4 113	100,0	23 015	27 838	12 333	44,3					
Brno-Královo Pole		748	748	100,0	14 282	14 282	14 282	100,0						6 724	6 724	100,0	34 000	38 715	38 715	100,0					
Brno-sever		1 752	1 752	100,0	22 786	22 786	22 786	100,0		1 539	1 539	100,0	3 131	11 796	11 228	95,2	80 700	116 502	116 439	99,9					
Brno-Židenice		748	748	100,0	11 415	11 415	11 415	100,0						6 138	6 138	100,0	51 825	64 817	64 817	100,0		2 799	2 799	100,0	
Brno-Černovice		285	285	100,0	4 282	4 282	4 282	100,0						3 384	3 384	100,0	14 945	20 195	17 830	88,3					
Brno-jih		362	362	100,0	4 297	4 297	4 297	100,0						1 949	1 949	100,0	21 300	26 818	26 818	100,0					
Brno-Bohunice		517	517	100,0	6 379	6 379	6 379	100,0						1 752	1 752	100,0									
Brno-Starý Lískovec		478	478	100,0	6 298	6 298	6 298	100,0						2 426	2 426	100,0	180	8 815	8 718	98,9					
Brno-Nový Lískovec		362	362	100,0	4 907	4 907	4 907	100,0		270	270	100,0		2 983	2 983	100,0	14 425	21 364	21 364	100,0					
Brno-Kohoutovice		440	440	100,0	5 912	5 912	5 912	100,0						2 611	2 611	100,0	30 991	30 991	21 500	69,4					
Brno-Jundrov		169	169	100,0	2 128	2 128	2 128	100,0						654	654	100,0	2 300	3 766	16 338	433,8					
Brno-Bystrc		941	941	100,0	11 963	11 963	11 963	100,0						4 355	4 355	100,0	33 000	59 120	59 120	100,0					
Brno-Kníničky		54	54	100,0	501	501	501	100,0																	
Brno-Komín		247	247	100,0	3 636	3 636	3 636	100,0						1 770	1 770	100,0	1 600	1 600							
Brno-Medlány		169	169	100,0	2 638	2 638	2 638	100,0						1 904	1 904	100,0			13						
Brno-Řečkovice a Mokrý Hora		555	555	100,0	7 639	7 639	7 639	100,0						4 092	4 092	100,0	5 000	15 181	9 981	65,7					
Brno-Maloměřice a Obřany		169	169	100,0	2 726	2 726	2 726	100,0					48	2 200	1 561	71,0									
Brno-Vinohrady		401	401	100,0	5 933	5 933	5 933	100,0		329	329	100,0		1 919	1 919	100,0	15 320	15 320	15 320	100,0					
Brno-Líšeň		748	748	100,0	13 266	13 266	13 266	100,0						3 886	3 886	100,0	60 623	69 594	69 594	100,0					
Brno-Slatina		324	324	100,0	5 409	5 409	5 409	100,0		907	907	100,0		2 097	2 097	100,0	17 623	19 083	19 082	100,0					
Brno-Tuřany		208	208	100,0	2 794	2 794	2 794	100,0						933	933	100,0									
Brno-Chrlice		131	131	100,0	1 763	1 763	1 763	100,0						1 377	1 377	100,0		2 500	2 516	100,6					
Brno-Bosonohy		92	92	100,0	1 190	1 190	1 190	100,0																	
Brno-Žebětín		169	169	100,0	2 554	2 554	2 554	100,0						778	778	100,0									
Brno-Ivanovice		92	92	100,0	881	881	881	100,0																	
Brno-Jehnice		79	79	100,0	497	497	497	100,0																	
Brno-Ořešín		54	54	100,0	278	278	278	100,0		57	57	100,0	105	155	155	100,0									
Brno-Útěchov		54	54	100,0	387	387	387	100,0						4	4	100,0									
Celkem :		14 047	14 047	100,0	211 523	211 523	211 523	100,0		3 100	3 100	100,0	3 284	106 059	104 853	98,9	485 567	625 132	559 315	89,5		2 799	2 799	100,0	

PLNĚNÍ ROZPOČTŮ MĚSTSKÝCH ČÁSTÍ LEDEN - PROSINEC 2023
T R A N S F E R Y - neinvestiční (2. část) a převody z ostatních vlastních fondů

str. 2.5a
v tis. Kč

Městská část	od města				z toho:								od jiných MČ				OD KRAJE				OD OBCÍ a MEZINÁRODNÍCH INSTITUCÍ			
					na neinvestiční výdaje				finanční vypořádání roku 2022															
	Schválený rozpočet	Upravený rozpočet	Skutečnost k 31.12.2023	% k UR	Schválený rozpočet	Upravený rozpočet	Skutečnost k 31.12.2023	% k UR	Schválený rozpočet	Upravený rozpočet	Skutečnost k 31.12.2023	% k UR	Schválený rozpočet	Upravený rozpočet	Skutečnost k 31.12.2023	% k UR	Schválený rozpočet	Upravený rozpočet	Skutečnost k 31.12.2023	% k UR	Schválený rozpočet	Upravený rozpočet	Skutečnost k 31.12.2023	% k UR
	p. 4137												p. 4137				p. 4122				p. 4121, p. 4152			
Brno-střed	319 985	387 920	387 920	100,0	319 985	345 705	345 705	100,0		42 215	42 215	100,0						1 026	1 026	100,0				
Brno-Žabovřesky	90 742	110 596	110 596	100,0	90 742	106 639	106 639	100,0		3 957	3 957	100,0												
Brno-Královo Pole	122 745	139 233	134 734	96,8	122 745	133 551	129 052	96,6		5 682	5 682	100,0		72	72	100,0		200	200	100,0				
Brno-sever	198 843	215 222	215 222	100,0	198 843	206 167	206 167	100,0		9 055	9 055	100,0	200	200	200	100,0		56	56	100,0				
Brno-Židenice	93 700	124 265	124 265	100,0	93 700	120 255	120 255	100,0		4 010	4 010	100,0						196	196	100,0				
Brno-Černovice	45 033	49 354	49 344	100,0	45 033	47 609	47 599	100,0		1 745	1 745	100,0						50	50	100,0				
Brno-jih	67 371	72 762	72 762	100,0	67 371	70 002	70 002	100,0		2 760	2 760	100,0												
Brno-Bohunice	62 435	69 696	69 696	100,0	62 435	67 168	67 168	100,0		2 528	2 528	100,0						64	64	100,0				
Brno-Starý Lískovec	65 932	72 285	72 284	100,0	65 932	69 742	69 741	100,0		2 543	2 543	100,0	150	150	150	100,0								
Brno-Nový Lískovec	50 517	56 213	56 213	100,0	50 517	54 028	54 028	100,0		2 185	2 185	100,0												
Brno-Kohoutovice	68 156	81 300	81 301	100,0	68 156	78 975	78 976	100,0		2 325	2 325	100,0												
Brno-Jundrov	22 967	25 367	25 367	100,0	22 967	24 469	24 469	100,0		898	898	100,0						85	85	100,0				
Brno-Bystrc	135 709	153 103	153 102	100,0	135 709	143 091	143 090	100,0		10 012	10 012	100,0												
Brno-Kníničky	15 597	16 513	16 497	99,9	15 597	15 944	15 928	99,9		569	569	100,0												
Brno-Komín	46 485	64 036	64 036	100,0	46 485	61 956	61 956	100,0		2 080	2 080	100,0	20	20				100	100	100,0	40	40	40	100,0
Brno-Medlánky	37 346	41 725	41 724	100,0	37 346	40 372	40 371	100,0		1 353	1 353	100,0						556	556	100,0				
Brno-Řečkovice a Mokrá Hora	72 526	79 990	79 990	100,0	72 526	77 104	77 104	100,0		2 886	2 886	100,0	104	104	104	100,0								
Brno-Maloměřice a Obřany	40 372	43 442	43 442	100,0	40 372	41 918	41 918	100,0		1 524	1 524	100,0												
Brno-Vinohrady	43 166	47 310	47 309	100,0	43 166	45 520	45 519	100,0		1 790	1 790	100,0						50	50	100,0				
Brno-Líšeň	135 994	150 765	150 765	100,0	135 994	145 039	145 039	100,0		5 726	5 726	100,0												
Brno-Slatina	55 139	60 616	60 616	100,0	55 139	58 429	58 429	100,0		2 187	2 187	100,0						147	147	100,0				
Brno-Tuřany	50 801	54 520	54 520	100,0	50 801	52 656	52 656	100,0		1 864	1 864	100,0						176	176	100,0				
Brno-Chrlice	32 787	35 721	35 721	100,0	32 787	34 480	34 480	100,0		1 241	1 241	100,0						87	87	100,0	25	25	25	100,0
Brno-Bosonohy	16 877	19 257	19 132	99,4	16 877	18 480	18 355	99,3		777	777	100,0						15	15	100,0				
Brno-Žebětín	37 953	41 406	41 406	100,0	37 953	39 917	39 917	100,0		1 489	1 489	100,0												
Brno-Ivanovice	9 644	10 219	10 219	100,0	9 644	9 843	9 843	100,0		376	376	100,0												
Brno-Jehnice	10 244	11 090	11 090	100,0	10 244	10 682	10 682	100,0		408	408	100,0												
Brno-Ořešín	6 881	7 188	7 188	100,0	6 881	6 943	6 943	100,0		245	245	100,0						51	51	100,0				
Brno-Útěchov	4 111	4 248	4 248	100,0	4 111	4 111	4 111	100,0		137	137	100,0						75	75	100,0				
Celkem :	1 960 058	2 245 362	2 240 708	99,8	1 960 058	2 130 795	2 126 141	99,8		114 567	114 567	100,0	474	546	526	96,3		2 934	2 934	100,0	65	65	65	100,0

PLNĚNÍ ROZPOČTŮ MĚSTSKÝCH ČÁSTÍ LEDEN - PROSINEC 2023

TRANSFERY - investiční

str. 2.6

v tis.Kč

Městská část	Investiční přijaté transfery ze státních fondů				Ostatní investiční přijaté transfery ze státního rozpočtu				Investiční přijaté transfery od krajů				Investiční přijaté transfery z rozpočtu města			
	Schválený rozpočet	Upravený rozpočet	Skutečnost k 31.12.2022	% k UR	Schválený rozpočet	Upravený rozpočet	Skutečnost k 31.12.2023	% k UR	Schválený rozpočet	Upravený rozpočet	Skutečnost k 31.12.2023	% k UR	Schválený rozpočet	Upravený rozpočet	Skutečnost k 31.12.2023	% k UR
	p. 4213				p. 4216				p. 4222				p. 4251			
Brno-střed													37 961	45 465	45 456	100,0
Brno-Žabovřesky													17 106	17 156	17 156	100,0
Brno-Královo Pole													11 036	10 830	9 054	83,6
Brno-sever		3 076	3 076	100,0									30 406	37 504	36 334	96,9
Brno-Židenice													40 000	59 339	59 337	100,0
Brno-Černovice													4 000	7 100	6 998	98,6
Brno-jih									500	500	100,0		4 000	12 321	12 105	98,3
Brno-Bohunice									33	33	100,0		10 806	10 390	10 390	100,0
Brno-Starý Lískovec													8 003	12 574	12 574	100,0
Brno-Nový Lískovec													5 106	5 106	5 106	100,0
Brno-Kohoutovice									295	295	100,0		3 406	1 509	1 509	100,0
Brno-Jundrov													2 635	2 635	2 635	100,0
Brno-Bystrc													3 606	3 932	3 932	100,0
Brno-Kníničky													2 136	136	136	100,0
Brno-Komín													406	4 108	4 108	100,0
Brno-Medlánky						2 027	2 027	100,0		1 000	1 000	100,0	8 436	14 484	14 483	100,0
Brno-Řečkovice a Mokrá Hora													24 835	24 912	24 887	99,9
Brno-Maloměřice a Obřany														50	49	98,0
Brno-Vinohrady													7 600	6 152	6 153	100,0
Brno-Líšeň		711	711	100,0									8 300	6 266	6 266	100,0
Brno-Slatina										150	150	100,0	6 256	10 967	10 967	100,0
Brno-Tuřany													15 000	9 100	9 100	100,0
Brno-Chrlice		592	592	100,0									2 000	28 461	28 461	100,0
Brno-Bosonohy													3 500	7 329	7 328	100,0
Brno-Žebětín													8 300	2 880	2 880	100,0
Brno-Ivanovice													100	100	100	100,0
Brno-Jehnice																
Brno-Ořešín						3 554	3 554	100,0		32	32	100,0	1 800	1 800	1 800	100,0
Brno-Útěchov																
Celkem :		4 379	4 379	100,0		5 581	5 581	100,0		2 010	2 010	100,0	266 740	342 606	339 304	99,0

PLNĚNÍ ROZPOČTŮ MĚSTSKÝCH ČÁSTÍ LEDEN - PROSINEC 2023

VÝDAJE

str. 3

v tis. Kč

Městská část	B Ě Ž N Ě V Ý D A J E				K A P I T Á L O V Ě V Ý D A J E			
	Schválený rozpočet	Upravený rozpočet	Skutečnost k 31.12.2023	% k UR	Schválený rozpočet	Upravený rozpočet	Skutečnost k 31.12.2023	% k UR
Brno-střed	472 485	600 507	531 725	88,5	110 696	178 170	99 684	55,9
Brno-Žabovřesky	124 414	131 924	125 255	94,9	46 341	108 125	68 801	63,6
Brno-Královo Pole	219 531	224 661	188 100	83,7	124 357	70 144	58 283	83,1
Brno-sever	259 775	296 183	260 242	87,9	154 290	251 391	129 010	51,3
Brno-Židenice	125 437	159 123	133 363	83,8	92 081	400 146	110 714	27,7
Brno-Černovice	68 840	74 093	69 304	93,5	50 442	55 474	51 435	92,7
Brno-jih	92 195	120 759	98 301	81,4	59 630	99 746	42 176	42,3
Brno-Bohunice	69 938	83 439	73 364	87,9	25 970	28 398	20 684	72,8
Brno-Starý Lískovec	89 931	104 413	82 905	79,4	33 975	44 646	16 724	37,5
Brno-Nový Lískovec	62 038	86 714	75 727	87,3	21 430	39 318	34 437	87,6
Brno-Kohoutovice	112 568	129 359	112 423	86,9	65 206	28 837	5 256	18,2
Brno-Jundrov	27 764	31 970	30 580	95,7	6 509	11 084	7 101	64,1
Brno-Bystřec	207 893	416 438	137 499	33,0	85 297	64 968	20 604	31,7
Brno-Kniničky	15 838	22 241	12 582	56,6	6 676	6 062	4 219	69,6
Brno-Komín	67 937	84 700	61 435	72,5	10 831	29 179	20 477	70,2
Brno-Medlánky	48 275	55 013	51 988	94,5	12 922	35 664	26 311	73,8
Brno-Řečkovice a Mokrá Hora	100 567	114 164	100 853	88,3	121 717	135 093	125 006	92,5
Brno-Maloměřice a Obřany	44 341	52 731	48 106	91,2	2 381	8 473	5 546	65,4
Brno-Vinohrady	63 023	73 614	67 597	91,8	20 470	11 079	9 829	88,7
Brno-Líšeň	188 659	183 954	166 021	90,3	144 830	57 223	29 470	51,5
Brno-Slatina	70 427	81 121	76 132	93,8	12 096	41 033	37 574	91,6
Brno-Tuřany	52 773	70 166	50 210	71,6	31 899	33 249	19 104	57,5
Brno-Chrlice	29 652	32 240	24 465	75,9	21 621	54 716	16 567	30,3
Brno-Bosonohy	23 720	27 283	25 450	93,3	12 718	16 882	12 897	76,4
Brno-Žebětín	39 962	47 317	42 602	90,0	12 260	8 982	3 816	42,5
Brno-Ivanovice	11 111	10 938	9 181	83,9	550	1 695	919	54,2
Brno-Jehnice	11 240	12 291	9 973	81,1	0	988	85	8,6
Brno-Ořešín	5 689	7 169	6 974	97,3	5 256	9 453	8 630	91,3
Brno-Útěchov	4 830	7 019	4 524	64,5	350	867	365	42,1
Celkem :	2 710 851	3 341 541	2 676 881	80,1	1 292 801	1 831 086	985 725	53,8

PLNĚNÍ ROZPOČTŮ MĚSTSKÝCH ČÁSTÍ LEDEN - PROSINEC 2023

B Ě Ž Ň Ě V Ý D A J E

str. 3.1
v tis. Kč

Městská část	B Ě Ž Ň Ě V Ý D A J E c e l k e m				v tom:																			
	Schválený rozpočet	Upravený rozpočet	Skutečnost k 31.12.2023	% k UR	Platy				Výdaje na nákup služeb				Neinv.transfery příspěv.a podob. org.				Převody mezi městem a MČ, mezi MČ				Ostatní běžné výdaje			
					Schválený rozpočet	Upravený rozpočet	Skutečnost k 31.12.2023	% k UR	Schválený rozpočet	Upravený rozpočet	Skutečnost k 31.12.2023	% k UR	Schválený rozpočet	Upravený rozpočet	Skutečnost k 31.12.2023	% k UR	Schválený rozpočet	Upravený rozpočet	Skutečnost k 31.12.2023	% k UR	Schválený rozpočet	Upravený rozpočet	Skutečnost k 31.12.2023	% k UR
	tř. 5				p. 501x				p. 516x				p. 533x				p. 5347				zbyvajících pol. třídy 5			
Brno-střed	472 485	600 507	531 725	88,5	95 338	122 269	119 572	97,8	143 379	167 548	151 980	90,7	103 443	122 823	122 803	100,0	3 120	8 519	8 519	100,0	127 205	179 348	128 851	71,8
Brno-Žabovřesky	124 414	131 924	125 255	94,9	25 583	24 363	24 130	99,0	27 457	28 149	25 002	88,8	39 099	42 316	41 668	98,5		555	554	99,8	32 275	36 540	33 903	92,8
Brno-Královo Pole	219 531	224 661	188 100	83,7	40 110	44 629	41 863	93,8	49 632	54 839	41 918	76,4	31 011	43 156	42 445	98,4	2 608	2 612	2 611	100,0	96 169	79 426	59 263	74,6
Brno-sever	259 775	296 183	260 242	87,9	51 827	59 363	57 413	96,7	62 720	64 086	49 718	77,6	69 474	67 578	67 578	100,0	15 306	16 619	16 618	100,0	60 448	88 537	68 916	77,8
Brno-Židenice	125 437	159 123	133 363	83,8	23 046	31 827	27 598	86,7	16 976	26 515	20 116	75,9	44 890	46 071	46 025	99,9		83	83	99,5	40 525	54 627	39 542	72,4
Brno-Černovice	68 840	74 093	69 304	93,5	14 463	14 424	13 849	96,0	10 877	11 463	9 965	86,9	17 262	17 262	17 242	99,9	4 500	5 647	5 647	100,0	21 738	25 298	22 602	89,3
Brno-jih	92 195	120 759	98 301	81,4	19 368	21 919	18 451	84,2	19 862	23 093	20 395	88,3	24 995	26 286	26 075	99,2		50	50	100,3	27 970	49 411	33 330	67,5
Brno-Bohunice	69 938	83 439	73 364	87,9	14 501	15 821	13 764	87,0	20 306	22 911	18 745	81,8	16 872	21 659	21 659	100,0		115	115	99,6	18 259	22 933	19 082	83,2
Brno-Starý Lískovec	89 931	104 413	82 905	79,4	12 213	13 956	11 350	81,3	21 121	23 449	21 027	89,7	21 053	25 140	25 140	100,0		104	104	100,4	35 544	41 763	25 283	60,5
Brno-Nový Lískovec	62 038	86 714	75 727	87,3	9 457	14 143	12 436	87,9	12 702	14 885	11 669	78,4	19 247	19 262	19 262	100,0	3 150	1 157	1 156	99,9	17 482	37 267	31 204	83,7
Brno-Kohoutovice	112 568	129 359	112 423	86,9	13 326	13 945	13 529	97,0	26 660	26 594	22 253	83,7	14 973	19 035	19 035	100,0	15 237	15 740	15 739	100,0	42 372	54 045	41 867	77,5
Brno-Jundrov	27 764	31 970	30 580	95,7	7 350	7 739	7 417	95,8	4 715	6 290	5 501	87,4	5 549	7 051	7 051	100,0		57	57	100,6	10 150	10 833	10 554	97,4
Brno-Bystrc	207 893	416 438	137 499	33,0	37 095	40 137	31 142	77,6	41 254	38 698	33 284	86,0	28 389	31 708	30 896	97,4		709	709	100,0	101 155	305 186	41 468	13,6
Brno-Kníničky	15 838	22 241	12 582	56,6	3 400	3 430	2 835	82,6	3 279	3 926	2 338	59,6	600	774	674	87,0	20	45	25	54,5	8 539	14 066	6 711	47,7
Brno-Komín	67 937	84 700	61 435	72,5	14 140	15 181	14 434	95,1	15 799	21 678	13 205	60,9	13 643	14 275	14 275	100,0		71	71	100,6	24 355	33 495	19 449	58,1
Brno-Medlánky	48 275	55 013	51 988	94,5	12 198	12 288	12 116	98,6	8 437	9 679	8 475	87,6	8 438	10 965	10 965	100,0	2 089	2 134	2 133	100,0	17 113	19 947	18 299	91,7
Brno-Řečkovice a Mokrá Hora	100 567	114 164	100 853	88,3	16 008	18 743	16 259	86,7	24 000	24 397	20 725	84,9	19 750	24 449	24 449	100,0	5 179	5 436	5 436	100,0	35 630	41 139	33 985	82,6
Brno-Maloměřice a Obřany	44 341	52 731	48 106	91,2	12 112	13 787	12 266	89,0	8 976	10 928	10 118	92,6	7 570	9 670	9 670	100,0	200	200	200	100,0	15 483	18 147	15 852	87,4
Brno-Vinohrady	63 023	73 614	67 597	91,8	13 820	16 003	15 845	99,0	3 349	4 374	3 744	85,6	15 800	15 881	15 881	100,0	1 170	1 279	1 279	100,0	28 884	36 078	30 849	85,5
Brno-Líšeň	188 659	183 954	166 021	90,3	23 610	26 054	26 405	101,3	48 742	39 225	32 674	83,3	44 811	50 965	50 395	98,9		209	209	100,2	71 496	67 501	56 338	83,5
Brno-Slatina	70 427	81 121	76 132	93,8	12 931	13 628	13 120	96,3	6 811	9 247	7 720	83,5	23 855	27 095	27 095	100,0	5 000	5 107	5 107	100,0	21 830	26 044	23 091	88,7
Brno-Tuřany	52 773	70 166	50 210	71,6	9 405	10 059	9 845	97,9	12 252	15 204	11 773	77,4	9 519	9 579	9 579	100,0		280	279	99,8	21 597	35 044	18 733	53,5
Brno-Chlčice	29 652	32 240	24 465	75,9	6 970	8 129	6 628	81,5	5 035	5 573	3 643	65,4	4 862	4 952	4 952	100,0		38	38	99,9	12 785	13 548	9 204	67,9
Brno-Bosonohy	23 720	27 283	25 450	93,3	5 300	6 155	6 035	98,1	3 979	5 113	4 374	85,5	3 780	4 277	4 067	95,1		55	55	99,2	10 661	11 683	10 919	93,5
Brno-Žebětín	39 962	47 317	42 602	90,0	10 087	11 100	10 596	95,5	4 364	5 500	4 362	79,3	11 517	11 517	11 517	100,0		135	135	100,0	13 994	19 064	15 993	83,9
Brno-Ivanovice	11 111	10 938	9 181	83,9	3 600	3 600	3 386	94,0	1 410	1 215	826	68,0	1 010	1 209	1 209	100,0	35	244	243	99,8	5 057	4 671	3 517	75,3
Brno-Jehnice	11 240	12 291	9 973	81,1	1 400	746	707	94,8	2 352	2 493	1 966	78,9	2 460	2 908	2 343	80,6		24	24	101,7	5 028	6 120	4 932	80,6
Brno-Ořešín	5 689	7 169	6 974	97,3	2 090	1 930	1 922	99,6	1 114	1 255	1 179	94,0	270	1 654	1 654	100,0	69	93	93	100,4	2 146	2 238	2 125	95,0
Brno-Útěchov	4 830	7 019	4 524	64,5	940	940	939	99,9	1 331	1 512	1 243	82,2						112	112	100,3	2 559	4 455	2 229	50,0
Celkem :	2 710 851	3 341 541	2 676 881	80,1	511 687	586 307	545 851	93,1	608 890	669 839	559 938	83,6	604 142	679 517	675 602	99,4	57 683	67 428	67 402	100,0	928 449	1 338 452	828 089	61,9

PLNĚNÍ ROZPOČTŮ MĚSTSKÝCH ČÁSTÍ LEDEN - PROSINEC 2023

KAPITÁLOVÉ VÝDAJE

str. 3.2
v tis. Kč

Městská část	KAPITÁLOVÉ VÝDAJE				v tom (zdroj):															
	c e l k e m				Investiční transfery z rozpočtu města (s ORG, ÚZ, bez označení)				Transfery poskytnuté ze státního rozpočtu, rozpočtu státních fondů a Jihomoravského kraje				Ostatní kapitálové výdaje							
	Schválený rozpočet	Upravený rozpočet	Skutečnost k 31.12.2023	% k UR	Schválený rozpočet	Upravený rozpočet	Skutečnost k 31.12.2023	% k UR	Schválený rozpočet	Upravený rozpočet	Skutečnost k 31.12.2023	% k UR	Schválený rozpočet	Upravený rozpočet	Skutečnost k 31.12.2023	% k UR				
Brno-střed	110 696	178 170	99 684	55,9	37 961	64 586	40 371	62,5					72 735	113 584	59 313	52,2				
Brno-Žabovřesky	46 341	108 125	68 801	63,6	20 591	68 022	58 208	85,6					25 750	40 103	10 593	26,4				
Brno-Královo Pole	124 357	70 144	58 283	83,1	21 144	21 022	18 709	89,0					103 213	49 122	39 574	80,6				
Brno-sever	154 290	251 391	129 010	51,3	30 406	35 911	26 330	73,3		3 076	3 076	100,0	123 884	212 404	99 604	46,9				
Brno-Židenice	92 081	400 146	110 714	27,7	40 000	104 814	43 909	41,9					52 081	295 332	66 804	22,6				
Brno-Černovice	50 442	55 474	51 435	92,7	5 500	21 631	20 829	96,3					44 942	33 843	30 606	90,4				
Brno-jih	59 630	99 746	42 176	42,3	4 000	12 321	1 861	15,1		500	500	100,0	55 630	86 925	39 815	45,8				
Brno-Bohunice	25 970	28 398	20 684	72,8	10 806	10 390	10 390	100,0		33	33	100,0	15 164	17 975	10 261	57,1				
Brno-Starý Lískovec	33 975	44 646	16 724	37,5	8 003	13 873	12 295	88,6					25 972	30 773	4 429	14,4				
Brno-Nový Lískovec	21 430	39 318	34 437	87,6	5 106	13 054	12 944	99,2					16 324	26 264	21 493	81,8				
Brno-Kohoutovice	65 206	28 837	5 256	18,2	3 906	2 659	629	23,6		295	295	100,0	61 300	25 883	4 332	16,7				
Brno-Jundrov	6 509	11 084	7 101	64,1	2 635	2 819	2 819	100,0					3 874	8 265	4 282	51,8				
Brno-Bystrc	85 297	64 968	20 604	31,7	3 606	3 471	3 465	99,8					81 691	61 497	17 139	27,9				
Brno-Kníničky	6 676	6 062	4 219	69,6	2 576	628	376	59,9					4 100	5 434	3 843	70,7				
Brno-Komín	10 831	29 179	20 477	70,2	406	19 646	17 293	88,0					10 425	9 533	3 184	33,4				
Brno-Medlánky	12 922	35 664	26 311	73,8	12 321	26 245	19 384	73,9		3 027	3 027	100,0	601	6 392	3 900	61,0				
Brno-Řečkovice a Mokrá Hora	121 717	135 093	125 006	92,5	110 760	110 837	110 811	100,0					10 957	24 256	14 195	58,5				
Brno-Maloměřice a Obřany	2 381	8 473	5 546	65,4		5 282	4 555	86,2					2 381	3 191	991	31,1				
Brno-Vinohrady	20 470	11 079	9 829	88,7	7 600	6 152	6 145	99,9					12 870	4 927	3 684	74,8				
Brno-Líšeň	144 830	57 223	29 470	51,5	8 300	5 555	789	14,2		711	711	100,0	136 530	50 957	27 970	54,9				
Brno-Slatina	12 096	41 033	37 574	91,6	6 256	26 818	24 359	90,8		150	150	100,0	5 840	14 065	13 065	92,9				
Brno-Tuřany	31 899	33 249	19 104	57,5	21 112	15 512	9 031	58,2					10 787	17 737	10 073	56,8				
Brno-Chrlice	21 621	54 716	16 567	30,3	2 000	29 510	8 956	30,3		592	592	100,0	19 621	24 614	7 020	28,5				
Brno-Bosonohy	12 718	16 882	12 897	76,4	3 500	12 482	11 651	93,3					9 218	4 400	1 246	28,3				
Brno-Žebětín	12 260	8 982	3 816	42,5	9 504	4 024	1 424	35,4					2 756	4 958	2 392	48,3				
Brno-Ivanovice	550	1 695	919	54,2	100	112	12	10,7					450	1 583	907	57,3				
Brno-Jehnice		988	85	8,6		988	85	8,6												
Brno-Ořešín	5 256	9 453	8 630	91,3	3 888	4 050	3 273	80,8		3 586	3 586	100,0	1 368	1 817	1 771	97,5				
Brno-Útěchov	350	867	365	42,1	350	350	350						517		15	2,9				
Celkem :	1 292 801	1 831 086	985 725	53,8	382 337	642 765	471 254	73,3		11 970	11 970	100,0	910 463	1 176 351	502 501	42,7				

PLNĚNÍ ROZPOČTŮ MĚSTSKÝCH ČÁSTÍ LEDEN - PROSINEC 2023

FINANCOVÁNÍ

str. 4
v tis. Kč

Městská část	Změna stavu krátkodobých prostředků na bankovních účtech				Aktivní krátkodobé operace řízení likvidity				Uhrazené splátky dlouhodobých přijatých prostředků - úvěry			
	Schválený rozpočet	Upravený rozpočet	Skutečnost k 31.12.2023	% k UR	Schválený rozpočet	Upravený rozpočet	Skutečnost k 31.12.2023	% k UR	Schválený rozpočet	Upravený rozpočet	Skutečnost k 31.12.2023	% k UR
	p. 8115, 8901				p. 8117, 8118				p. 8124			
Brno-střed	12 135	68 496	-56 612									
Brno-Žabovřesky	1 700	44 348	13 520	30,5								
Brno-Královo Pole	128 841	39 894	-1 996									
Brno-sever	62 959	112 677	-48 883									
Brno-Židenice		262 853	-54 006									
Brno-Černovice	29 353	20 707	13 765	66,5								
Brno-jih	33 358	68 498	-14 349									
Brno-Bohunice	9 861	11 686	-5 983									
Brno-Starý Lískovec	28 865	23 088	-25 895									
Brno-Nový Lískovec	4 891	15 477	-456						-2 295	-2 295	-2 294	100,0
Brno-Kohoutovice	64 846	16 579	4 390	26,5			-20 000					
Brno-Jundrov		3 897	-16 046									
Brno-Bystrc	101 000	205 330	31 758	15,5			-155 000					
Brno-Kníničky	2 197	7 810	-3 824									
Brno-Komín	18 255	27 945	-4 188									
Brno-Medlánky	8 613	20 136	7 338	36,4								
Brno-Řečkovice a Mokrý Hora	101 695	104 817	86 942	82,9								
Brno-Maloměřice a Obřany	2 024	10 973	3 888	35,4								
Brno-Vinohrady	1 796	-10 324	-18 926	183,3					-3 800	-3 800	-3 800	100,0
Brno-Líšeň	80 823	-42 638	-98 432	230,9								
Brno-Slatina		22 629	13 626	60,2					-9 358	-9 358	-9 358	100,0
Brno-Tuřany	11 504	28 967	-6 994									
Brno-Chrlice	12 155	11 648	6 589	56,6			-41 545					
Brno-Bosonohy	9 691	10 802	10 280	95,2			-8 000					
Brno-Žebětín	2 064	5 195	-4 717									
Brno-Ivanovice		221	-2 807									
Brno-Jehnice		962	-2 258									
Brno-Ořešín	1 586	3 212	2 170	67,6								
Brno-Útěchov	350	2 677	-427									
Celkem :	730 561	1 098 563	-172 530				-224 545		-15 453	-15 453	-15 452	100,0

Komentář k výsledkům rozpočtového hospodaření městských částí

1. Výsledky rozpočtového hospodaření

Hospodaření městských částí skončilo v roce 2023 příznivěji, než bylo rozpočtováno. Příjmy dosáhly výše 4 075,1 mil. Kč a výdaje 3 662,6 mil. Kč. Kladné saldo příjmů a výdajů v objemu 412,5 mil. Kč (příjmy běžného roku byly vyšší než výdaje) se promítlo v meziročním zvýšení zůstatků finančních prostředků na bankovních účtech.

v mil. Kč

Ukazatel	2022			2023		
	SR	UR	Skutečnost	SR	UR	Skutečnost
Daňové příjmy	198,4	247,1	257,5	191,4	270,4	286,3
Nedaňové příjmy	147,6	187,5	207,6	169,4	252,8	299,3
Kapitálové příjmy	0	5,8	5,9	0	0,2	-1,6
Přijaté transfery	2 671,2	3 284,5	3 218,4	2 927,7	3 566,1	3 491,1
Příjmy celkem	3 017,2	3 724,9	3 689,4	3 288,5	4 089,5	4 075,1
Běžné výdaje	2 449,4	3 157,8	2 648,6	2 710,9	3 341,5	2 676,9
Kapitálové výdaje	1 448,9	2 222,6	1 440,8	1 292,8	1 831,1	985,7
Výdaje celkem	3 898,3	5 380,4	4 089,4	4 003,6	5 172,6	3 662,6
Saldo příjmů a výdajů	-881,1	-1 655,5	-400,0	-715,1	-1 083,1	412,5
Financování	881,1	1 655,5	400,0	715,1	1 083,1	-412,5

Příjmy (po konsolidaci)

4 075,1 mil. Kč

Upravený rozpočet celkových příjmů městských částí byl splněn na 99,6 %. Ve srovnání s rokem 2022 došlo k nárůstu celkových příjmů o 10,5 % (absolutně o 385,7 mil. Kč). Daňové příjmy vzrostly o 11,2 % (absolutně o 28,8 mil. Kč), nedaňové příjmy vzrostly o 44,2 % (absolutně o 91,7 mil. Kč). Objem kapitálových příjmů se snížil o 7,5 mil. Kč. Největší podíl na celkových příjmech, stejně jako v roce předcházejícím, zauímají přijaté transfery, a to 85,7 %. Tyto příjmy meziročně vzrostly o 272,7 mil. Kč, tj. o 8,5 %.

2.1. Daňové příjmy

286,3 mil. Kč

Upravený rozpočet byl splněn na 105,9 %. Jedná se především o příjmy z místních a správních poplatků a daň z příjmů právnických osob za obce. Tyto příjmy v roce 2023 meziročně vzrostly o 28,8 mil. Kč. Nejvýznamnější podíl na daňových příjmech MČ zauímaly daň z příjmů právnických osob z vedlejší podnikatelské činnosti – 122,3 mil. Kč (oproti 121,4 mil. v roce 2022 a 142,0 mil. Kč v roce 2021) a místní poplatky, jejichž inkaso dosáhlo v roce 2023 116,7 mil. Kč, tj. o 18,7 % více než v roce přecházejícím. Součástí daňových příjmů městských částí jsou také zákonem stanovené správní poplatky. Po nárůstu na úroveň 14,6 mil. Kč v roce 2021 má jejich inkaso opět mírně klesající tendenci (v roce 2022: 14,4 mil. Kč a v roce 2023: 14,3 mil. Kč).

2.2. Nedaňové příjmy

299,3 mil. Kč

Upravený rozpočet byl splněn na 118,4 %. Ve srovnání s rokem 2022 tyto příjmy vzrostly o 91,7 mil. Kč. Ke značnému růstu došlo u příjmů z vlastní činnosti (+23,6 mil. Kč, +102,4 %). Vzrostly i výnosy z finančního majetku (+27,9 mil. Kč, + 66,9 %) a odvody přebytků organizací

s přímým vztahem (+7,7 mil. Kč, + 49,5 %), příjmy z pronájmu nebo pachtu majetku (+14,5 mil. Kč, +14,0 %). Největší podíl na nedaňových příjmech městských částí (33,5 %), zauímají stejně jako v předcházejících letech příjmy z pronájmu nebo pachtu majetku (v roce 2022 48,4 %).

2.3. Kapitálové příjmy -1,6 mil. Kč
 Nejvýznamnější část těchto příjmů (-1,9 mil. Kč) tvoří odvedený příjem za prodej bytových jednotek a pozemků v MČ Brno-střed (inkasovaný městskou částí v r. 2022). Městská část Brno-Kohoutovice inkasovala 90 tis. za prodej automobilu, Brno-Komín 82 tis. za prodej dýchacích přístrojů s příslušenstvím a Brno-Slatina 45 tis. Kč za prodej přívěsné přenosné motorové stříkačky.

2.4. Vlastní příjmy 584,0 mil. Kč
 Jsou tvořeny daňovými příjmy, nedaňovými příjmy a kapitálovými příjmy a na celkových příjmech městských částí se podílely 14,3 %. Jejich celkové inkaso meziročně vzrostlo o 113,0 mil. Kč, tj. o 24,0 %.

2.5. Přijaté transfery 3 491,1 mil. Kč
 Do této kategorie příjmů patří především přijaté transfery ze státního rozpočtu, rozpočtu státních fondů, Národního fondu, Jihomoravského kraje, města Brna a dále převody z vlastních fondů podnikatelské činnosti městských částí do rozpočtu. Ve srovnání s předcházejícím obdobím objem přijatých transferů vzrostl o 8,5 % (absolutně o 272,7 mil. Kč). Transfery na neinvestiční výdaje činily 3 139,8 mil. Kč, transfery na investice pak 351,3 mil. Kč.

Neinvestiční transfery

- ze státního rozpočtu a rozpočtu státních fondů a Národního fondu	333,5 mil. Kč
<i>meziroční změna</i>	<i>+19,9 mil. Kč (+6,3 %)</i>
- z rozpočtu města (postoupené příjmy, účelové transfery během roku)	2 240,7 mil. Kč
<i>meziroční změna</i>	<i>+192,8 mil. Kč (+9,4 %)</i>
- ostatní (zejména z JmK, mezinár. institucí, jiných MČ a okolních obcí)	3,5 mil. Kč
<i>meziroční změna</i>	<i>+0,5 mil. Kč (+16,7 %)</i>
- převody z vlastních fondů podnik. činnosti (zejména z bytového hospodářství)	559,3 mil. Kč
<i>meziroční změna</i>	<i>22,5 mil. Kč (+4,2 %)</i>
- ostatní převody z vlastních fondů	2,8 mil. Kč
<i>meziroční změna</i>	<i>+1,3 mil. Kč (+86,7 %)</i>

Investiční transfery

- ze státního rozpočtu a rozpočtu státních fondů	10,0 mil. Kč
<i>meziroční změna</i>	<i>+8,8 mil. Kč (+733,3 86,7 %)</i>
- z rozpočtu Jihomoravského kraje	2,0 mil. Kč
<i>meziroční změna</i>	<i>+1,6 mil. Kč (400,0 %)</i>
- z rozpočtu města	339,3 mil. Kč
<i>meziroční změna</i>	<i>+25,4 mil. Kč (+8,1 %)</i>

2. Výdaje (po konsolidaci)

3 662,6 mil. Kč

Upravený rozpočet výdajů byl čerpán pouze na 70,8 %, celkové výdaje jsou ve srovnání s rokem 2022 o 10,4 % nižší (absolutně o 426,8 mil. Kč).

3.1. Běžné výdaje

2 676,9 mil. Kč

Běžné výdaje tvoří 73,1 % celkových výdajů městských částí, oproti roku 2022 vzrostly o 28,3 mil. Kč (22,0 %). Jejich upravený rozpočet byl čerpán na 80,1 %.

K nejvýznamnějším částem patří platy zaměstnanců a ostatní platy včetně pojistného (922,9 mil. Kč, 34,5 % běžných výdajů), dále ve výši 574,0 mil. Kč (21,4 % běžných výdajů) neinvestiční příspěvky zřízeným příspěvkovým a podobným organizacím (především v oblasti školství) a služby spojené s výkonem samosprávy i státní správy (559,9 mil. Kč, tj. 20,9 % běžných výdajů).

3.2. Kapitálové výdaje

985,7 mil. Kč

Ukazatel	2023	2022	2021	2020	2019	2018
objem v mil. Kč	985,7	1 440,8	1 097,8	1 102,1	1 052,1	1 182,0
% z celkových výdajů	26,9	35,2	33,6	32,0	32,4	35,9
% čerpání upraveného rozpočtu	53,8	64,8	51,6	53,2	58,7	58,9
hrazeno z transferů od města	471,3	536,1	351,5	298,4	334,7	425,8

Kapitálové výdaje představují 26,9 % celkových výdajů městských částí za rok 2023. Upravený rozpočet byl čerpán na 53,8 %. Zdrojem financování kapitálových výdajů byly vedle vlastních zdrojů městských částí především přijaté investiční transfery z rozpočtu města (471,3 mil. Kč) - jejich upravený rozpočet byl čerpán na 73,3 %.

Část upraveného rozpočtu kapitálových výdajů ve výši 30,6 mil. Kč představovala rezerva k využití v následujících rozpočtových obdobích (nejpodstatnější část ve výši 17,3 mil. Kč připadá na městskou část Brno-Bystrc, na městskou část Brno-Líšeň 9,8 mil. Kč a 2,3 mil. Kč na městskou část Brno-Jundrov).

K nejčastějším důvodům nedočerpání rozpočtu kapitálových výdajů patří každoročně problémy se zpracováním projektové dokumentace, prodlevy při územním řízení nebo ve výběrových řízeních, které následně vedou k odložení začátku realizace investiční akce.

3. Financování

-412,5 mil. Kč

- Změna stavu krátkodobých prostředků na bankovních účtech (běžné účty, fondy, stav hotovosti v pokladně – bez prostředků na účtech vedlejší podnikatelské činnosti, zejména bytového hospodářství) ve výši -172,5 mil. Kč představuje zvýšení finančních prostředků městských částí ke konci vykazovaného období (31. 12. 2023: 2 130,0 mil. Kč) oproti počátečnímu stavu (1. 1. 2023: 1 962,6 mil. Kč). Do této části financování jsou zahrnuty také operace na bankovních účtech městských částí, které nemají charakter příjmů a výdajů (p. 8901: -5,2 mil. Kč).
- Uhrazené splátky dlouhodobých úvěrů dosáhly -15,5 mil. Kč a týkají se městských částí Brno-Nový Lískovec, Brno-Vinohrady a Brno-Slatina.

- Zůstatky jistin nesplacených úvěrů městských částí dosáhly k 31. 12. 2023 15,4 mil. Kč, oproti 30,9 mil. Kč k 31. 12. 2022, 53,3 mil. Kč k 31. 12. 2021.
- Aktivní krátkodobé operace řízení likvidity vykazaly městské části Brno-Kohoutovice (ve výši -20,0 mil. Kč – převod na termínovaný vklad), Brno-Bystrc (-155,0 mil. Kč), Brno-Chrlice (-41,5 mil. Kč) a Brno-Bosonohy (-8 mil. Kč). Jedná se o převody na termínované vklady a nákup dluhopisů.

4. Závěr

Stěžejní částí příjmů městských částí jsou dlouhodobě postoupené příjmy a další účelové transfery přijaté během roku od města Brna. Část těchto prostředků je městským částem poskytována účelově a podléhá finančnímu vypořádání za příslušný kalendářní rok. V rámci materiálu se navrhuje ponechat městským částem k využití v roce 2024 část nedočerpaných transferů od města Brna z minulých let v objemu 77 469 tis. Kč (z této částky je u transferů v objemu 2 610 tis. Kč navržena změna účelu jejich využití).

IV. VEDLEJŠÍ PODNIKATELSKÁ ČINNOST

Přehled o vedlejší podnikatelské činnosti statutárního města Brna za rok 2023 (v tis. Kč)

č.ř.	účet	Název finanční operace	Statutární město celkem	Město		Městské části celkem	Brno-střed	Žabovřesky
				účet DPH	Jídelna MMB, klub zastupitelů			
		VÝNOSY						
1	601,2	Výnosy z prodeje vlastních výrobků a služeb	130 299	105 029	20 082	5 188	3 016	174
2	603	Výnosy z pronájmu	2 516 609	874 973		1 641 636	372 401	89 003
3	644-647	Výnosy z prodeje dlouhodobého majetku a materiálu	114 903	114 903				
4	672	Výnosy z transferů	39 750	26 623		13 127	4 568	399
5	ost. 6xx	Ostatní výnosy	155 764	60 029	241	95 494	13 968	1 412
6		Ú h r n výnosů (ř.1 až ř.5)	2 957 325	1 181 557	20 323	1 755 445	393 953	90 988
		NÁKLADY						
7	501,2	Spotřeba materiálu a energie	60 274	16 726	12 709	30 839	4 601	508
8	511	Opravy a udržování	533 026	494		532 532	162 375	26 963
9	512-518	Služby	173 415	63 894	55	109 466	25 261	2 575
10	52x	Osobní náklady	166 468		7 788	158 680	57 315	8 367
11	53x	Daně a poplatky	1 143			1 143	267	
12	551	Odpisy dlouhodobého majetku	700 747	428 615		272 132	46 539	12 355
13	ost. 5xx	Ostatní náklady	190 203	57 858	36	132 309	37 136	2 834
14		Ú h r n nákladů (ř.7 až ř.13)	1 825 276	567 587	20 588	1 237 101	333 494	53 602
15		Hospodářský výsledek před zdaněním (ř.6 - ř.14)	1 132 049	613 970	-265	518 344	60 459	37 386
16	591	Daň z příjmů	181 158	50 024	8	131 126	12 451	9 640
17		Hospodářský výsledek po zdanění (ř.15-ř.16)	950 891	563 946	-273	387 218	48 008	27 746
18	241	Stav běžného účtu vedlejší podnikatelské činnosti k 31.12.	1 312 124	168 493	43	1 143 588	307 662	84 572
19	432	Výsledek hospodaření předcházejících účetních období	885 277	97 928	531	786 818	377 682	112 824

Přehled o vedlejší podnikatelské činnosti statutárního města Brna za rok 2023 (v tis. Kč)

č.ř.	účet	Název finanční operace	Královo Pole	Brno-sever	Židenice	Černovice	Brno-jih	Bohunice	Starý Lískovec
		VÝNOSY							
1	601,2	Výnosy z prodeje vlastních výrobků a služeb	487			691			
2	603	Výnosy z pronájmu	101 106	341 256	118 753	49 681	53 983	2 043	41 666
3	644-647	Výnosy z prodeje dlouhodobého majetku a materiálu							
4	672	Výnosy z transferů	417	2 691	703	429	207	197	151
5	ost. 6xx	Ostatní výnosy	8 409	46 914	3 121	2 668	534	155	9 590
6		Ú h r n výnosů (ř.1 až ř.5)	110 419	390 861	122 577	53 469	54 724	2 395	51 407
		NÁKLADY							
7	501,2	Spotřeba materiálu a energie	1 142	12 443	3 426	4 788	203	4	877
8	511	Opravy a udržování	22 121	144 487	20 566	23 481	10 471	503	17 074
9	512-518	Služby	4 639	22 162	7 293	7 397	6 173	261	2 005
10	52x	Osobní náklady	11 389	15 163	11 987	5 024	3 151	675	8 431
11	53x	Daně a poplatky		15	52	630			51
12	551	Odpisy dlouhodobého majetku	7 654	50 512	19 393	9 429	8 642	2 937	9 651
13	ost. 5xx	Ostatní náklady	13 295	42 030	2 980	1 621	920	-100	7 196
14		Ú h r n nákladů (ř.7 až ř.13)	60 240	286 812	65 697	52 370	29 560	4 280	45 285
15		Hospodářský výsledek před zdaněním (ř.6 - ř.14)	50 179	104 049	56 880	1 099	25 164	-1 885	6 122
16	591	Daň z příjmů	10 898	13 521	14 271	2 054	6 484	143	2 971
17		Hospodářský výsledek po zdanění (ř.15-ř.16)	39 281	90 528	42 609	-955	18 680	-2 028	3 151
18	241	Stav běžného účtu vedlejší podnikatelské činnosti k 31.12.	121 865	116 159	57 706	53 314	27 554	3 075	60 291
19	432	Výsledek hospodaření předcházejících účetních období	71 384		60	31 314	12 020	-1 954	70 192

Přehled o vedlejší podnikatelské činnosti statutárního města Brna za rok 2023 (v tis. Kč)

č.ř.	účet	Název finanční operace	Nový Lískovec	Kohoutovice	Jundrov	Bystrc	Komín	Medlánky	Řečkovice a Mokrá Hora
		VÝNOSY							
1	601,2	Výnosy z prodeje vlastních výrobků a služeb							
2	603	Výnosy z pronájmu	47 801	79 889	9 799	95 915	3 964	899	23 081
3	644-647	Výnosy z prodeje dlouhodobého majetku a materiálu							
4	672	Výnosy z transferů	196	681		68	78	268	302
5	ost. 6xx	Ostatní výnosy	2 183	1 196	664	2 887	80		233
6		Ú h r n výnosů (ř.1 až ř.5)	50 180	81 766	10 463	98 870	4 122	1 167	23 616
		NÁKLADY							
7	501,2	Spotřeba materiálu a energie	229	1 334	6	578	84		110
8	511	Opravy a udržování	10 863	24 884	1 121	13 565	1 439	43	5 070
9	512-518	Služby	3 538	11 187	281	6 551	676	159	790
10	52x	Osobní náklady	7 016	7 774	1 095				3 132
11	53x	Daně a poplatky	78	25	19				
12	551	Odpisy dlouhodobého majetku	9 740	19 092	1 640	25 015	1 251	268	5 898
13	ost. 5xx	Ostatní náklady	12 941	613	48	1 346	15		1 184
14		Ú h r n nákladů (ř.7 až ř.13)	44 405	64 909	4 210	47 055	3 465	470	16 184
15		Hospodářský výsledek před zdaněním (ř.6 - ř.14)	5 775	16 857	6 253	51 815	657	697	7 432
16	591	Daň z příjmů	5 124	6 766	1 191	15 020	351	164	2 520
17		Hospodářský výsledek po zdanění (ř.15-ř.16)	651	10 091	5 062	36 795	306	533	4 912
18	241	Stav běžného účtu vedlejší podnikatelské činnosti k 31.12.	13 971	106 100	1 064	73 392	3 432	2 388	4 362
19	432	Výsledek hospodaření předcházejících účetních období	3 400	72 167	3 408		-1 155	2 758	3 402

Přehled o vedlejší podnikatelské činnosti statutárního města Brna za rok 2023 (v tis. Kč)

č.ř.	účet	Název finanční operace	Maloměřice a Obřany	Vinohrady	Líšeň	Slatina	Chrlice	Bosonohy
		VÝNOSY						
1	601,2	Výnosy z prodeje vlastních výrobků a služeb		5	815			
2	603	Výnosy z pronájmu	5 872	40 788	124 046	38 586	522	582
3	644-647	Výnosy z prodeje dlouhodobého majetku a materiálu						
4	672	Výnosy z transferů		295	915	360	73	129
5	ost. 6xx	Ostatní výnosy	8	254	764	369	60	25
6		Ú h r n výnosů (ř.1 až ř.5)	5 880	41 342	126 540	39 315	655	736
		NÁKLADY						
7	501,2	Spotřeba materiálu a energie	196	46	145	32	87	
8	511	Opravy a udržování	2 918	14 579	16 495	13 464	41	9
9	512-518	Služby	1 515	2 030	3 342	1 481	32	118
10	52x	Osobní náklady	70	3 565	10 276	4 240		10
11	53x	Daně a poplatky				6		
12	551	Odpisy dlouhodobého majetku	667	5 761	27 497	7 622	170	399
13	ost. 5xx	Ostatní náklady	163	7 499	413	165	10	
14		Ú h r n nákladů (ř.7 až ř.13)	5 529	33 480	58 168	27 010	340	536
15		Hospodářský výsledek před zdaněním (ř.6 - ř.14)	351	7 862	68 372	12 305	315	200
16	591	Daň z příjmů	185	5 400	18 102	3 716	65	89
17		Hospodářský výsledek po zdanění (ř.15-ř.16)	166	2 462	50 270	8 589	250	111
18	241	Stav běžného účtu vedlejší podnikatelské činnosti k 31.12.	7 986	37 259	28 460	28 562	429	3 985
19	432	Výsledek hospodaření předcházejících účetních období	5 372	9 549		12 250	49	2 096

PLNĚNÍ PLÁNU NÁKLADŮ A VÝNOSŮ VEDLEJŠÍ PODNIKATELSKÉ ČINNOSTI MĚSTA BRNA - ÚČTU DPH - ZA ROK 2023 (v tis. Kč)

ORJ	Správce	NÁKLADY				VÝNOSY			
		Schválený rozpočet 2023	Upravený rozpočet 2023	Skutečnost k 31.12.2023	Sk 2023 UR 2023	Schválený rozpočet 2023	Upravený rozpočet 2023	Skutečnost k 31.12.2023	Sk 2023 UR 2023
1500	OSRS - pronájem pozemku							2	
1700	ORF - úroky z prostředků na bankovním účtu							2 563	
3200	OVV - kopírování, prodej publikací	14	14			14	14	9	64,3
3900	AmB - prodej publikací					50	50	132	264,0
4200	OŽP - separace odpadu	63 074	61 074	61 471	100,7	5 530	5 530	6 753	122,1
4200	OŽP - zpětný odběr a využití odpadu z obalů	800	800	551	68,9	48 000	48 000	59 834	124,7
4200	OŽP - SSO a sběrné dvory					1 000	1 000	1 170	117,0
4200	OŽP - pronájem parkovacích ploch (VZmB, p.o.)							5	
4200	OŽP - kolektivní systémy zpětného odběru elektrozařízení					1 000	1 000	1 791	179,1
4200	OŽP - prodej hrobových zařízení					300	300	384	128,0
4200	OŽP - zapojení do systému využitelných složek komunálních odpadů					120	120	143	119,2
4200	OŽP - umístění prodejních nevyherních automatů na brněnských hřbitovech (SHMB, p.o.)					15	15	17	113,3
4300	OVLHZ - přičlenění pozemků k honitbám					436	436	479	109,9
5100	OS - prodej chladících jednotek							70	
5400	OD - pronájem datového rozvaděče, HDPE chráničky					4	4	5	125,0
5400	OD - nájemné komunikačních staveb					183	183	159	86,9
5400	OD - nájemné Benešova					1 709	1 709	1 756	102,8
5400	OD - nájemné pozemky							26	
5400	OD - provoz toalet pod hlavním nádražím ČD	1 300	1 300	1 171	90,1	1 300	1 300	1 171	90,1
5400	OD - zřizování věcných břemen							3	
5400	OD - opravné položky k pohledávkám, vyřazené pohledávky			494					
5600	OI - pronájem vodohospodářské infrastruktury spol. BVK - vodárenská síť - nájemné					349 000	349 000	349 000	100,0
5600	OI - pronájem vodohospodářské infrastruktury spol. BVK - stoková síť - pachtovné					506 300	506 300	506 300	100,0
5600	OI - zřizování věcných břemen	50	50			20 000	20 000	30 185	150,9
5600	OI - pronájem částí primárních a sekundárních kolektorů					4 865	4 865	5 630	115,7
5600	OI - pronájem za tepelná zařízení v nebytových prostorech							357	
5600	OI - nákup vodoměrů	5 744	5 744	5 744	100,0				
5600	OI - nákup vysílačů k vodoměrům	10 974	10 974	10 974	100,0				
5600	OI - Dostavba kanalizace v Brně II		100	67	67,0				
5600	OI - přijaté náhrady (zejména za správní poplatky v souvislosti se zřizováním věcných břemen)							610	
5600	OI - prodej a směna pozemků			155				1 327	
5600	OI - opravné položky k pohledávkám			1					
6200	BO - zřizování věcných břemen, ostatní výnosy							18	
6300	MO - prodej a směna pozemků			57 015		10 000	10 000	113 123	1 131,2
6300	MO - přecenění reálnou hodnotou							55 214	
6300	MO - nájemné, ostatní výnosy							1 181	
6600	OSM - pronájem objektů a pozemků (nájemcům k podnikatelské činnosti)					9 000	9 000	10 651	118,3
6600	OSM - služby poskytované nájemcům objektů							189	
6600	OSM - provoz veřejných WC			554				75	
6600	OSM - zřizování věcných břemen							89	
6600	OSM - energie, služby a opravy objektu Moravské nám. 15	5 000	5 000	582	11,6				
6600	OSM - příspěvek z JMK za ubytování migrantů z Ukrajiny							2 905	
6600	OSM - bezdůvodné obohacení, ostatní výnosy							479	
6600	OSM - opravné položky k pohledávkám			194					
7100	OZ - pronájem pozemku (ÚNB, p.o.)					36	36	36	100,0
7200	OSP - pronájem (nájemcům k podnikatelské činnosti)					90	90	81	90,0
7300	OK - smlouvy o umístění veřejné komunikační sítě na střeše (NDB, p.o.)					144	144	192	133,3
7300	OK - smlouvy o umístění veřejné komunikační sítě na střeše (MuMB, p.o.)					90	90	105	116,7

PLNĚNÍ PLÁNU NÁKLADŮ A VÝNOSŮ VEDLEJŠÍ PODNIKATELSKÉ ČINNOSTI MĚSTA BRNA - ÚČTU DPH - ZA ROK 2023 (v tis. Kč)

ORJ	Správce	NÁKLADY				VÝNOSY			
		Schválený rozpočet 2023	Upravený rozpočet 2023	Skutečnost k 31.12.2023	Sk 2023 UR 2023	Schválený rozpočet 2023	Upravený rozpočet 2023	Skutečnost k 31.12.2023	Sk 2023 UR 2023
7300	OK - smlouvy o umístění nápojových automatů (KJM, p.o.)					17	17	18	105,9
8200	MP Brno - pronájem části plochy štítové zdi objektu Křenová 4					490	490	545	111,2
8200	MP Brno - využívání části kapacity radiokomunikačního systému TETRA					60	60	60	100,0
8200	MP Brno - dopravní výchova 4. ročníků ZŠ (Centrum služeb, Ministerstvo dopravy)					100	100	92	92,0
-	Daň z příjmů			50 024					
-	Odpisy dlouhodobého majetku/transferový podíl	440 000	440 000	428 615	97,4	30 000	30 000	26 623	88,7
	CELKEM	526 956	525 056	617 612	117,6	989 853	989 853	1 181 557	119,4

1	Rozdíl nákladů a výnosů (výsledek hospodaření)	462 897	464 797	563 945
2	Zálohový převod do hlavní činnosti města Brna v roce 2023 (příjem města Brna: pol. 4131) - zisk	462 897	464 797	476 182
3	Zálohový převod do hlavní činnosti města Brna v roce 2023 (příjem města Brna: pol. 4131) - odpisy	440 000	440 000	428 615
4	Zúčtování zápočtů směnných smluv, nepřevedená zůstatková cena dlouhodobého majetku			-130 944
5	SALDO (ř.2+ř.3+ř.4)	902 897	904 797	773 853

Plnění plánu nákladů a výnosů vedlejší podnikatelské činnosti města Brna
Oddělení Jídelna MMB
k 31. 12. 2023

v tis. Kč

	Schválený plán 2023	Skutečnost k 31.12.2023	Skutečnost k 31.12.2023 / plán 2023 (%)
Náklady	17 621	20 502	116,3%
z toho:			
Spotřeba materiálu a energie	11 012	12 623	114,6%
Služby	90	55	61,1%
Osobní náklady	6 512	7 788	119,6%
Ostatní náklady	7	36	514,3%
Výnosy	17 621	20 190	114,6%
v tom:			
Tržby za prodej zboží	17 621	19 950	113,2%
Ostatní výnosy		234	
Finanční výnosy		6	
Hospodářský výsledek	0	-312	
Výsledek hospodaření předcházejících účetních období, z toho:	565	565	
<i>navrženo na vykrytí ztráty hospodaření roku 2023</i>		312	
<i>Nerozdělený výsledek hospodaření předcházejících období (po vypořádání ztráty roku 2023)</i>	565	253	
Počet dnů provozu	250	250	100,0%
Průměrný denní počet obědů	795	885	111,3%

Finanční plán pro rok 2023 vycházel z průměrného denního počtu 795 obědů při plánovaném počtu 14 zaměstnanců a 250 dnech provozu.

Skutečný průměrný denní počet obědů k 31. 12. 2023 je 885 obědů při počtu 14 zaměstnanců a 250 dnech provozu.

Ztráta jídelny za rok 2023 ve výši 312 tis. Kč je způsobena navýšením nákladů za energie a zvýšením osobních nákladů z důvodu vyšší potřeby finančních prostředků na uzavřené dohody. Ztrátu je navrženo pokrýt z nerozděleného výsledku hospodaření předcházejících účetních období.

V. PŘEHLED ROZPOČTOVÝCH OPATŘENÍ
SCHVÁLENÝCH RADOU MĚSTA BRNA V ROCE 2023

Přehled rozpočtových opatření, schválených Radou města Brna na základě usnesení

Z9/03. Zastupitelstva města Brna, bod 48.D.1.-48.D.3.

v období od 1.1.2023 do 31.12.2023

Výdaje BV - běžné KV - kapitálové	rozpočtová skladba					věcná náplň rozpočtového opatření	částka v Kč
	ORJ	§	Pol.	ÚZ	ORG		
F - financování	1700		8115			Zapojení Fondu krytí škod	56 000,00
F - financování	1700		8115		5476	Tvorba Fondu kofinancování projektů	56 000,00
						RMB R9/015. ze dne 18.1.2023	
KV	6200	4351	6901	41	4925	Výdaje z Fondu bytové výstavby	-20 000 000,00
KV	6200	4351	6121	41	2608	DPS Bedřichovická	20 000 000,00
						RMB R9/015. ze dne 18.1.2023	
KV	5600	3639	6121		2669	Jakubské nám. 5/Moravské nám. 3 - rekonstrukce	-1 386 000,00
KV	5600	3639	6130		2952	Vackova - rekonstrukce kanalizace a vodovodu	1 386 000,00
						RMB R9/019. ze dne 15.2.2023	
BV	3200	6171	5161		7320	Poštovní služby	-695 000,00
BV	3200	6171	5175			Pohoštění	520 000,00
					6018	<i>ve j.n.: Reprefond představitelů města a vedení</i>	520 000,00
BV	3200	6171	5194			Výdaje na věcné dary	125 000,00
					6022	<i>ve j.n.: Reprefond představitelů města a vedení MMB</i>	125 000,00
BV	3200	6171	5179			Ostatní nákupy	50 000,00
					6308	<i>ve j.n.: Poplatky včetně dálničních známek</i>	50 000,00
						RMB R9/019. ze dne 15.2.2023	
KV	5400	2212	6121		2034	Žlutý kopec - rozšíření komunikace - parkování	300 000,00
KV	5400	2219	6121		2035	Sochorova - bezbariérové místo pro přecházení	336 000,00
KV	5400	2219	6121		2036	Renneská třída - cykloopatření	340 000,00
KV	5400	2212	6121		2056	Úprava zastávky MHD Netroufalky	100 000,00
KV	5400	2212	6121		2061	Havelkova - zpomalovací práh	530 000,00
KV	5400	2212	6121		2098	MŠ a ZŠ Křídlovická	850 000,00
KV	5400	2212	6121		2142	Most Vrbí přes ulici Borky	500 000,00
KV	5400	2212	6121		2143	Ulice Družstevní - Obytná zóna	500 000,00
KV	5400	2212	6121		2172	Ulice Lány - přechody pro chodce	50 000,00
KV	5400	2212	6121		2175	Ulice Masná - zastávka MHD Hladíkova	266 000,00
KV	5400	2212	6121		2195	Ulice Černovičky rekonstrukce komunikace	30 000,00
KV	5400	2219	6121		2203	Pátevní cyklotrasa, úsek "B", rozšíření sběrné komunikace	330 000,00
KV	5400	2212	6121		2216	SSZ Krejčího - Šlapanická	140 000,00
KV	5400	2212	6121		2255	Křižovatka Bystrcká - Kníničská (u Kamenolomu)	600 000,00
KV	5400	2212	6121		2265	RK Leitnerova úsek Hybešova - Křídlovická	960 000,00
KV	5400	2212	6121		2280	RK Přechod Podstránská SSZ	50 000,00
KV	5400	2212	6121		2288	RK - Parkování Dubová Jundrov	25 000,00
KV	5400	2219	6121		2341	Rekonstrukce lávky Pastrnkova	100 000,00
KV	5400	2219	6121		2423	Výstavba stezky pro pěši a cyklisty Tuřany-Dvorska	593 000,00
KV	5400	2212	6121		2482	RK-Velatická	300 000,00
KV	5400	2219	6121		2495	RK - BCŠ - ZŠ Přemyslovo nám., rozšíření chodníku	60 000,00
KV	5400	2219	6121		2497	RK - BCŠ - ZŠ Úvoz, zábradlí	25 000,00
KV	5400	2212	6121		2498	RK BCŠ - MŠ Zapletalova ul. Zapletalova přechod	60 000,00
KV	5400	2212	6121		2500	RK - BCŠ - Sokolnická x Dvorecká, přechod	800 000,00
KV	5400	2212	6121		2501	RK - BCŠ - ZŠ Dvorecká, přechod	2 300 000,00
KV	5400	2212	6121		2518	RK - Návrší Svobody	30 000,00
KV	5400	2212	6121		2521	RK - zastávka Kaštanova, přejezd	100 000,00
KV	5400	2219	6121		2526	RK - zastávka Kociánka	5 300 000,00
KV	5400	2219	6121		2527	RK - chodník Černohorská	1 678 000,00
KV	5400	2212	6121		2541	Zklidnění ulice Ondrova	900 000,00
KV	5400	2219	6121		3063	CS Svratecká (v úseku Hrad Veveří - Rakovec)	500 000,00
KV	5400	2219	6121		2041	Přístupový chodník k zastávce Valašská	-600 000,00
KV	5400	2212	6121		2051	RK Ul. Šámalova - pod železničním mostem	-3 403 000,00
KV	5400	2212	6121		2052	Ulice Dohnalova – komunikace při MŠ, I.etapa	-4 277 000,00
KV	5400	2219	6121		2064	Velký Špalíček - úprava nádvoří	-1 000 000,00
KV	5400	2219	6121		2141	Úprava zastávky MHD Myslivní	-1 800 000,00
KV	5400	2219	6121		2181	RK zastávka MHD Jezerní ul. Modřická	-582 000,00
KV	5400	2212	6121		2182	RK Přechod na ul. Trnkova	-1 100 000,00
KV	5400	2219	6121		2183	Nové chodníky Hviezdoslavova	-700 000,00
KV	5400	2219	6121		2202	Pátevní cyklotrasa, úsek "B", část Podstránská	-1 000 000,00
KV	5400	2219	6121		2204	Pátevní cyklotrasa, úsek "A", Pod Sídlištěm - Bělohorská	-2 000 000,00

**Přehled rozpočtových opatření, schválených Radou města Brna na základě usnesení
Z9/03. Zastupitelstva města Brna, bod 48.D.1.-48.D.3.
v období od 1.1.2023 do 31.12.2023**

Výdaje BV - běžné KV - kapitálové	rozpočtová skladba					věcná náplň rozpočtového opatření	částka v Kč
	ORJ	§	Pol.	ÚZ	ORG		
KV	5400	2219	6121		2215	Zastávka MHD Výstaviště 4. brána	-500 000,00
KV	5400	2219	6121		2219	Cyklopřejezd Kaštanová - podjezd	-580 000,00
KV	5400	2219	6121		2229	Parkovací plocha u Komínských luk	-500 000,00
KV	5400	2212	6121		2466	Bezpečná cesta do škol - Langrova	-611 000,00
						RMB R9/020. ze dne 22.2.2023	
KV	5100	3412	6121		2340	Tréninková hala pro míčové sporty Vodova	-11 000 000,00
KV	5600	3412	6121		2340	Třetí hala pro míčové sporty Vodova	11 000 000,00
						RMB R9/020. ze dne 22.2.2023	
P - příjmy	5800		1353			Příjem za zkoušky odb. způsobilosti od žadatelů o řidičské oprávnění	-3 168 000,00
P - příjmy	5800		1361			Příjem ze správních poplatků	-41 111 000,00
P - příjmy	5800	2219	2212			Příjem sankčních plateb přijatých od jiných osob	-22 110 000,00
P - příjmy	5800	2219	2212	45		Příjem sankčních plateb přijatých od jiných osob (Fond mobility)	-17 244 000,00
P - příjmy	5800	2219	2324			Přijaté neinvestiční příspěvky a náhrady	-400 000,00
P - příjmy	7600	2219	2212			Příjem sankčních plateb přijatých od jiných osob	21 610 000,00
P - příjmy	7600	2219	2212	45		Příjem sankčních plateb přijatých od jiných osob (Fond mobility)	17 244 000,00
P - příjmy	7600	2219	2324			Přijaté neinvestiční příspěvky a náhrady	400 000,00
P - příjmy	7700		1353			Příjem za zkoušky odb. způsobilosti od žadatelů o řidičské oprávnění	3 168 000,00
P - příjmy	7700		1361			Příjem ze správních poplatků	41 111 000,00
P - příjmy	7700	2219	2212			Příjem sankčních plateb přijatých od jiných osob	500 000,00
BV	5800	2219	5909		7580	Ostatní neinvestiční výdaje jinde nezařazené	-1 020 000,00
BV	5800	2219	5909	45	7580	Ostatní neinvestiční výdaje jinde nezařazené (Fond mobility)	-390 000,00
BV	7600	2219	5909		7760	Ostatní neinvestiční výdaje jinde nezařazené	700 000,00
BV	7600	2219	5909	45	7760	Ostatní neinvestiční výdaje jinde nezařazené (Fond mobility)	390 000,00
BV	7700	2219	5909		7770	Ostatní neinvestiční výdaje jinde nezařazené	320 000,00
						RMB R9/022. ze dne 8.3.2023	
KV	5600	2310	6121	49	2080	Revize ochranných pásem vodního zdroje II. stupně Březová nad Svitavou	550 000,00
KV	5600	2310	6121	49	2343	Modřice, Masarykova - rekonstrukce vodovodu	-202 000,00
KV	5600	2310	6121	49	2344	Kluchova, Zoubkova II - rekonstrukce vodovodu	-498 000,00
KV	5600	2310	6121	49	2456	Kouty II, III - rekonstrukce vodovodu	50 000,00
KV	5600	2310	6121	49	2732	Propojovací vodovodní řad Modřice - Chrlice	50 000,00
KV	5600	2310	6121	49	2882	Solniční I, Česká II, Opletalova - rekonstrukce vodovodu	50 000,00
KV	5600	2321	6121	49	2079	Matlachova, Krejčího, Bedřichovická - rek. kanalizace a vodovodu	1 000 000,00
KV	5600	2321	6121	49	2158	Kopečná - rekonstrukce kanalizace a vodovodu	25 000,00
KV	5600	2321	6121	49	2233	Mendlovo náměstí - kanalizace a vodovodu	1 082 000,00
KV	5600	2321	6121	49	2234	Olší - rekonstrukce IS a komunikace	9 543 000,00
KV	5600	2321	6121	49	2453	Jemelkova - opatření na dešťové kanalizaci	500 000,00
KV	5600	2321	6121	49	2589	Zelná, Modřická - výstavba kanalizace	1 089 000,00
KV	5600	2321	6121	49	2618	Besední, Veselá II - rekonstrukce kanalizace a vodovodu	207 000,00
KV	5600	2321	6121	49	2705	Výstavba dešťové kanalizace Soběšice	-6 150 000,00
KV	5600	2321	6121	49	2719	Kalvodova I - rekonstrukce kanalizace a vodovodu	2 000,00
KV	5600	2321	6121	49	2722	Šumavská - rekonstrukce kanalizace a vodovodu	-950 000,00
KV	5600	2321	6121	49	2726	Bratří Mrštíků - rekonstrukce kanalizace a vodovodu	2 400 000,00
KV	5600	2321	6121	49	2748	Tichého - rekonstrukce kanalizace a vodovodu	-250 000,00
KV	5600	2321	6121	49	2753	Bohunická I - rekonstrukce kanalizace a vodovodu	232 000,00
KV	5600	2321	6121	49	2780	Lesnická I - rekonstrukce kanalizace a vodovodu	-609 000,00
KV	5600	2321	6121	49	2807	Tuřanka I - rekonstrukce kanalizace a vodovodu	1 051 000,00
KV	5600	2321	6121	49	2881	Viniční II - rekonstrukce kanalizace (úsek Hrabalova - Škrochova)	58 000,00
KV	5600	2321	6121	49	2928	Krkoškova, Zátíší, Fügnerova I - rek. kanalizace a vodovodu	-9 620 000,00
KV	5600	2321	6121	49	2972	Lužánecká - rekonstrukce kanalizace a vodovodu	75 000,00
KV	5600	2321	6121	49	2989	Monitoring a měření na odlehčovacích komorách kanalizační sítě	100 000,00
KV	5600	2321	6121	49	3126	Drobné rekonstrukce na kanalizační a vodovodní síti	1 000 000,00
KV	5600	2321	6121	49	4130	Rekonstrukce objektů - havarijní stav	4 784 000,00
KV	5600	2321	6121	49	4649	Údolní II - rekonstrukce kanalizace a vodovodu	496 000,00
KV	5600	2321	6121	49	4651	Okružní - rekonstrukce kanalizace a vodovodu II	-6 075 000,00
KV	5600	2321	6121	49	2028	Helfertova - rekonstrukce kanalizace a vodovodu	10 000,00
						RMB R9/022. ze dne 8.3.2023	
BV	7200	4350	5331		9139	Neinvestiční příspěvky zřízeným p.o. - DS Vychodilova	49 000,00
F - financování	1700		8115			Zapojení Fondu krytí škod	49 000,00
						RMB R9/023. ze dne 22.3.2023	

Přehled rozpočtových opatření, schválených Radou města Brna na základě usnesení

Z9/03. Zastupitelstva města Brna, bod 48.D.1.-48.D.3.

v období od 1.1.2023 do 31.12.2023

Výdaje BV - běžné KV - kapitálové	rozpočtová skladba					věcná náplň rozpočtového opatření	částka v Kč
	ORJ	§	Pol.	ÚZ	ORG		
KV	6200	3612	6901	41	4925	Výdaje z Fondu bytové výstavby	-18 000 000,00
KV	6600	3612	6121	41	2437	Odkup a rekonstrukce budovy Lomená 633/48	18 000 000,00
						RMB R9/023. ze dne 22.3.2023	
KV	5600	2212	6121		3348	EUROPOINT Brno - městská infrastruktura	-6 400 000,00
KV	5600	2212	6121		4276	Tramvaj Plotní - soubor staveb	5 400 000,00
KV	5600	2212	6121		2609	Nový chodník v prodloužení ul. Hostislavova	1 000 000,00
						RMB R9/024. ze dne 29.3.2023	
KV	6200	3612	6901	41	4925	Výdaje z Fondu bytové výstavby	-300 000,00
KV	6200	3612	6121	41	2318	Celková rekonstrukce bytového domu Vranovská 365/1	300 000,00
						RMB R9/024. ze dne 29.3.2023	
BV	1600	3900	5222		7160	Neinvestiční transfery spolkům	-250 000,00
BV	1600	3900	5339		7160	Neinvestiční transfery cizím p.o.	250 000,00
						RMB R9/028. ze dne 19.4.2023	
KV	5100	3412	6121		2691	Anthropos sportovní a rekreační areál - I. etapa	-26 400 000,00
KV	5600	3412	6121		2691	Anthropos sportovní a rekreační areál - I. etapa	26 400 000,00
						RMB R9/030. ze dne 3.5.2023	
KV	5400	2212	6121		2000	Hudcova – umístění sloupků	140 000,00
KV	5400	2212	6121		2001	Lomená - Pompova - úprava křížení	150 000,00
KV	5400	2219	6121		2002	Křížkova - zastávka Královopolská strojírna	500 000,00
KV	5400	2219	6121		2003	Křtinská – rekonstrukce chodníku	50 000,00
KV	5400	2219	6121		2004	Přemístění zastávky Řípská	500 000,00
KV	5400	2219	6121		2005	Veveří – instalace sloupků	50 000,00
KV	5400	2212	6121		2006	Libušina třída - přechod pro přecházení u ul. Stamicova	300 000,00
KV	5400	2219	6121		2007	Páteční cyklotrasa, úsek "C", Olomoucká-Tuřanka	2 000 000,00
KV	5400	2212	6121		2008	Veslařská - přechod pro pěší (u zast. MHD Hlavní)	2 700 000,00
KV	5400	2212	6121		2009	Křehlíkova - Za Kostelem - zpomalovací práh	2 000 000,00
KV	5400	2212	6121		2010	Křehlíkova - Šmahova - zpomalovací práh	2 200 000,00
KV	5400	2212	6121		2011	Šmahova - Ráj - zpomalovací práh	1 900 000,00
KV	5400	2212	6121		2012	Ráj - Pivodová - zpomalovací práh	1 300 000,00
KV	5400	2212	6121		2013	Křehlíkova - Pivodová - zpomalovací práh	1 700 000,00
KV	5400	2212	6121		2014	Vlčnovská - zpomalovací práh	750 000,00
KV	5400	2212	6121		2015	Veslařská - přechod pro chodce u Hrocha	400 000,00
KV	5400	2219	6121		2016	RK - zastávka Ukrajinská	500 000,00
KV	5400	2212	6121		2017	Černého - přechod pro chodce (u zast. MHD Filipova)	500 000,00
KV	5400	2212	6121		2018	Adamovská – Boří, přechod pro chodce	680 000,00
KV	5400	2212	6121		2019	Vejrostova - nasvětlení přechodu pro chodce	350 000,00
KV	5400	2212	6121		2020	Luzánecká - osvětlení přechodu	350 000,00
KV	5400	2212	6121		2021	Horní - zpomalovací práh	605 000,00
KV	5400	2212	6121		2022	Přístavní - rekonstrukce komunikace	5 800 000,00
KV	5400	2212	6121		2048	Žižkova - místo pro přecházení	500 000,00
KV	5400	2219	6121		2063	Černého - Stará dálnice bezbariérová úprava chodníku	450 000,00
KV	5400	2219	6121		2066	Jana Babáka - Tábor, úprava chodníku	-560 000,00
KV	5400	2219	6121		2067	Jana Babáka - Tererova, úprava chodníku	552 000,00
KV	5400	2212	6121		2175	Ulice Masná - zastávka MHD Hladíkova	550 000,00
KV	5400	2212	6121		2248	RK - Zastávka MHD Štursova na ulici Hlavní	800 000,00
KV	5400	2212	6121		2269	Komunikace Kociánka, napřímení a úpravy zastávek	-1 300 000,00
KV	5400	2212	6121		2323	PD - rekonstrukce komunikací	-1 330 000,00
KV	5400	2219	6121		2323	PD - rekonstrukce komunikací	-2 700 000,00
KV	5400	2212	6121		2388	Rekonstrukce komunikace - Křenová	-1 295 000,00
KV	5400	2219	6121		2421	Cyklistická trasa údolím Ponávky - 5. etapa: Červený Mlýn - Myslínova	-2 861 000,00
KV	5400	2219	6121		2465	Technické zhodnocení komunikací - cyklostojany	-1 600 000,00
KV	5400	2219	6121		2480	RK - Zastávka Slatina, sídliště	-1 000 000,00
KV	5400	2212	6121		2481	RK - Jana Brozkvy	-1 000 000,00
KV	5400	2219	6121		2499	RK - BCS-ZŠ Antonínská, rek. chodníku	3 419 000,00
KV	5400	2212	6121		2518	RK - Návrší Svobody	150 000,00
KV	5400	2212	6121		2539	RK - Krkoškova	-18 900 000,00
KV	5400	2219	6121		2546	RK - Botanická - stezka pro pěší a cyklisty - úsek Hrnčířská až Sokolská	700 000,00
						RMB R9/030. ze dne 3.5.2023	

Přehled rozpočtových opatření, schválených Radou města Brna na základě usnesení

Z9/03. Zastupitelstva města Brna, bod 48.D.1.-48.D.3.

v období od 1.1.2023 do 31.12.2023

Výdaje BV - běžné KV - kapitálové	rozpočtová skladba					včetně náplň rozpočtového opatření	částka v Kč
	ORJ	§	Pol.	ÚZ	ORG		
KV	5600	2310	6121	49	2343	Modřice, Masarykova - rek.vodovodu	-25 479 000,00
KV	5600	2310	6121	49	2344	Kluchova, Zoubkova II - rek.vodovodu	31 852 000,00
KV	5600	2310	6121	49	2385	Pisárecká - rekonstrukce vodovodu	-30 000,00
KV	5600	2310	6121	49	2456	Kouty II, III - rekonstrukce vodovodu	-30 000,00
KV	5600	2310	6121	49	2617	Hlinky - rekostrukce vodovodu	-1 430 000,00
KV	5600	2310	6121	49	2713	Výměna vodovodních řádů v kolektoru	-5 373 000,00
KV	5600	2310	6121	49	2736	Kosmákova - rekonstrukce vodovodu	-30 000,00
KV	5600	2310	6121	49	2882	Solniční I, Česká II, Opletalova - rekonstrukce vodovodu	-30 000,00
KV	5600	2310	6121	49	4193	Provozní budova BVK ÚV Pisárky, rekonstrukce objektů	550 000,00
KV	5600	2321	6121	49	2138	Filipinského III, Šámalova III - rek. kanalizace a vodovodu	50 000,00
KV	5600	2321	6121	49	2158	Kopečná - rekostrukce kanalizace a vodovodu	-20 000,00
KV	5600	2321	6121	49	2234	Olší - rekonstrukce IS a komunikace	-1 393 000,00
KV	5600	2321	6121	49	2266	Nezařazená infrastruktura (NVI) - rekonstrukce	-1 000 000,00
KV	5600	2321	6121	49	2311	Gorkého II, Stojanova, Bratří Čapků - rek. kanalizace a vodovodu	-30 000,00
KV	5600	2321	6121	49	2312	Tučkova - rekonstrukce kanalizace a vodovodu	200 000,00
KV	5600	2321	6121	49	2379	Gajdošova, obslužná komunikace - rek. kanalizace a vodovodu	50 000,00
KV	5600	2321	6121	49	2380	Botanická I - rekonstrukce kanalizace a vodovodu	-100 000,00
KV	5600	2321	6121	49	2381	Komenského nám., Žerotínovo nám. - rek. kanalizace	-100 000,00
KV	5600	2321	6121	49	2383	Vinařického - rekonstrukce kanalizace a vodovodu	-950 000,00
KV	5600	2321	6121	49	2589	Zelná, Modřická - výstavba kanalizace	-1 000 000,00
KV	5600	2321	6121	49	2590	Cejl II - rekonstrukce kanalizace a vodovodu	-50 000,00
KV	5600	2321	6121	49	2618	Besední, Veselá II - rekonstrukce kanalizace a vodovodu	-157 000,00
KV	5600	2321	6121	49	2619	Olomoucká - rekonstrukce kanalizace a vodovodu	-50 000,00
KV	5600	2321	6121	49	2705	Výstavba dešťové kanalizace Soběšice	943 000,00
KV	5600	2321	6121	49	2718	Leitnerova III - rekonstrukce kanalizace a vodovodu	200 000,00
KV	5600	2321	6121	49	2719	Kalvodova I - rekonstrukce kanalizace a vodovodu	-400 000,00
KV	5600	2321	6121	49	2720	Štefánikova - rekonstrukce kanalizace a vodovodu	-990 000,00
KV	5600	2321	6121	49	2721	Hradilova - rekonstrukce kanalizace a vodovodu	120 000,00
KV	5600	2321	6121	49	2727	Touškova, Svatoplukova I - rek. kanalizace a vodovodu	-600 000,00
KV	5600	2321	6121	49	2748	Tichého - rekonstrukce kanalizace a vodovodu	-200 000,00
KV	5600	2321	6121	49	2750	Rybnická - rekonstrukce kanalizace a vodovodu	-50 000,00
KV	5600	2321	6121	49	2752	Gajdošova II - rekonstrukce kanalizace a vodovodu	150 000,00
KV	5600	2321	6121	49	2753	Bohunická I - rekonstrukce kanalizace a vodovodu	1 000 000,00
KV	5600	2321	6121	49	2780	Lesnická I - rekonstrukce kanalizace a vodovodu	-200 000,00
KV	5600	2321	6121	49	2781	Viniční I B - rekonstrukce kanalizace a vodovodu	10 000,00
KV	5600	2321	6121	49	2788	Kollárova - rekonstrukce kanalizace a vodovodu	1 450 000,00
KV	5600	2321	6121	49	2790	Grohova - rekonstrukce kanalizace a vodovodu	-40 000,00
KV	5600	2321	6121	49	2807	Tuřanka I - rekonstrukce kanalizace a vodovodu	225 000,00
KV	5600	2321	6121	49	2813	Pod Kaštany - rekonstrukce kanalizace a vodovodu	-50 000,00
KV	5600	2321	6121	49	2866	Drobného - rekonstrukce kanalizace a vodovodu	-80 000,00
KV	5600	2321	6121	49	2867	Údolní I - rek. kanalizace a vodovodu (Joštova - Úvoz)	-90 000,00
KV	5600	2321	6121	49	2868	Antonína Macka - rekonstrukce kanalizace a vodovodu	-50 000,00
KV	5600	2321	6121	49	2870	Dukelská, Dačického, nám. Republiky - rek. kanalizace a vodovodu	-300 000,00
KV	5600	2321	6121	49	2895	Dřevařská - rekonstrukce kanalizace a vodovodu	3 993 000,00
KV	5600	2321	6121	49	2951	Benešova - rekonstrukce kanalizace a vodovodu	-40 000,00
KV	5600	2321	6121	49	3043	Veveří - rekonstrukce kanalizace a vodovodu	-2 950 000,00
KV	5600	2321	6121	49	3105	Floriánova, Košínova - rekonstrukce kanalizace	-50 000,00
KV	5600	2321	6121	49	3126	Drobné rekonstrukce na kanal. a vodovod.	2 700 000,00
KV	5600	2321	6121	49	3393	Mezírka II, Mášova I - rekonstrukce kanalizace a vodovodu	-50 000,00
KV	5600	2321	6121	49	4649	Údolní II - rek. kanal. a vodovodu	9 000,00
KV	5600	2321	6121	49	4740	Bratislavská - rekonstrukce kanalizace a vodovodu	-90 000,00
						RMB R9/031, ze dne 10.5.2023	
BV	4200	2115	5166		7420	Konzultační, poradenské a právní služby	-200 000,00
BV	7900	2115	5166		7790	Konzultační, poradenské a právní služby	200 000,00
BV	4200	2115	5168		7420	Zpracování dat a služby související s informačními a komunikačními technologiemi	-479 000,00
BV	7900	2115	5168		7790	Zpracování dat a služby související s informačními a komunikačními technologiemi	479 000,00
						RMB R9/034, ze dne 31.5.2023	
BV	6600	3639	5169			Nákup ostatních služeb	-3 000 000,00
					6123	ve j.n.: Správa a údržba pozemků	-3 000 000,00
					6122	ve j.n.: Zajištění opěrných zdí a svahů, demolice a zabezpečení	3 000 000,00
						RMB R9/036, ze dne 12.6.2023	

**Přehled rozpočtových opatření, schválených Radou města Brna na základě usnesení
Z9/03. Zastupitelstva města Brna, bod 48.D.1.-48.D.3.
v období od 1.1.2023 do 31.12.2023**

Výdaje BV - běžné KV - kapitálové	rozpočtová skladba					věcná náplň rozpočtového opatření	částka v Kč
	ORJ	§	Pol.	ÚZ	ORG		
KV	5400	2219	6121		1978	Sokolnická - chodník	50 000,00
KV	5400	2212	6121		1979	Turistická - zklidnění dopravy	500 000,00
KV	5400	2212	6121		1980	Záhřebská - zpomalovací práh	75 000,00
KV	5400	2219	6121		1985	Ostrovačická - prodloužení chodníku	500 000,00
KV	5400	2212	6121		1986	Jezerůvka, Lektinová - rekonstrukce komunikace	200 000,00
KV	5400	2212	6121		1987	Jindřichova - přechod pro chodce	50 000,00
KV	5400	2212	6121		1988	Hápalova - stavební úpravy	200 000,00
KV	5400	2219	6121		2041	Přístupový chodník k zastávce Valašská	200 000,00
KV	5400	2212	6121		2142	Most Vrbí přes ulici Borky	800 000,00
KV	5400	2219	6121		2146	Parkoviště na ulici Kyjevská	2 750 000,00
KV	5400	2212	6121		2201	Ulice Kuršova, Teyschlova - místa pro přecházení	300 000,00
KV	5400	2219	6121		2205	Páteční cyklotrasa, úsek "A", Olomoucká - Nezamyslova	-2 200 000,00
KV	5400	2212	6121		2248	RK Zastávka MHD Štursova na ulici Hlavní	350 000,00
KV	5400	2219	6121		2249	RK Zastávka Firkušného (Kociánka)	-350 000,00
KV	5400	2212	6121		2255	Křížovatka Bystřická - Kníničská (u Kamenolomu)	889 000,00
KV	5400	2212	6121		2277	Bílovická - zpomalovací práh	120 000,00
KV	5400	2212	6121		2323	PD - rekonstrukce komunikací	-1 025 000,00
KV	5400	2219	6121		2323	PD - rekonstrukce komunikací	-260 000,00
KV	5400	2219	6121		2421	Cyklistická trasa údolím Ponávky - 5. etapa: Červený Mlýn-Myslínova	-1 500 000,00
KV	5400	2219	6121		2423	Výstavba stezky pro pěší a cyklisty Tuřany-Dvorska	10 000,00
KV	5400	2212	6121		2427	Rekonstrukce komunikace Hatě	1 000 000,00
KV	5400	2212	6121		2481	RK - Jana Broskvy	-409 000,00
KV	5400	2212	6121		2518	RK - Návrší Svobody	150 000,00
KV	5400	2219	6121		2528	RK - zastávka Zámecká	800 000,00
KV	5400	2212	6121		2532	RK - zastávka Maříkova	-3 200 000,00
BV	5400	2219	5166	33	7540	Konzultační, poradenské a právní služby	-412 000,00
BV	5400	2219	5169			Nákup ostatních služeb	412 000,00
					6090	<i>ve j.n.: Provoz podchodu pod hl. n. ČD - BKOM</i>	412 000,00
						RMB R9/037, ze dne 14.6.2023	
BV	6600	3612	5169			Nákup ostatních služeb	-300 000,00
					6271	<i>Bytové domy - úklid a ostatní služby</i>	-300 000,00
BV	6600	3612	5171		7660	Opravy a udržování	300 000,00
BV	6600	3639	5166		7660	Konzultační, poradenské a právní služby	500 000,00
BV	6600	3639	5169			Nákup ostatních služeb	
					6123	<i>ve j.n.: Správa a údržba pozemků</i>	1 000 000,00
					6122	<i>ve j.n.: Zajištění opěrných zdí a svahů, demolice a zabezpečení</i>	-1 500 000,00
						RMB R9/040, ze dne 28.6.2023	
BV	5400	2212	5168		7540	Zpracování dat a služby související s informačními a komunikačními technologiemi	4 300 000,00
BV	5400	2212	5169			Nákup ostatních služeb	-4 300 000,00
					6094	<i>ve j.n.: Centrální řízení dopravy - BKOM, a.s.</i>	-4 300 000,00
BV	5400	2219	5137		7540	Drobný hmotný dlouhodobý majetek	-250 000,00
BV	5400	2219	5169			Nákup ostatních služeb	175 000,00
					6523	<i>ve j.n.: Servis servisních pracovních cyklostanic</i>	175 000,00
BV	5400	2219	5139		7540	Nákup materiálu j.n.	75 000,00
						RMB R9/041, ze dne 12.7.2023	
KV	6200	3612	6901	41	4925	Výdaje z Fondu bytové výstavby	-500 000,00
KV	6200	3612	6121	41	1974	Rekonstrukce objektu k bydlení Cejl 23, Brno	500 000,00
						RMB R9/041, ze dne 12.7.2023	
KV	5600	2310	6121	49	2343	Modřice, Masarykova - rek.vodovodu	-40 000,00
KV	5600	2310	6121	49	2344	Kluchova, Zoubkova II - rek.vodovodu	-213 000,00
KV	5600	2310	6121	49	2384	Útěchovská - rekonstrukce vodovodu	-370 000,00
KV	5600	2310	6121	49	2713	Výměna vodovodních řadů v kolektoru	-107 000,00
KV	5600	2310	6121	49	4193	Provozní budova BVK ÚV Pisárky, rekonstrukce objektů	730 000,00
KV	5600	2321	6121	49	2158	Kopečná - rekostrukce kanalizace a vodovodu	-12 000 000,00
KV	5600	2321	6121	49	2211	Pekařská - rekonstrukce kanalizace a vodovodu	-50 000,00
KV	5600	2321	6121	49	2212	Masná - rekonstrukce kanalizace a vodovodu	-50 000,00
KV	5600	2321	6121	49	2233	Mendlovo náměstí - kanalizace a vodovod	-882 000,00
KV	5600	2321	6121	49	2313	Charbulova I - rekonstrukce kanalizace a vodovodu	-50 000,00
KV	5600	2321	6121	49	2314	Pospíšilova - rekonstrukce kanalizace a vodovodu	-40 000,00
KV	5600	2321	6121	49	2315	U Zbrojnice - rekonstrukce dešťové a splaškové kanalizace	-50 000,00
KV	5600	2321	6121	49	2379	Gajdošova, obslužná komunikace - rek. kanalizace a vodovodu	2 100 000,00

Přehled rozpočtových opatření, schválených Radou města Brna na základě usnesení

Z9/03. Zastupitelstva města Brna, bod 48.D.1.-48.D.3.

v období od 1.1.2023 do 31.12.2023

Výdaje BV - běžné KV - kapitálové	rozpočtová skladba					věcná náplň rozpočtového opatření	částka v Kč
	ORJ	§	Pol.	ÚZ	ORG		
KV	5600	2321	6121	49	2382	Sportovní - rekonstrukce kanalizace, I.etapa	5 055 000,00
KV	5600	2321	6121	49	2383	Vinařického - rekonstrukce kanalizace a vodovodu	-40 000,00
KV	5600	2321	6121	49	2453	Jemelkova - opatření na dešťové kanalizaci	-120 000,00
KV	5600	2321	6121	49	2454	Jezuitská, Za Divadlem - rekonstrukce kanalizace a vodovodu	-90 000,00
KV	5600	2321	6121	49	2589	Zelná, Modřická - výstavba kanalizace	5 000,00
KV	5600	2321	6121	49	2620	Vídeňská - rekonstrukce kanalizace a vodovodu	-1 900 000,00
KV	5600	2321	6121	49	2705	Výstavba dešťové kanalizace Soběšice	150 000,00
KV	5600	2321	6121	49	2716	Čelakovského, Petruvka, Nevrklova - rek. kanalizace a vodovodu	-40 000,00
KV	5600	2321	6121	49	2717	Srbská - rekonstrukce kanalizace a vodovodu	-850 000,00
KV	5600	2321	6121	49	2722	Šumavská - rekonstrukce kanalizace a vodovodu	350 000,00
KV	5600	2321	6121	49	2724	Rezkova - rekonstrukce kanalizace a vodovodu	1 050 000,00
KV	5600	2321	6121	49	2726	Bratří Mrštíků - rekonstrukce kanalizace a vodovodu	170 000,00
KV	5600	2321	6121	49	2727	Touškova, Svatoplukova I - rek. kanalizace a vodovodu	-200 000,00
KV	5600	2321	6121	49	2750	Rybnická - rekonstrukce kanalizace a vodovodu	-30 000,00
KV	5600	2321	6121	49	2752	Gajdošova II - rekonstrukce kanalizace a vodovodu	2 200 000,00
KV	5600	2321	6121	49	2753	Bohunická I - rekonstrukce kanalizace a vodovodu	-632 000,00
KV	5600	2321	6121	49	2787	Vodova - rekonstrukce kanalizace a vodovodu	-2 000 000,00
KV	5600	2321	6121	49	2788	Kollárova - rekonstrukce kanalizace a vodovodu	-1 250 000,00
KV	5600	2321	6121	49	2789	Studená - rekonstrukce kanalizace a vodovodu	75 000,00
KV	5600	2321	6121	49	2807	Tuřanka I - rekonstrukce kanalizace a vodovodu	900 000,00
KV	5600	2321	6121	49	2895	Dřevařská - rekonstrukce kanalizace a vodovodu	5 020 000,00
KV	5600	2321	6121	49	2928	Krkoškova, Zátíší, Fügnerova I - rek. kanalizace a vodovodu	-769 000,00
KV	5600	2321	6121	49	3126	Drobné rekonstrukce na kanal. a vodovod.	4 850 000,00
KV	5600	2321	6121	49	4455	Stránského, Haasova - rekonstrukce kanalizace	-882 000,00
						RMB R9/041. ze dne 12.7.2023	
BV	1600	3900	5222		7160	Neinvestiční transfery spolkům	-145 000,00
BV	1600	3900	5493		7160	Účelové neinvestiční transfery fyzickým osobám	145 000,00
						RMB R9/042. ze dne 26.7.2023	
BV	5300	6171	5166			Konzultační, poradenské a právní služby	100 000,00
					6514	MT Legal - konzultační, poradenské a právní služby	600 000,00
					6515	Konzultační, poradenské a právní služby ostatní	-500 000,00
BV	5300	6171	5168			Zpracování dat a služby související s informačními a komunikačními technologiemi	-100 000,00
					6086	Legislativní a technické upgrade a ostatní služby	-100 000,00
						RMB R9/043. ze dne 9.8.2023	
KV	6100	3421	6121		9351	ZAMILEC - dětské hřiště a sportoviště	-101 000,00
KV	6100	3421	6121		9348	Lesní hřiště pro Lesnou a Královo Pole	101 000,00
						RMB R9/043. ze dne 9.8.2023	
KV	7300	3326	6127		3006	Nestavební investice OK	-1 000,00
KV	7300	3326	6127		2095	Vodní prvek na Dominikánském náměstí	1 000,00
						RMB R9/044. ze dne 23.8.2023	
KV	5100	3412	6121		2582	Aquapark Lužánky - předprojektová příprava	-1 272 000,00
KV	5100	3412	6121		2238	Multifunkční sportoviště Lužánky - projektová dokumentace	-7 804 000,00
KV	5100	3412	6121		2562	25m bazén - Městský plavecký stadion Lužánky	9 076 000,00
						RMB R9/044. ze dne 23.8.2023	
BV	5300	6171	5168			Zpracování dat a služby související s informačními a komunikačními technologiemi	
					6086	ve j.n.: Legislativní a technické upgrade a ostatní služby	-377 000,00
					6077	ve j.n.: Údržba a služby - Technická podpora produktů Oracle	377 000,00
						RMB R9/044. ze dne 23.8.2023	
KV	5400	2212	6121		1970	U hřiště - Kosmonautů - místo pro přecházení	500 000,00
KV	5400	2212	6121		3078	Generel přístupnosti města (odstraňování bariér)	-500 000,00
KV	5400	2212	6121		1967	Jedovnická - výjezd ze spalovny	100 000,00
KV	5400	2212	6121		2323	PD - rekonstrukce komunikací	-100 000,00
KV	5400	2219	6122		2568	Kamerové body MKDS	2 500 000,00
KV	5400	2219	6123		3002	Nestavební investice OD	-2 500 000,00
KV	5400	2212	6121		1980	Záhřebská - zpomalovací práh	390 000,00
KV	5400	2212	6121		1983	Hviezdoslavova - úprava přechodů	350 000,00
KV	5400	2212	6121		2001	Lomená - Pompova - úprava křížení	100 000,00
KV	5400	2219	6121		2003	Křtinská - rekonstrukce chodníku	150 000,00
KV	5400	2212	6121		2006	Libušina třída - přechod pro přecházení u ul. Stamicova	50 000,00
KV	5400	2212	6121		2021	Horní - zpomalovací práh	-255 000,00
KV	5400	2212	6121		2034	Žlutý kopec - rozšíření komunikace, parkování	-300 000,00

**Přehled rozpočtových opatření, schválených Radou města Brna na základě usnesení
Z9/03. Zastupitelstva města Brna, bod 48.D.1.-48.D.3.
v období od 1.1.2023 do 31.12.2023**

Výdaje BV - běžné KV - kapitálové	rozpočtová skladba					věcná náplň rozpočtového opatření	částka v Kč
	ORJ	§	Pol.	ÚZ	ORG		
KV	5400	2212	6121		2051	RK ul. Šámalova - pod železničním mostem	150 000,00
KV	5400	2212	6121		2060	Rokytova SSZ - přechod pro chodce	-1 416 000,00
KV	5400	2219	6121		2063	Černého - Stará dálnice bezbariérová úprava chodníku	900 000,00
KV	5400	2219	6121		2066	Jana Babáka - Tábor, úprava chodníku	62 000,00
KV	5400	2219	6121		2067	Jana Babáka - Tererova, úprava chodníku	100 000,00
KV	5400	2212	6121		2098	Rozšíření komunikace a nová parkovací stání při vstupu do MŠ a ZŠ Křídlovická	270 000,00
KV	5400	2219	6121		2214	Parkování Šumavská	20 000,00
KV	5400	2219	6121		2215	Zastávka MHD Výstaviště 4. brána	-129 000,00
KV	5400	2219	6121		2217	Cyklopřejezd Kaštanová - lávka	-520 000,00
KV	5400	2219	6121		2219	Cyklopřejezd Kaštanová - podjezd	-674 000,00
KV	5400	2219	6121		2235	Rekonstrukce lávky Tábořského nábreží	-626 000,00
KV	5400	2212	6121		2261	SSZ Přístavní - Obvodová	-3 661 000,00
KV	5400	2219	6121		2423	Výstavba stezky pro pěší a cyklisty Tuřany-Dvorska	197 000,00
KV	5400	2212	6121		2427	Rekonstrukce komunikace Hatě	5 922 000,00
KV	5400	2212	6121		2482	RK-Velatická	20 000,00
KV	5400	2212	6121		2501	RK - BCŠ - ZŠ Dvorecká, přechod	-250 000,00
KV	5400	2212	6121		2504	RK - BCŠ - ZŠ Bednářova, přechod	-211 000,00
KV	5400	2212	6121		2518	RK - Návrší Svobody	20 000,00
KV	5400	2219	6121		2526	RK - zastávka Kociánka	520 000,00
KV	5400	2212	6121		2539	RK - Krkoškova	-1 179 000,00
						RMB R9/045. ze dne 30.8.2023	
KV	5100	3412	6121		2159	Fotbalové centrum Brno - Lužánky	-1 676 000,00
KV	5600	3412	6121		2159	Fotbalové centrum Brno - Lužánky	1 676 000,00
						RMB R9/045. ze dne 30.8.2023	
BV	1600	3900	5223		7160	Neinvestiční transfery církvím a náboženským společnostem	-150 000,00
BV	1600	3900	5222		7160	Neinvestiční transfery spolkům	-150 000,00
BV	1600	3900	5213		7160	Neinv. transfery nefin. podnikatelům - práv. osobám	150 000,00
BV	1600	3900	5212		7160	Neinv. transfery nefin. podnikatelům - fyz. osobám	150 000,00
						RMB R9/047. ze dne 13.9.2023	
BV	8200	1014	5169		6165	Ostatní služby	110 000,00
BV	8200	1014	5171		7820	Opravy a udržování	-110 000,00
BV	8200	5311	5011		7820	Platy zaměstnanců v pracovním poměru vyjma zaměstnanců na služebních místech	-250 000,00
BV	8200	5311	5021		7820	Ostatní osobní výdaje	250 000,00
BV	8200	5311	5123		7820	Podlimitní technické zhodnocení	230 000,00
BV	8200	5311	5132		7820	Ochranné pomůcky	170 000,00
BV	8200	5311	5134		7820	Prádlo, oděv a obuv s výjimkou ochranných pomůcek	-1 700 000,00
BV	8200	5311	5137		7820	Drobný hmotný dlouhodobý majetek	800 000,00
BV	8200	5311	5139		7820	Nákup materiálu j.n.	500 000,00
BV	8200	5311	5164		7820	Nájemné	80 000,00
BV	8200	5311	5169		6168	Úklidové práce	100 000,00
BV	8200	5311	5169		6174	Ostatní služby	500 000,00
BV	8200	5311	5171		7820	Opravy a udržování	-680 000,00
BV	8200	5311	5153	82	7820	Plyn	110 000,00
BV	8200	5311	5171	82	7820	Opravy a udržování	-110 000,00
						RMB R9/048. ze dne 20.9.2023	
BV	6600	3612	5169			Nákup ostatních služeb	-100 000,00
					6271	<i>ve j.n.: Bytové domy - úklid a ostatní služby</i>	-100 000,00
BV	6200	3612	5166		7620	Konzultační, poradenské a právní služby	100 000,00
						RMB R9/049. ze dne 27.9.2023	
KV	5600	2310	6121	49	2344	Kluchova, Zoubkova II - rek.vodovodu	-2 030 000,00
KV	5600	2310	6121	49	2384	Útěchovská - rekonstrukce vodovodu	2 030 000,00
KV	5600	2321	6121	49	2079	Matlachova, Krejčího, Bedřichovická - rek. kanalizace a vodovodu	-2 990 000,00
KV	5600	2321	6121	49	2138	Filipínského III, Šámalova III - rek. kanalizace a vodovodu	-2 030 000,00
KV	5600	2321	6121	49	2158	Kopečná - rekostrukce kanalizace a vodovodu	-1 805 000,00
KV	5600	2321	6121	49	2210	Kširova - rekonstrukce kanalizace a vodovodu	-100 000,00
KV	5600	2321	6121	49	2234	Olší - rekonstrukce IS a komunikace	-1 750 000,00
KV	5600	2321	6121	49	2267	Realizace VII. a VIII. etapy PPO města Brna - rekonstrukce vodovodů a kanalizací	-13 500 000,00
KV	5600	2321	6121	49	2589	Zelná, Modřická - výstavba kanalizace	200 000,00
KV	5600	2321	6121	49	2705	Výstavba dešťové kanalizace Soběšice	2 300 000,00
KV	5600	2321	6121	49	2718	Leitnerova III - rekonstrukce kanalizace a vodovodu	150 000,00

Přehled rozpočtových opatření, schválených Radou města Brna na základě usnesení

Z9/03. Zastupitelstva města Brna, bod 48.D.1.-48.D.3.

v období od 1.1.2023 do 31.12.2023

Výdaje BV - běžné KV - kapitálové	rozpočtová skladba					věcná náplň rozpočtového opatření	částka v Kč
	ORJ	§	Pol.	ÚZ	ORG		
KV	5600	2321	6121	49	2807	Tuřanka I - rekonstrukce kanalizace a vodovodu	20 000,00
KV	5600	2321	6121	49	2847	Zeleného II - rekonstrukce kanalizace a vodovodu	5 209 000,00
KV	5600	2321	6121	49	2895	Dřevařská - rekonstrukce kanalizace a vodovodu	8 297 000,00
KV	5600	2321	6121	49	3126	Drobné rekonstrukce na kanal. a vodovod.	-3 950 000,00
KV	5600	2321	6121	49	4130	Rekonstrukce objektů - havarijní stav	4 461 000,00
KV	5600	2321	6121	49	4651	Okružní - rekonstrukce kanalizace II.	5 488 000,00
KV	5600	2321	6121		1999	Táborského nábřeží - rekonstrukce kanalizace a vodovodu	-5 000 000,00
KV	5600	2321	6121		3126	Drobné rekonstrukce na kanalizaci a vodovodu	5 000 000,00
						RMB R9/049. ze dne 27.9.2023	
KV	5400	2219	6121		1960	Stezka při ul. Ondrova	50 000,00
KV	5400	2212	6121		1961	Jundrovský most – rekonstrukce	100 000,00
KV	5400	2219	6121		1962	Kikrlého – zpevnění chodníku	50 000,00
KV	5400	2212	6121		1963	Tumaňanova - rekonstrukce komunikace a výstavba dešťové ka	100 000,00
KV	5400	2219	6121		1964	CS Bosonohy-Kohoutovice-Zebětín	300 000,00
KV	5400	2212	6121		2323	PD - rekonstrukce komunikací	-200 000,00
KV	5400	2219	6121		2323	PD - rekonstrukce komunikací	-400 000,00
KV	5400	2219	6121		1978	Sokolnická - chodník	30 000,00
KV	5400	2212	6121		2000	Hudcova – umístění sloupků	60 000,00
KV	5400	2212	6121		2022	Přístavní - rekonstrukce komunikace	-60 000,00
KV	5400	2219	6121		2217	Cyklopřejezd Kaštanová - lávka	-30 000,00
						RMB R9/051. ze dne 4.10.2023	
KV	5600	2212	6121		2837	Prodloužení TT Lesná	-2 000 000,00
KV	5600	2212	6121		33481	EUROPOINT Brno - Uhelná	2 000 000,00
						RMB R9/056. ze dne 25.10.2023	
BV	8200	4349	5137		7820	Drobný hmotný dlouhodobý majetek	90 000,00
BV	8200	4349	5139		7820	Nákup materiálu j.n.	20 000,00
BV	8200	4349	5163		7820	Služby peněžních ústavů	-94 000,00
BV	8200	4349	5171		7820	Opravy a udržování	-16 000,00
BV	8200	5311	5132		7820	Ochranné pomůcky	250 000,00
BV	8200	5311	5134		7820	Prádlo, oděv a obuv s výjimkou ochranných pomůcek	-250 000,00
BV	8200	5311	5137		7820	Drobný hmotný dlouhodobý majetek	500 000,00
BV	8200	5311	5169		6168	Úklidové práce	150 000,00
BV	8200	5311	5169		6174	Ostatní služby	350 000,00
BV	8200	5311	5171		7820	Opravy a udržování	-1 000 000,00
BV	8200	5311	5137	82	7820	Drobný hmotný dlouhodobý majetek	-50 000,00
BV	8200	5311	5139	82	7820	Nákup materiálu j.n.	100 000,00
BV	8200	5311	5171	82	7820	Opravy a udržování	-50 000,00
						RMB R9/057. ze dne 1.11.2023	
KV	5400	2212	6121		1957	Zádržný systém Park Špilberk	790 000,00
KV	5400	2212	6122		1957	Zádržný systém Park Špilberk	590 000,00
KV	5400	2212	6111		1957	Zádržný systém Park Špilberk	60 000,00
KV	5400	2212	6121		2058	Rk Černopolní - Helfertova	-900 000,00
KV	5400	2212	6121		2220	Olomoucká přechod pro chodce	-540 000,00
						RMB R9/057. ze dne 1.11.2023	
KV	5600	2212	6121		2837	Prodloužení TT Lesná	-1 000 000,00
KV	5600	2212	6121		3348	EUROPOINT Brno - městská infrastruktura	1 000 000,00
						RMB R9/058. ze dne 8.11.2023	
BV	6600	3613	5171		7660	Opravy a udržování	-200 000,00
BV	6600	3613	5169		6273	Ostatní objekty - ostraha a obsluha kotelen	200 000,00
						RMB R9/059. ze dne 15.11.2023	
KV	5100	3412	6121		2340	Třetí hala pro míčové sporty Vodova	-215 000,00
KV	5100	3412	6121		2561	Velodrom - příprava	-1 485 000,00
KV	5100	3412	6121		2582	Aquapark Lužánky - předprojektová příprava	-306 000,00
KV	5100	3412	6121		2691	Anthropos sportovní a rekreační areál - I. etapa	-1 384 000,00
KV	5100	3412	6121		2562	25m bazén - Městský plavecký stadion Lužánky	3 390 000,00
						RMB R9/060. ze dne 22.11.2023	
KV	5600	2212	6121		2837	Prodloužení TT Lesná	-261 000,00
KV	5600	2212	6121		3153	Silnice I/42, VMO Žabovřeská I	-3 000 000,00
KV	5600	2212	6121		4276	Tramvaj Plotní - soubor staveb	3 261 000,00
						RMB R9/061. ze dne 29.11.2023	

**Přehled rozpočtových opatření, schválených Radou města Brna na základě usnesení
Z9/03. Zastupitelstva města Brna, bod 48.D.1.-48.D.3.
v období od 1.1.2023 do 31.12.2023**

Výdaje BV - běžné KV - kapitálové	rozpočtová skladba					věcná náplň rozpočtového opatření	částka v Kč
	ORJ	§	Pol.	ÚZ	ORG		
KV	5400	2212	6121		2048	Žižkova - místo pro přecházení	135 000,00
KV	5400	2212	6121		2014	Vlčnovská - zpomalovací práh	-135 000,00
KV	5400	2212	6121		2518	Rekonstrukce komunikací – Návrší Svobody	200 000,00
KV	5400	2212	6121		2022	Přístavní - rekonstrukce komunikace	-200 000,00
KV	5400	2219	6121		2420	Cyklistická trasa údolím Ponávky - 7.et.: Podháji - Karásek	100 000,00
KV	5400	2219	6121		2546	RK - Botanická - stezka pro pěší a cyklisty - úsek Hrnčířská až	-100 000,00
						RMB R9/061. ze dne 29.11.2023	
BV	5200	3113	5331		8230	Neinvestiční příspěvky zřízeným p.o. - ZŠ Svážná 9	13 211 000,00
F - financování	1700		8115			Zapojení Fondu krytí škod	13 211 000,00
						RMB R9/064. ze dne 13.12.2023	
BV	1700	6171	5166		7170	Konzultační, poradenské a právní služby	-82 000,00
BV	6500	6171	5909		7650	Ostatní neinvestiční výdaje j.n.	82 000,00
						RMB R9/064. ze dne 13.12.2023	
KV	5400	2212	6121		1957	Zádržný systém Park Špilberk	80 000,00
KV	5400	2212	6121		2220	Olomoucká přechod pro chodce	-80 000,00
KV	5400	2219	6121		2063	Černého - Stará dálnice bezbariérová úprava chodníku	205 000,00
KV	5400	2219	6121		2141	Úprava zastávky MHD Myslivní	-205 000,00
						RMB R9/064. ze dne 13.12.2023	
BV	3200	6171	5011		7320	Platy zaměstnanců v pracovním poměru vyjma zaměstnanců na	-150 000,00
BV	3200	6171	5024		7320	Odstupné	150 000,00
BV	3200	6171	5123		7320	Podlimitní technické zhodnocení	-100 000,00
BV	3200	6171	5132		7320	Ochranné pomůcky	-250 000,00
BV	3200	6171	5137		7320	Drobný hmotný dlouhodobý majetek	300 000,00
BV	3200	6171	5156		7320	Pohonné hmoty a maziva	100 000,00
BV	3200	6171	5166		7320	Konzultační, poradenské a právní služby	-350 000,00
BV	3200	6171	5169		6014	Správa majetku (stěhování, doprava, orientace apod.)	100 000,00
BV	3200	6171	5169		6015	Ostatní služby (inzerce, STK, fotopráce, preventivní péče)	-100 000,00
BV	3200	6171	5169		6016	Příspěvek zaměstnavatele na stravování	500 000,00
BV	3200	6171	5173		7320	Cestovné	-300 000,00
BV	3200	6171	5194		6022	Reprefond představitelů města a vedení MMB	100 000,00
						RMB R9/064. ze dne 13.12.2023	
KV	5600	2212	6121		2837	Prodloužení TT Lesná	-10 000 000,00
KV	5600	2212	6121		2189	Silnice I/42 Brno, VMO Bauerova	10 000 000,00
						RMB R9/064. ze dne 13.12.2023	

Přehled rozpočtových opatření, schválených Radou města Brna na základě usnesení Z9/03. ZMB, bod 48.D.4.
v souvislosti s prostředky, přijatými z jiných veřejných rozpočtů v období od 1.1.2023 do 31.12.2023

Poskytovatel	Účel dotace	Částka v tis. Kč	P, V, F	Zvýšení/snížení příjmů, výdajů a financování				
				ORJ	§	Pol.	UZ	ORG
SFPI ČR	Neinvestiční transfery ze Státního fondu podpory investic	1 177	P	1700		4113	92241	
(SFRB ČR)	Převod části transferů na městskou část Brno-Slatina	-907	-P	1700		4113	92241	
	Převod části transferů na městskou část Brno-Nový Lískovec	-270	-P	1700		4113	92241	
MŠMT ČR	Ostatní přijaté vratky transferů a podobné příjmy - ZŠ a MŠ Milénova 14	12	P	5200	3113	2229	103533063	8240
	Ostatní přijaté vratky transferů a podobné příjmy - ZŠ a MŠ Milénova 14	2	P	5200	3113	2229	103133063	8240
	Ostatní přijaté vratky transferů a podobné příjmy - Masarykova ZŠ a MŠ Zemědělská 29	22	P	5200	3113	2229	103533063	8249
	Ostatní přijaté vratky transferů a podobné příjmy - Masarykova ZŠ a MŠ Zemědělská 29	4	P	5200	3113	2229	103133063	8249
	Ostatní přijaté vratky transferů a podobné příjmy - ZŠ Horácké nám. 13	18	P	5200	3113	2229	103533063	8293
	Ostatní přijaté vratky transferů a podobné příjmy - ZŠ Horácké nám. 13	3	P	5200	3113	2229	103133063	8293
	Vratky transferů poskytnutých z veřejných rozpočtů - podíl EU	12	V	5200	3113	5364	103533063	8240
	Vratky transferů poskytnutých z veřejných rozpočtů - národní podíl	2	V	5200	3113	5364	103133063	8240
	Vratky transferů poskytnutých z veřejných rozpočtů - podíl EU	22	V	5200	3113	5364	103533063	8249
	Vratky transferů poskytnutých z veřejných rozpočtů - národní podíl	4	V	5200	3113	5364	103133063	8249
	Vratky transferů poskytnutých z veřejných rozpočtů - podíl EU	18	V	5200	3113	5364	103533063	8293
	Vratky transferů poskytnutých z veřejných rozpočtů - národní podíl	3	V	5200	3113	5364	103133063	8293
KÚ JMK	Ostatní přijaté vratky transferů a podobné příjmy - ZŠ a MŠ nám. Svornosti 7	22	P	5200	3113	2229	120513014	8269
	Ostatní přijaté vratky transferů a podobné příjmy - ZŠ a MŠ nám. Svornosti 7	4	P	5200	3113	2229	120113014	8269
	Výdaje z finančního vypořádání minulých let - podíl EU	22	V	5200	3113	5366	120513014	8269
	Výdaje z finančního vypořádání minulých let - národní podíl	4	V	5200	3113	5366	120113014	8269
MMR ČR	Převody domněle neoprávněně použitých dotací zpět poskytovateli	10	V	6200	3612	5904	107117968	2646
	Převody domněle neoprávněně použitých dotací zpět poskytovateli	169	V	6200	3612	5904	107517969	2646
	Zapojení Fondu bytové výstavby	179	F	1700		8115		
MF ČR	Neinvestiční transfer z Všeobecné pokladní správy státního rozpočtu	14 023	P	1700		4111	98008	
(VPS)	Převod transferu na městské části	-14 023	-P	1700		4111	98008	
MŠMT ČR	Ostatní přijaté vratky transferů a podobné příjmy - ZŠ Bosonožská 9	281	P	5200	3113	2229	103533063	8219
	Ostatní přijaté vratky transferů a podobné příjmy - ZŠ Bosonožská 9	50	P	5200	3113	2229	103133063	8219
	Vratky transferů poskytnutých z veřejných rozpočtů - podíl EU	281	V	5200	3113	5364	103533063	8219
	Vratky transferů poskytnutých z veřejných rozpočtů - národní podíl	50	V	5200	3113	5364	103133063	8219
DZS	Neinvestiční transfer z Domu zahraniční spolupráce (převod nevyčerpaného transferu, přijatého městem Brnem v roce 2022, do rozpočtu roku 2023)	9 633	F	1700		8115	1785	
	Nespecifikované rezervy	8 635	V	5200	3119	5901	1785	7520
	Ostatní osobní výdaje	319	V	3200	3119	5021	1785	7320

**Přehled rozpočtových opatření, schválených Radou města Brna na základě usnesení Z9/03. ZMB, bod 48.D.4.
v souvislosti s prostředky, přijatými z jiných veřejných rozpočtů v období od 1.1.2023 do 31.12.2023**

Poskytovatel	Účel dotace	Částka v tis. Kč	P, V, F	Zvýšení/snížení příjmů, výdajů a financování				
				ORJ	§	Pol.	UZ	ORG
	Platy zaměstnanců v pracovním poměru vyjma zaměstnanců na služebních místech	450	V	3200	3119	5011	1785	7320
	Povinné pojistné na sociální zabezpečení	168	V	3200	3119	5031	1785	7320
	Povinné pojistné na veřejné zdravotní pojištění	61	V	3200	3119	5032	1785	7320
ÚP ČR	Neinvestiční transfer z Úřadu práce - národní podíl	96	P	1700		4116	104113013	
	Neinvestiční transfer z Úřadu práce - podíl EU	447	P	1700		4116	104513013	
	Převod části transferu na městskou část Brno-Ořešín	-3	-P	1700		4116	104113013	
	Převod části transferu na městskou část Brno-Ořešín	-12	-P	1700		4116	104513013	
	Převod části transferu na městskou část Brno-Žabovřesky	-3	-P	1700		4116	104113013	
	Převod části transferu na městskou část Brno-Žabovřesky	-13	-P	1700		4116	104513013	
	Převod části transferu na městskou část Brno-střed	-76	-P	1700		4116	104113013	
	Převod části transferu na městskou část Brno-střed	-356	-P	1700		4116	104513013	
	Převod části transferu na městskou část Brno-sever	-14	-P	1700		4116	104113013	
	Převod části transferu na městskou část Brno-sever	-66	-P	1700		4116	104513013	
ÚP ČR	Neinvestiční transfer z Úřadu práce	562	P	1700		4116	13101	
	Převod části transferu na městskou část Brno-střed	-430	-P	1700		4116	13101	
	Převod části transferu na městskou část Brno-sever	-132	-P	1700		4116	13101	
ÚP ČR	Neinvestiční transfer z Úřadu práce (převod nevyčerpaného transferu, přijatého městem Brnem v letech 2020-2022, do rozpočtu roku 2023)	3 603	F	1700		8115	13010	
	Knihy a obdobné listinné informační prostředky	20	V	7200	4339	5136	13010	7720
	Drobný hmotný dlouhodobý majetek	120	V	7200	4339	5137	13010	7720
	Nákup materiálu	200	V	7200	4339	5139	13010	7720
	Služby elektronických komunikací	200	V	7200	4339	5162	13010	7720
	Služby školení a vzdělávání	120	V	7200	4339	5167	13010	7720
	Opravy a udržování	20	V	7200	4339	5171	13010	7720
	Ostatní neinvestiční transfery fyzickým osobám	1 000	V	7200	4339	5499	13010	7720
	Nákup ostatních služeb; ve j.n.: Pěstounská péče	1 178	V	7200	4339	5169	13010	6302
	Studená voda včetně stočného a úplaty za odvod dešťových vod	10	V	6600	4339	5151	13010	7660
	Teplo	70	V	6600	4339	5152	13010	7660
	Elektrická energie	50	V	6600	4339	5154	13010	7660
	Platy zaměstnanců v pracovním poměru vyjma zaměstnanců na služebních místech	460	V	3200	6171	5011	13010	7320
	Povinné pojistné na sociální zabezpečení	114	V	3200	6171	5031	13010	7320
	Povinné pojistné na veřejné zdravotní pojištění	41	V	3200	6171	5032	13010	7320

Přehled rozpočtových opatření, schválených Radou města Brna na základě usnesení Z9/03. ZMB, bod 48.D.4.
v souvislosti s prostředky, přijatými z jiných veřejných rozpočtů v období od 1.1.2023 do 31.12.2023

Poskytovatel	Účel dotace	Částka v tis. Kč	P, V, F	Zvýšení/snížení příjmů, výdajů a financování				
				ORJ	§	Pol.	UZ	ORG
ÚP ČR	Neinvestiční transfer z Úřadu práce	1 247	P	1700		4116	13010	
	Platy zaměstnanců v pracovním poměru vyjma zaměstnanců na služebních místech	932	V	3200	6171	5011	13010	7320
	Povinné pojistné na sociální zabezpečení	231	V	3200	6171	5031	13010	7320
	Povinné pojistné na veřejné zdravotní pojištění	84	V	3200	6171	5032	13010	7320
MK ČR	Ostatní přijaté vratky transferů a podobné příjmy - TIC BRNO	138	P	7300	3319	2229	34070	9125
	Převody domněle neoprávněně použitých dotací zpět poskytovateli	138	V	7300	3319	5904	34070	9125
SZIF ČR	Neinvestiční transfer ze Státního zemědělského intervenčního fondu - národní podíl	3	P	1700		4113	131189450	
	Neinvestiční transfer ze Státního zemědělského intervenčního fondu - podíl EU	52	P	1700		4113	131589023	
	Převod transferu na městskou část Brno-Ořešín	-3	-P	1700		4113	131189450	
	Převod transferu na městskou část Brno-Ořešín	-52	-P	1700		4113	131589023	
MŠMT ČR	Neinvestiční transfer z Ministerstva školství, mládeže a tělovýchovy - podíl EU	287	P	5200		4116	143533092	8011
	Neinvestiční transfer z Ministerstva školství, mládeže a tělovýchovy - národní podíl	87	P	5200		4116	143133092	8011
	Neinvestiční transfer z Ministerstva školství, mládeže a tělovýchovy - podíl EU	720	P	5200		4116	143533092	8013
	Neinvestiční transfer z Ministerstva školství, mládeže a tělovýchovy - národní podíl	218	P	5200		4116	143133092	8013
	Neinvestiční transfer z Ministerstva školství, mládeže a tělovýchovy - podíl EU	407	P	5200		4116	143533092	8030
	Neinvestiční transfer z Ministerstva školství, mládeže a tělovýchovy - národní podíl	123	P	5200		4116	143133092	8030
	Neinvestiční transfer z Ministerstva školství, mládeže a tělovýchovy - podíl EU	393	P	5200		4116	143533092	8060
	Neinvestiční transfer z Ministerstva školství, mládeže a tělovýchovy - národní podíl	119	P	5200		4116	143133092	8060
	Neinvestiční transfer z Ministerstva školství, mládeže a tělovýchovy - podíl EU	429	P	5200		4116	143533092	8073
	Neinvestiční transfer z Ministerstva školství, mládeže a tělovýchovy - národní podíl	130	P	5200		4116	143133092	8073
	Neinvestiční transfer z Ministerstva školství, mládeže a tělovýchovy - podíl EU	568	P	5200		4116	143533092	8127
	Neinvestiční transfer z Ministerstva školství, mládeže a tělovýchovy - národní podíl	172	P	5200		4116	143133092	8127
	Neinvestiční transfer z Ministerstva školství, mládeže a tělovýchovy - podíl EU	452	P	5200		4116	143533092	8172
	Neinvestiční transfer z Ministerstva školství, mládeže a tělovýchovy - národní podíl	137	P	5200		4116	143133092	8172
	Neinvestiční transfer z Ministerstva školství, mládeže a tělovýchovy - podíl EU	492	P	5200		4116	143533092	8195
	Neinvestiční transfer z Ministerstva školství, mládeže a tělovýchovy - národní podíl	149	P	5200		4116	143133092	8195
	Neinvestiční transfer z Ministerstva školství, mládeže a tělovýchovy - podíl EU	3 915	P	5200		4116	143533092	8264
	Neinvestiční transfer z Ministerstva školství, mládeže a tělovýchovy - národní podíl	1 187	P	5200		4116	143133092	8264
	Neinvestiční transfer z Ministerstva školství, mládeže a tělovýchovy - podíl EU	402	P	5200		4116	143533092	8099
	Neinvestiční transfer z Ministerstva školství, mládeže a tělovýchovy - národní podíl	122	P	5200		4116	143133092	8099
Neinvestiční transfer zřízeným p.o. - MŠ Oříšek, Drozdí 210/2c	287	V	5200	3111	5336	143533092	8011	
Neinvestiční transfer zřízeným p.o. - MŠ Oříšek, Drozdí 210/2c	87	V	5200	3111	5336	143133092	8011	
Neinvestiční transfer zřízeným p.o. - MŠ KAMECHY, Kavčí 3	720	V	5200	3111	5336	143533092	8013	
Neinvestiční transfer zřízeným p.o. - MŠ KAMECHY, Kavčí 3	218	V	5200	3111	5336	143133092	8013	

Přehled rozpočtových opatření, schválených Radou města Brna na základě usnesení Z9/03. ZMB, bod 48.D.4.
v souvislosti s prostředky, přijatými z jiných veřejných rozpočtů v období od 1.1.2023 do 31.12.2023

Poskytovatel	Účel dotace	Částka v tis. Kč	P, V, F	Zvýšení/snížení příjmů, výdajů a financování				
				ORJ	§	Pol.	UZ	ORG
	Neinvestiční transfer zřízeným p.o. - MŠ Neklež 1a	407	V	5200	3111	5336	143533092	8030
	Neinvestiční transfer zřízeným p.o. - MŠ Neklež 1a	123	V	5200	3111	5336	143133092	8030
	Neinvestiční transfer zřízeným p.o. - MŠ Vídeňská 39a	393	V	5200	3111	5336	143533092	8060
	Neinvestiční transfer zřízeným p.o. - MŠ Vídeňská 39a	119	V	5200	3111	5336	143133092	8060
	Neinvestiční transfer zřízeným p.o. - MŠ Nádvoří 3	429	V	5200	3111	5336	143533092	8073
	Neinvestiční transfer zřízeným p.o. - MŠ Nádvoří 3	130	V	5200	3111	5336	143133092	8073
	Neinvestiční transfer zřízeným p.o. - MŠ Tišnovská 169	568	V	5200	3111	5336	143533092	8127
	Neinvestiční transfer zřízeným p.o. - MŠ Tišnovská 169	172	V	5200	3111	5336	143133092	8127
	Neinvestiční transfer zřízeným p.o. - MŠ POHÁDKA, Běloruská 4	452	V	5200	3111	5336	143533092	8172
	Neinvestiční transfer zřízeným p.o. - MŠ POHÁDKA, Běloruská 4	137	V	5200	3111	5336	143133092	8172
	Neinvestiční transfer zřízeným p.o. - MŠ Cihelní 1a	492	V	5200	3111	5336	143533092	8195
	Neinvestiční transfer zřízeným p.o. - MŠ Cihelní 1a	149	V	5200	3111	5336	143133092	8195
	Neinvestiční transfer zřízeným p.o. - ZŠ a MŠ Merhautova 37	3 915	V	5200	3113	5336	143533092	8264
	Neinvestiční transfer zřízeným p.o. - ZŠ a MŠ Merhautova 37	1 187	V	5200	3113	5336	143133092	8264
	Neinvestiční transfer zřízeným p.o. - MŠ Proškovo nám. 6	402	V	5200	3111	5336	143533092	8099
	Neinvestiční transfer zřízeným p.o. - MŠ Proškovo nám. 6	122	V	5200	3111	5336	143133092	8099
MŠMT ČR	Ostatní přijaté vratky transferů a podobné příjmy - ZŠ a MŠ nám. Svornosti 7	102	P	5200	3113	2229	103533063	8269
	Ostatní přijaté vratky transferů a podobné příjmy - ZŠ a MŠ nám. Svornosti 7	18	P	5200	3113	2229	103133063	8269
	Vratky transferů poskytnutých z veřejných rozpočtů - podíl EU	102	V	5200	3113	5364	103533063	8269
	Vratky transferů poskytnutých z veřejných rozpočtů - národní podíl	18	V	5200	3113	5364	103133063	8269
MK ČR	Neinvestiční transfer z Ministerstva kultury	300	P	1700		4116	34070	9129
	Neinvestiční transfer z Ministerstva kultury	100	P	1700		4116	34070	9124
	Neinvestiční transfer zřízeným p.o. - Filharmonie Brno	300	V	7300	3312	5336	34070	9129
	Neinvestiční transfer zřízeným p.o. - Divadlo Radost	100	V	7300	3311	5336	34070	9124
MK ČR	Neinvestiční transfer z Ministerstva kultury	228	P	1700		4116	170534033	9125
	Neinvestiční transfer zřízeným p.o. - TIC BRNO	228	V	7300	3319	5336	170534033	9125
MŠMT ČR	Neinvestiční transfer z Ministerstva školství, mládeže a tělovýchovy - národní podíl	66	P	1700		4116	103133063	5511
	Neinvestiční transfer z Ministerstva školství, mládeže a tělovýchovy - podíl EU	559	P	1700		4116	103533063	5511
	Místní akční plán rozvoje vzdělávání ve městě Brně III:							
	Převod části transferu do Fondu kofinancování projektů	-22	-F	1700		8115	103133063	5511
	Převod části transferu do Fondu kofinancování projektů	-188	-F	1700		8115	103533063	5511
	Ostatní osobní výdaje	33	V	3200	3119	5021	103133063	5511
	Ostatní osobní výdaje	277	V	3200	3119	5021	103533063	5511
	Povinné pojistné na sociální zabezpečení	8	V	3200	3119	5031	103133063	5511
	Povinné pojistné na sociální zabezpečení	69	V	3200	3119	5031	103533063	5511

**Přehled rozpočtových opatření, schválených Radou města Brna na základě usnesení Z9/03. ZMB, bod 48.D.4.
v souvislosti s prostředky, přijatými z jiných veřejných rozpočtů v období od 1.1.2023 do 31.12.2023**

Poskytovatel	Účel dotace	Částka v tis. Kč	P, V, F	Zvýšení/snížení příjmů, výdajů a financování				
				ORJ	§	Pol.	UZ	ORG
	Povinné pojistné na veřejné zdravotní pojištění	3	V	3200	3119	5032	103133063	5511
	Povinné pojistné na veřejné zdravotní pojištění	25	V	3200	3119	5032	103533063	5511
MŠMT ČR	Neinvestiční transfer z Ministerstva školství, mládeže a tělovýchovy - národní podíl	2 150	P	1700		4116	103133063	5447
	Neinvestiční transfer z Ministerstva školství, mládeže a tělovýchovy - podíl EU	18 275	P	1700		4116	103533063	5447
	Převod transferu do Fondu kofinancování projektů	-2 150	-F	1700		8115	103133063	5447
	Převod transferu do Fondu kofinancování projektů	-18 275	-F	1700		8115	103533063	5447
ÚP ČR	Neinvestiční transfer z Úřadu práce - vratka	-54	-P	1700		4116	13010	
	Ostatní neinvestiční transfery obyvatelstvu	-54	-V	7200	4339	5499	13010	7720
MŠMT ČR	Ostatní přijaté vratky transferů a podobné příjmy - ZŠ a MŠ Jihomoravské nám. 2	199	P	5200	3113	2229	103533063	8225
	Ostatní přijaté vratky transferů a podobné příjmy - ZŠ a MŠ Jihomoravské nám. 2	35	P	5200	3113	2229	103133063	8225
	Vratky transferů poskytnutých z veřejných rozpočtů - podíl EU	199	V	5200	3113	5364	103533063	8225
	Vratky transferů poskytnutých z veřejných rozpočtů - národní podíl	35	V	5200	3113	5364	103133063	8225
DZS	Nespecifikované rezervy	-7 900	-V	5200	3119	5901	1785	7520
	Cestovné	1 626	V	3200	3119	5173	1785	7320
	Neinvestiční transfer zřízeným p.o. - MŠ Běloruská 4	54	V	5200	3111	5336	1785	8172
	Neinvestiční transfer zřízeným p.o. - MŠ Brechtova 6	54	V	5200	3111	5336	1785	8012
	Neinvestiční transfer zřízeným p.o. - MŠ Hochmanova 25	54	V	5200	3111	5336	1785	8037
	Neinvestiční transfer zřízeným p.o. - MŠ Jamborova 11	36	V	5200	3111	5336	1785	8047
	Neinvestiční transfer zřízeným p.o. - MŠ Jihomoravské nám. 5	24	V	5200	3111	5336	1785	8124
	Neinvestiční transfer zřízeným p.o. - MŠ Kamenáčky 28	54	V	5200	3111	5336	1785	8056
	Neinvestiční transfer zřízeným p.o. - MŠ Měříčkova 46	126	V	5200	3111	5336	1785	8169
	Neinvestiční transfer zřízeným p.o. - MŠ nám. SNP 25a	36	V	5200	3111	5336	1785	8083
	Neinvestiční transfer zřízeným p.o. - MŠ Neklež 1a	24	V	5200	3111	5336	1785	8030
	Neinvestiční transfer zřízeným p.o. - MŠ Oblá 51	24	V	5200	3111	5336	1785	8043
	Neinvestiční transfer zřízeným p.o. - MŠ Šaumannova 20	85	V	5200	3111	5336	1785	8070
	Neinvestiční transfer zřízeným p.o. - MŠ Šrámkova 14	54	V	5200	3111	5336	1785	8121
	Neinvestiční transfer zřízeným p.o. - MŠ Šromova 55	108	V	5200	3111	5336	1785	8014
	Neinvestiční transfer zřízeným p.o. - MŠ U Lípy Svobody 3	102	V	5200	3111	5336	1785	8136
	Neinvestiční transfer zřízeným p.o. - MŠ Vídeňská 39a	24	V	5200	3111	5336	1785	8060
	Neinvestiční transfer zřízeným p.o. - MŠ Zengrova 3	41	V	5200	3111	5336	1785	8082
	Neinvestiční transfer zřízeným p.o. - ZŠ Bakalovo nábřeží 8	239	V	5200	3113	5336	1785	8232
	Neinvestiční transfer zřízeným p.o. - ZŠ a MŠ Horníkova 1	446	V	5200	3113	5336	1785	8233
	Neinvestiční transfer zřízeným p.o. - ZŠ Hudecova 35	353	V	5200	3113	5336	1785	8208
	Neinvestiční transfer zřízeným p.o. - ZŠ a MŠ Husova 17	182	V	5200	3113	5336	1785	8246
	Neinvestiční transfer zřízeným p.o. - ZŠ a MŠ Chalabalova 2	273	V	5200	3113	5336	1785	8294
	Neinvestiční transfer zřízeným p.o. - ZŠ Jana Babáka 1	642	V	5200	3113	5336	1785	8259

**Přehled rozpočtových opatření, schválených Radou města Brna na základě usnesení Z9/03. ZMB, bod 48.D.4.
v souvislosti s prostředky, přijatými z jiných veřejných rozpočtů v období od 1.1.2023 do 31.12.2023**

Poskytovatel	Účel dotace	Částka v tis. Kč	P, V, F	Zvýšení/snížení příjmů, výdajů a financování				
				ORJ	§	Pol.	UZ	ORG
	Neinvestiční transfer zřízeným p.o. - ZŠ a MŠ Jana Broskvy 3	182	V	5200	3113	5336	1785	8262
	Neinvestiční transfer zřízeným p.o. - ZŠ a MŠ Jihomoravské nám. 2	290	V	5200	3113	5336	1785	8225
	Neinvestiční transfer zřízeným p.o. - ZŠ Kamenačky 4	381	V	5200	3113	5336	1785	8250
	Neinvestiční transfer zřízeným p.o. - ZŠ Kamínky 5	266	V	5200	3113	5336	1785	8228
	Neinvestiční transfer zřízeným p.o. - ZŠ a MŠ Křenová 21	144	V	5200	3113	5336	1785	8256
	Neinvestiční transfer zřízeným p.o. - ZŠ a MŠ Merhautova 37	736	V	5200	3113	5336	1785	8264
	Neinvestiční transfer zřízeným p.o. - ZŠ Mutěnická 23	164	V	5200	3113	5336	1785	8229
	Neinvestiční transfer zřízeným p.o. - ZŠ Novolíšeňská 10	620	V	5200	3113	5336	1785	8223
	Neinvestiční transfer zřízeným p.o. - ZŠ Sirotkova 36	157	V	5200	3113	5336	1785	8276
	Neinvestiční transfer zřízeným p.o. - ZŠ Tuháčkova 25	135	V	5200	3113	5336	1785	8284
	Neinvestiční transfer zřízeným p.o. - WSS, ZŠ a MŠ Plovdivská 8	164	V	5200	3122	5336	1785	9146
MV ČR	Neinvestiční transfer z Ministerstva vnitra	12	P	1700		4116	14137	
	Převod transferu na městskou část Brno-Židenice	-12	-P	1700		4116	14137	
MF ČR	Neinvestiční transfer z Ministerstva financí - národní podíl	535	P	1700		4116	060112002	5448
NF ČR	Neinvestiční převod z Národního fondu - podíl EU	262	P	1700		4118	060595032	5448
NF ČR	Investiční převod z Národního fondu - podíl EU	2 767	P	1700		4218	060595531	5448
	Neinvestiční transfer zřízeným p.o. - Muzeum města Brna	535	V	7300	3322	5336	060112002	5448
	Neinvestiční transfer zřízeným p.o. - Muzeum města Brna	262	V	7300	3322	5336	060595032	5448
	Jiný investiční transfer zřízeným p.o. - Muzeum města Brna	2 767	V	7300	3322	6356	060595531	5448
MK ČR	Neinvestiční transfer z Ministerstva kultury	60	P	1700		4116	170534033	9122
	Neinvestiční transfer zřízeným p.o. - Centrum experimentálního divadla	60	V	7300	3311	5336	170534033	9122
KÚ JMK	Neinvestiční transfer z Krajského úřadu JMK	79	P	1700		4122	435	
	Platy zaměstnanců v pracovním poměru vyjma zaměstnanců na služebních místech	79	V	3200	6171	5011	435	7320
	Neinvestiční transfer z Krajského úřadu JMK	8 040	P	1700		4122	435	9130
	Neinvestiční transfer z Krajského úřadu JMK	4 642	P	1700		4122	435	9131
	Neinvestiční transfer z Krajského úřadu JMK	1 433	P	1700		4122	435	9132
	Neinvestiční transfer z Krajského úřadu JMK	2 710	P	1700		4122	435	9133
	Neinvestiční transfer z Krajského úřadu JMK	4 866	P	1700		4122	435	9134
	Neinvestiční transfer z Krajského úřadu JMK	2 698	P	1700		4122	435	9135
	Neinvestiční transfer z Krajského úřadu JMK	881	P	1700		4122	435	9136
	Neinvestiční transfer z Krajského úřadu JMK	907	P	1700		4122	435	9137
	Neinvestiční transfer z Krajského úřadu JMK	881	P	1700		4122	435	9138
	Neinvestiční transfer z Krajského úřadu JMK	1 722	P	1700		4122	435	9139
	Neinvestiční transfer z Krajského úřadu JMK	1 675	P	1700		4122	435	9140
	Neinvestiční transfer z Krajského úřadu JMK	1 265	P	1700		4122	435	9145
	Neinvestiční transfer z Krajského úřadu JMK	402	P	1700		4122	435	9148

**Přehled rozpočtových opatření, schválených Radou města Brna na základě usnesení Z9/03. ZMB, bod 48.D.4.
v souvislosti s prostředky, přijatými z jiných veřejných rozpočtů v období od 1.1.2023 do 31.12.2023**

Poskytovatel	Účel dotace	Částka v tis. Kč	P, V, F	Zvýšení/snížení příjmů, výdajů a financování				
				ORJ	§	Pol.	UZ	ORG
	Neinvestiční transfer zřízeným p.o. - Centrum sociálních služeb	107	V	7200	4355	5336	435	9130
	Neinvestiční transfer zřízeným p.o. - Centrum sociálních služeb	4 643	V	7200	4351	5336	435	9130
	Neinvestiční transfer zřízeným p.o. - Centrum sociálních služeb	665	V	7200	4359	5336	435	9130
	Neinvestiční transfer zřízeným p.o. - Centrum sociálních služeb	537	V	7200	4356	5336	435	9130
	Neinvestiční transfer zřízeným p.o. - Centrum sociálních služeb	538	V	7200	4312	5336	435	9130
	Neinvestiční transfer zřízeným p.o. - Centrum sociálních služeb	1 096	V	7200	4357	5336	435	9130
	Neinvestiční transfer zřízeným p.o. - Centrum sociálních služeb	205	V	7200	4372	5336	435	9130
	Neinvestiční transfer zřízeným p.o. - Centrum sociálních služeb	249	V	7200	4374	5336	435	9130
	Neinvestiční transfer zřízeným p.o. - Domov pro seniory Kociánka	1 229	V	7200	4357	5336	435	9131
	Neinvestiční transfer zřízeným p.o. - Domov pro seniory Kociánka	3 071	V	7200	4350	5336	435	9131
	Neinvestiční transfer zřízeným p.o. - Domov pro seniory Kociánka	342	V	7200	4359	5336	435	9131
	Neinvestiční transfer zřízeným p.o. - Domov pro seniory Kosmonautů	1 433	V	7200	4357	5336	435	9132
	Neinvestiční transfer zřízeným p.o. - Domov pro seniory Nopova	2 710	V	7200	4357	5336	435	9133
	Neinvestiční transfer zřízeným p.o. - Domov pro seniory Věstonická	1 253	V	7200	4350	5336	435	9134
	Neinvestiční transfer zřízeným p.o. - Domov pro seniory Věstonická	3 613	V	7200	4357	5336	435	9134
	Neinvestiční transfer zřízeným p.o. - Domov pro seniory Foltýnova	1 349	V	7200	4350	5336	435	9135
	Neinvestiční transfer zřízeným p.o. - Domov pro seniory Foltýnova	1 349	V	7200	4357	5336	435	9135
	Neinvestiční transfer zřízeným p.o. - Domov pro seniory Koniklecová	881	V	7200	4350	5336	435	9136
	Neinvestiční transfer zřízeným p.o. - Domov pro seniory Okružní	907	V	7200	4350	5336	435	9137
	Neinvestiční transfer zřízeným p.o. - Domov pro seniory Podpěrova	881	V	7200	4350	5336	435	9138
	Neinvestiční transfer zřízeným p.o. - Domov pro seniory Vychodilova	1 722	V	7200	4350	5336	435	9139
	Neinvestiční transfer zřízeným p.o. - Domov pro seniory Mikuláškovo nám.	788	V	7200	4350	5336	435	9140
	Neinvestiční transfer zřízeným p.o. - Domov pro seniory Mikuláškovo nám.	887	V	7200	4357	5336	435	9140
	Neinvestiční transfer zřízeným p.o. - Domov pro seniory Holásecká	1 265	V	7200	4350	5336	435	9145
	Neinvestiční transfer zřízeným p.o. - DROM, romské středisko	207	V	7200	4375	5336	435	9148
	Neinvestiční transfer zřízeným p.o. - DROM, romské středisko	195	V	7200	4378	5336	435	9148
ÚP ČR	Neinvestiční transfer z Úřadu práce	546	P	1700		4116	13101	
	Převod části transferu na městskou část Brno-střed	-416	-P	1700		4116	13101	
	Převod části transferu na městskou část Brno-sever	-130	-P	1700		4116	13101	
ÚP ČR	Neinvestiční transfer z Úřadu práce - národní podíl	75	P	1700		4116	104113013	
	Neinvestiční transfer z Úřadu práce - podíl EU	348	P	1700		4116	104513013	
	Převod části transferu na městskou část Brno-Ořešín	-3	-P	1700		4116	104113013	
	Převod části transferu na městskou část Brno-Ořešín	-12	-P	1700		4116	104513013	
	Převod části transferu na městskou část Brno-Žabovřesky	-3	-P	1700		4116	104113013	
	Převod části transferu na městskou část Brno-Žabovřesky	-13	-P	1700		4116	104513013	

**Přehled rozpočtových opatření, schválených Radou města Brna na základě usnesení Z9/03. ZMB, bod 48.D.4.
v souvislosti s prostředky, přijatými z jiných veřejných rozpočtů v období od 1.1.2023 do 31.12.2023**

Poskytovatel	Účel dotace	Částka v tis. Kč	P, V, F	Zvýšení/snížení příjmů, výdajů a financování				
				ORJ	§	Pol.	UZ	ORG
	Převod části transferu na městskou část Brno-střed	-69	-P	1700		4116	104113013	
	Převod části transferu na městskou část Brno-střed	-323	-P	1700		4116	104513013	
MŽP ČR	Neinvestiční transfer z Ministerstva životního prostředí - podíl EU	231	P	1700		4116	106515011	5383
	Převod transferu do Fondu kofinancování projektů	-231	-F	1700		8115	106515011	5383
MK ČR	Neinvestiční transfer z Ministerstva kultury	3 561	P	1700		4116	170534033	9121
	Neinvestiční transfer z Ministerstva kultury	300	P	1700		4116	170534033	9122
	Neinvestiční transfer z Ministerstva kultury	10 000	P	1700		4116	170534033	9129
	Neinvestiční transfer z Ministerstva kultury	900	P	1700		4116	170534033	9120
	Neinvestiční transfer z Ministerstva kultury	61	P	1700		4116	170534033	9125
	Neinvestiční transfer zřízeným p.o. - Národní divadlo Brno	3 561	V	7300	3311	5336	170534033	9121
	Neinvestiční transfer zřízeným p.o. - Centrum experimentálního divadla	300	V	7300	3311	5336	170534033	9122
	Neinvestiční transfer zřízeným p.o. - Filharmonie Brno	10 000	V	7300	3312	5336	170534033	9129
	Neinvestiční transfer zřízeným p.o. - Knihovna Jiřího Mahena v Brně	900	V	7300	3314	5336	170534033	9120
	Neinvestiční transfer zřízeným p.o. - TIC BRNO	61	V	1600	2143	5336	170534033	9125
SFPI ČR	Neinvestiční transfer ze Státního fondu podpory investic	329	P	1700		4113	92241	
(SFRB ČR)	Převod transferu na městskou část Brno-Vinohrady	-329	-P	1700		4113	92241	
MMR ČR	Investiční transfer z Ministerstva pro místní rozvoj - národní podíl	212	P	1700		4216	107117968	2613
	Investiční transfer z Ministerstva pro místní rozvoj - podíl EU	3 604	P	1700		4216	107517969	2613
	Investiční transfer z Ministerstva pro místní rozvoj - národní podíl	70	P	1700		4216	107117968	2646
	Investiční transfer z Ministerstva pro místní rozvoj - podíl EU	1 190	P	1700		4216	107517969	2646
	Převod transferu do Fondu bytové výstavby	-212	-F	1700		8115	107117968	2613
	Převod transferu do Fondu bytové výstavby	-3 604	-F	1700		8115	107517969	2613
	Převod transferu do Fondu bytové výstavby	-70	-F	1700		8115	107117968	2646
	Převod transferu do Fondu bytové výstavby	-1 190	-F	1700		8115	107517969	2646
MMR ČR	Investiční transfer z Ministerstva pro místní rozvoj - národní podíl	693	P	1700		4216	107117968	5477
	Investiční transfer z Ministerstva pro místní rozvoj - podíl EU	11 783	P	1700		4216	107517969	5477
	Převod transferu do Fondu kofinancování projektů	-693	-F	1700		8115	107117968	5477
	Převod transferu do Fondu kofinancování projektů	-11 783	-F	1700		8115	107517969	5477
MK ČR	Neinvestiční transfer z Ministerstva kultury	452	P	1700		4116	170534033	
	Převod transferu na městskou část Brno-střed	-452	-P	1700		4116	170534033	

Přehled rozpočtových opatření, schválených Radou města Brna na základě usnesení Z9/03. ZMB, bod 48.D.4.
v souvislosti s prostředky, přijatými z jiných veřejných rozpočtů v období od 1.1.2023 do 31.12.2023

Poskytovatel	Účel dotace	Částka v tis. Kč	P, V, F	Zvýšení/snížení příjmů, výdajů a financování				
				ORJ	§	Pol.	UZ	ORG
KÚ JMK	Ostatní přijaté vratky transferů a podobné příjmy - Domov pro seniory Vychodilova	220	P	7200	4350	2229	435	9139
	Převody domněle neoprávněně použitých dotací zpět poskytovateli	220	V	7200	4350	5904	435	9139
MPSV ČR	Neinvestiční transfer z Ministerstva práce a sociálních věcí (převod nevyčerpaného transferu, přijatého městem Brnem v roce 2022, do rozpočtu roku 2023)	119	F	1700		8115	13024	
	Služby školení a vzdělávání	119	V	7200	4324	5167	13024	7720
MK ČR	Neinvestiční transfer z Ministerstva kultury	73	P	1700		4116	170534033	9124
	Neinvestiční transfer zřízeným p.o. - Divadlo Radost	73	V	7300	3311	5336	170534033	9124
ÚP ČR	Neinvestiční transfer z Úřadu práce - národní podíl	6	P	1700		4116	104113013	
	Neinvestiční transfer z Úřadu práce - podíl EU	25	P	1700		4116	104513013	
	Převod části transferu na městskou část Brno-Ořešín	-3	-P	1700		4116	104113013	
	Převod části transferu na městskou část Brno-Ořešín	-12	-P	1700		4116	104513013	
	Převod části transferu na městskou část Brno-Žabovřesky	-3	-P	1700		4116	104113013	
	Převod části transferu na městskou část Brno-Žabovřesky	-13	-P	1700		4116	104513013	
MŠMT ČR	Neinvestiční transfer z Ministerstva školství, mládeže a tělovýchovy - podíl EU	410	P	5200		4116	143533092	8037
	Neinvestiční transfer z Ministerstva školství, mládeže a tělovýchovy - národní podíl	124	P	5200		4116	143133092	8037
	Neinvestiční transfer z Ministerstva školství, mládeže a tělovýchovy - podíl EU	395	P	5200		4116	143533092	8078
	Neinvestiční transfer z Ministerstva školství, mládeže a tělovýchovy - národní podíl	120	P	5200		4116	143133092	8078
	Neinvestiční transfer z Ministerstva školství, mládeže a tělovýchovy - podíl EU	315	P	5200		4116	143533092	8138
	Neinvestiční transfer z Ministerstva školství, mládeže a tělovýchovy - národní podíl	95	P	5200		4116	143133092	8138
	Neinvestiční transfer z Ministerstva školství, mládeže a tělovýchovy - podíl EU	413	P	5200		4116	143533092	8164
	Neinvestiční transfer z Ministerstva školství, mládeže a tělovýchovy - národní podíl	125	P	5200		4116	143133092	8164
	Neinvestiční transfer z Ministerstva školství, mládeže a tělovýchovy - podíl EU	4 228	P	5200		4116	143533092	8223
	Neinvestiční transfer z Ministerstva školství, mládeže a tělovýchovy - národní podíl	1 282	P	5200		4116	143133092	8223
	Neinvestiční transfer z Ministerstva školství, mládeže a tělovýchovy - podíl EU	3 835	P	5200		4116	143533092	8240
	Neinvestiční transfer z Ministerstva školství, mládeže a tělovýchovy - národní podíl	1 163	P	5200		4116	143133092	8240
	Neinvestiční transfer z Ministerstva školství, mládeže a tělovýchovy - podíl EU	432	P	5200		4116	143533092	8191
	Neinvestiční transfer z Ministerstva školství, mládeže a tělovýchovy - národní podíl	131	P	5200		4116	143133092	8191
	Neinvestiční transfer z Ministerstva školství, mládeže a tělovýchovy - podíl EU	557	P	5200		4116	143533092	8065
	Neinvestiční transfer z Ministerstva školství, mládeže a tělovýchovy - národní podíl	169	P	5200		4116	143133092	8065
	Neinvestiční transfer zřízeným p.o. - MŠ Hochmanova 25	410	V	5200	3111	5336	143533092	8037
	Neinvestiční transfer zřízeným p.o. - MŠ Hochmanova 25	124	V	5200	3111	5336	143133092	8037
	Neinvestiční transfer zřízeným p.o. - MŠ Bulharská 62	395	V	5200	3111	5336	143533092	8078
	Neinvestiční transfer zřízeným p.o. - MŠ Bulharská 62	120	V	5200	3111	5336	143133092	8078
Neinvestiční transfer zřízeným p.o. - MŠ Vackova 70	315	V	5200	3111	5336	143533092	8138	
Neinvestiční transfer zřízeným p.o. - MŠ Vackova 70	95	V	5200	3111	5336	143133092	8138	
Neinvestiční transfer zřízeným p.o. - MŠ Božetěchova 65	413	V	5200	3111	5336	143533092	8164	

**Přehled rozpočtových opatření, schválených Radou města Brna na základě usnesení Z9/03. ZMB, bod 48.D.4.
v souvislosti s prostředky, přijatými z jiných veřejných rozpočtů v období od 1.1.2023 do 31.12.2023**

Poskytovatel	Účel dotace	Částka v tis. Kč	P, V, F	Zvýšení/snížení příjmů, výdajů a financování				
				ORJ	§	Pol.	UZ	ORG
	Neinvestiční transfer zřízeným p.o. - MŠ Božetěchova 65	125	V	5200	3111	5336	143133092	8164
	Neinvestiční transfer zřízeným p.o. - ZŠ Novolíšeňská 10	4 228	V	5200	3113	5336	143533092	8223
	Neinvestiční transfer zřízeným p.o. - ZŠ Novolíšeňská 10	1 282	V	5200	3113	5336	143133092	8223
	Neinvestiční transfer zřízeným p.o. - ZŠ a MŠ Milénova 14	3 835	V	5200	3113	5336	143533092	8240
	Neinvestiční transfer zřízeným p.o. - ZŠ a MŠ Milénova 14	1 163	V	5200	3113	5336	143133092	8240
	Neinvestiční transfer zřízeným p.o. - MŠ Bosonožská 4	432	V	5200	3111	5336	143533092	8191
	Neinvestiční transfer zřízeným p.o. - MŠ Bosonožská 4	131	V	5200	3111	5336	143133092	8191
	Neinvestiční transfer zřízeným p.o. - MŠ Vinařská 4	557	V	5200	3111	5336	143533092	8065
	Neinvestiční transfer zřízeným p.o. - MŠ Vinařská 4	169	V	5200	3111	5336	143133092	8065
ÚP ČR	Neinvestiční transfer z Úřadu práce - národní podíl	14	P	1700		4116	104113013	
	Neinvestiční transfer z Úřadu práce - podíl EU	66	P	1700		4116	104513013	
	Převod transferu na městskou část Brno-sever	-14	-P	1700		4116	104113013	
	Převod transferu na městskou část Brno-sever	-66	-P	1700		4116	104513013	
MŠMT ČR	Neinvestiční transfer z Ministerstva školství, mládeže a tělovýchovy - podíl EU	402	P	5200		4116	143533092	8083
	Neinvestiční transfer z Ministerstva školství, mládeže a tělovýchovy - národní podíl	122	P	5200		4116	143133092	8083
	Neinvestiční transfer z Ministerstva školství, mládeže a tělovýchovy - podíl EU	395	P	5200		4116	143533092	8188
	Neinvestiční transfer z Ministerstva školství, mládeže a tělovýchovy - národní podíl	120	P	5200		4116	143133092	8188
	Neinvestiční transfer z Ministerstva školství, mládeže a tělovýchovy - podíl EU	402	P	5200		4116	143533092	8184
	Neinvestiční transfer z Ministerstva školství, mládeže a tělovýchovy - národní podíl	122	P	5200		4116	143133092	8184
	Neinvestiční transfer zřízeným p.o. - MŠ nám. SNP 25a	402	V	5200	3111	5336	143533092	8083
	Neinvestiční transfer zřízeným p.o. - MŠ nám. SNP 25a	122	V	5200	3111	5336	143133092	8083
	Neinvestiční transfer zřízeným p.o. - MŠ Absolonova 20a	395	V	5200	3111	5336	143533092	8188
	Neinvestiční transfer zřízeným p.o. - MŠ Absolonova 20a	120	V	5200	3111	5336	143133092	8188
	Neinvestiční transfer zřízeným p.o. - MŠ Labská 7	402	V	5200	3111	5336	143533092	8184
	Neinvestiční transfer zřízeným p.o. - MŠ Labská 7	122	V	5200	3111	5336	143133092	8184
MMR ČR	Převody domněle neoprávněně použitých dotací zpět poskytovateli	1	V	6200	3612	5904	107117968	2646
	Převody domněle neoprávněně použitých dotací zpět poskytovateli	18	V	6200	3612	5904	107517969	2646
	Zapojení Fondu bytové výstavby	19	F	1700		8115		
MŠMT ČR	Neinvestiční transfer z Ministerstva školství, mládeže a tělovýchovy - podíl EU	285	P	1700		4116	143533092	9142
	Neinvestiční transfer z Ministerstva školství, mládeže a tělovýchovy - národní podíl	86	P	1700		4116	143133092	9142
	Neinvestiční transfer z Ministerstva školství, mládeže a tělovýchovy - podíl EU	2 130	P	1700		4116	143533092	9143
	Neinvestiční transfer z Ministerstva školství, mládeže a tělovýchovy - národní podíl	646	P	1700		4116	143133092	9143
	Neinvestiční transfer z Ministerstva školství, mládeže a tělovýchovy - podíl EU	380	P	5200		4116	143533092	8146
	Neinvestiční transfer z Ministerstva školství, mládeže a tělovýchovy - národní podíl	115	P	5200		4116	143133092	8146
	Neinvestiční transfer z Ministerstva školství, mládeže a tělovýchovy - podíl EU	384	P	5200		4116	143533092	8001
	Neinvestiční transfer z Ministerstva školství, mládeže a tělovýchovy - národní podíl	116	P	5200		4116	143133092	8001

**Přehled rozpočtových opatření, schválených Radou města Brna na základě usnesení Z9/03. ZMB, bod 48.D.4.
v souvislosti s prostředky, přijatými z jiných veřejných rozpočtů v období od 1.1.2023 do 31.12.2023**

Poskytovatel	Účel dotace	Částka v tis. Kč	P, V, F	Zvýšení/snížení příjmů, výdajů a financování				
				ORJ	§	Pol.	UZ	ORG
	Neinvestiční transfer z Ministerstva školství, mládeže a tělovýchovy - podíl EU	490	P	5200		4116	143533092	8157
	Neinvestiční transfer z Ministerstva školství, mládeže a tělovýchovy - národní podíl	149	P	5200		4116	143133092	8157
	Neinvestiční transfer z Ministerstva školství, mládeže a tělovýchovy - podíl EU	3 036	P	5200		4116	143533092	8221
	Neinvestiční transfer z Ministerstva školství, mládeže a tělovýchovy - národní podíl	920	P	5200		4116	143133092	8221
	Neinvestiční transfer z Ministerstva školství, mládeže a tělovýchovy - podíl EU	403	P	5200		4116	143533092	8015
	Neinvestiční transfer z Ministerstva školství, mládeže a tělovýchovy - národní podíl	122	P	5200		4116	143133092	8015
	Neinvestiční transfer z Ministerstva školství, mládeže a tělovýchovy - podíl EU	510	P	5200		4116	143533092	8096
	Neinvestiční transfer z Ministerstva školství, mládeže a tělovýchovy - národní podíl	155	P	5200		4116	143133092	8096
	Neinvestiční transfer zřízeným p.o. - MŠ Štolcova 51	285	V	5200	3111	5336	143533092	9142
	Neinvestiční transfer zřízeným p.o. - MŠ Štolcova 51	86	V	5200	3111	5336	143133092	9142
	Neinvestiční transfer zřízeným p.o. - ZŠ Čejkovičká 10	2 130	V	5200	3113	5336	143533092	9143
	Neinvestiční transfer zřízeným p.o. - ZŠ Čejkovičká 10	646	V	5200	3113	5336	143133092	9143
	Neinvestiční transfer zřízeným p.o. - MŠ Všetickova 19	380	V	5200	3111	5336	143533092	8146
	Neinvestiční transfer zřízeným p.o. - MŠ Všetickova 19	115	V	5200	3111	5336	143133092	8146
	Neinvestiční transfer zřízeným p.o. - MŠ Bellova 2	384	V	5200	3111	5336	143533092	8001
	Neinvestiční transfer zřízeným p.o. - MŠ Bellova 2	116	V	5200	3111	5336	143133092	8001
	Neinvestiční transfer zřízeným p.o. - MŠ Gabriely Preissově 8	490	V	5200	3111	5336	143533092	8157
	Neinvestiční transfer zřízeným p.o. - MŠ Gabriely Preissově 8	149	V	5200	3111	5336	143133092	8157
	Neinvestiční transfer zřízeným p.o. - ZŠ Masarova 11	3 036	V	5200	3113	5336	143533092	8221
	Neinvestiční transfer zřízeným p.o. - ZŠ Masarova 11	920	V	5200	3113	5336	143133092	8221
	Neinvestiční transfer zřízeným p.o. - MŠ ZVÍDALEK, Kachlíkova 17	403	V	5200	3111	5336	143533092	8015
	Neinvestiční transfer zřízeným p.o. - MŠ ZVÍDALEK, Kachlíkova 17	122	V	5200	3111	5336	143133092	8015
	Neinvestiční transfer zřízeným p.o. - MŠ Beruška, Plovdivská 6	510	V	5200	3111	5336	143533092	8096
	Neinvestiční transfer zřízeným p.o. - MŠ Beruška, Plovdivská 6	155	V	5200	3111	5336	143133092	8096
DZS	Ostatní přijaté vratky transferů a podobné příjmy - ZŠ Sirotkova 36	90	P	5200	3113	2229	1785	8276
	Ostatní přijaté vratky transferů a podobné příjmy - Waldorfská škola Brno, SŠ, ZŠ a MŠ Plovdivská 8	729	P	5200	3122	2229	1785	9146
	Ostatní přijaté vratky transferů a podobné příjmy - ZŠ Jasanová 2	326	P	5200	3113	2229	1785	8292
	Nespecifikované rezervy	889	V	5200	3119	5901	1785	7520
	Neinvestiční transfer zřízeným p.o. - MŠ Běloruská 4	12	V	5200	3111	5336	1785	8172
	Služby školení a vzdělávání	243	V	3200	3119	5167	1785	7320
MŽP ČR	Neinvestiční transfer z Ministerstva životního prostředí - podíl EU	266	P	1700		4116	106515011	5379
	Převod transferu do Fondu kofinancování projektů	-266	-F	1700		8115	106515011	5379
MŽP ČR	Neinvestiční transfer z Ministerstva životního prostředí - podíl EU	166	P	1700		4116	106515011	5352
	Převod transferu do Fondu kofinancování projektů	-166	-F	1700		8115	106515011	5352

**Přehled rozpočtových opatření, schválených Radou města Brna na základě usnesení Z9/03. ZMB, bod 48.D.4.
v souvislosti s prostředky, přijatými z jiných veřejných rozpočtů v období od 1.1.2023 do 31.12.2023**

Poskytovatel	Účel dotace	Částka v tis. Kč	P, V, F	Zvýšení/snížení příjmů, výdajů a financování				
				ORJ	§	Pol.	UZ	ORG
MMR ČR	Neinvestiční transfer z Ministerstva pro místní rozvoj - národní podíl	308	P	1700		4116	109117017	5503
	Neinvestiční transfer z Ministerstva pro místní rozvoj - podíl EU	1 745	P	1700		4116	109517018	5503
	Převod transferu do Fondu kofinancování projektů	-308	-F	1700		8115	109117017	5503
	Převod transferu do Fondu kofinancování projektů	-1 745	-F	1700		8115	109517018	5503
MŽP ČR	Neinvestiční transfer z Ministerstva životního prostředí - podíl EU	33	P	1700		4116	106515011	5367
	Převod transferu do Fondu kofinancování projektů	-33	-F	1700		8115	106515011	5367
MPSV ČR	Neinvestiční transfer z Ministerstva práce a sociálních věcí	21 950	P	1700		4116	13015	
	Platy zaměstnanců v pracovním poměru vyjma zaměstnanců na služebních místech	16 246	V	3200	6171	5011	13015	7320
	Povinné pojistné na sociální zabezpečení	4 029	V	3200	6171	5031	13015	7320
	Povinné pojistné na veřejné zdravotní pojištění	1 462	V	3200	6171	5032	13015	7320
	Drobný hmotný dlouhodobý majetek	120	V	7200	4341	5137	13015	7720
	Nákup materiálu	50	V	7200	4341	5139	13015	7720
	Služby školení a vzdělávání	43	V	7200	4341	5167	13015	7720
KÚ JMK	Neinvestiční transfer z Krajského úřadu Jihomoravského kraje - podíl EU	5 132	P	1700		4122	144500313	9130
	Neinvestiční transfer z Krajského úřadu Jihomoravského kraje - národní podíl	1 556	P	1700		4122	144100313	9130
	Neinvestiční transfer z Krajského úřadu Jihomoravského kraje - podíl EU	1 698	P	1700		4122	144500313	
	Neinvestiční transfer z Krajského úřadu Jihomoravského kraje - národní podíl	515	P	1700		4122	144100313	
	Neinvestiční transfer zřízeným p.o. - Centrum sociálních služeb	5 132	V	7200	4374	5336	144500313	9130
	Neinvestiční transfer zřízeným p.o. - Centrum sociálních služeb	1 556	V	7200	4374	5336	144100313	9130
	Platy zaměstnanců v pracovním poměru vyjma zaměstnanců na služebních místech	1 269	V	3200	4374	5011	144500313	7320
	Platy zaměstnanců v pracovním poměru vyjma zaměstnanců na služebních místech	315	V	3200	4374	5011	144100313	7320
	Povinné pojistné na sociální zabezpečení	114	V	3200	4374	5031	144500313	7320
	Povinné pojistné na sociální zabezpečení	385	V	3200	4374	5031	144100313	7320
	Povinné pojistné na veřejné zdravotní pojištění	95	V	3200	4374	5032	144500313	7320
	Povinné pojistné na veřejné zdravotní pojištění	35	V	3200	4374	5032	144100313	7320
KÚ JMK	Neinvestiční transfer z Krajského úřadu Jihomoravského kraje	2 302	P	1700		4122	305	
	Platy zaměstnanců v pracovním poměru vyjma zaměstnanců na služebních místech	1 720	V	3200	6171	5011	305	7320
	Povinné pojistné na sociální zabezpečení	427	V	3200	6171	5031	305	7320
	Povinné pojistné na veřejné zdravotní pojištění	155	V	3200	6171	5032	305	7320
	Neinvestiční transfer z Krajského úřadu Jihomoravského kraje	90 439	P	1700		4122	305	9130
	Neinvestiční transfer z Krajského úřadu Jihomoravského kraje	43 748	P	1700		4122	305	9131
	Neinvestiční transfer z Krajského úřadu Jihomoravského kraje	9 533	P	1700		4122	305	9132
	Neinvestiční transfer z Krajského úřadu Jihomoravského kraje	19 326	P	1700		4122	305	9133
	Neinvestiční transfer z Krajského úřadu Jihomoravského kraje	38 502	P	1700		4122	305	9134
	Neinvestiční transfer z Krajského úřadu Jihomoravského kraje	19 514	P	1700		4122	305	9135
	Neinvestiční transfer z Krajského úřadu Jihomoravského kraje	7 564	P	1700		4122	305	9136

**Přehled rozpočtových opatření, schválených Radou města Brna na základě usnesení Z9/03. ZMB, bod 48.D.4.
v souvislosti s prostředky, přijatými z jiných veřejných rozpočtů v období od 1.1.2023 do 31.12.2023**

Poskytovatel	Účel dotace	Částka v tis. Kč	P, V, F	Zvýšení/snížení příjmů, výdajů a financování				
				ORJ	§	Pol.	UZ	ORG
	Neinvestiční transfer z Krajského úřadu Jihomoravského kraje	7 799	P	1700		4122	305	9137
	Neinvestiční transfer z Krajského úřadu Jihomoravského kraje	7 292	P	1700		4122	305	9138
	Neinvestiční transfer z Krajského úřadu Jihomoravského kraje	13 374	P	1700		4122	305	9139
	Neinvestiční transfer z Krajského úřadu Jihomoravského kraje	12 829	P	1700		4122	305	9140
	Neinvestiční transfer z Krajského úřadu Jihomoravského kraje	9 538	P	1700		4122	305	9145
	Neinvestiční transfer z Krajského úřadu Jihomoravského kraje	4 921	P	1700		4122	305	9148
	Neinvestiční transfer zřízeným p.o. - Centrum sociálních služeb	7 613	V	7200	4312	5336	305	9130
	Neinvestiční transfer zřízeným p.o. - Centrum sociálních služeb	41 509	V	7200	4351	5336	305	9130
	Neinvestiční transfer zřízeným p.o. - Centrum sociálních služeb	1 078	V	7200	4355	5336	305	9130
	Neinvestiční transfer zřízeným p.o. - Centrum sociálních služeb	8 977	V	7200	4356	5336	305	9130
	Neinvestiční transfer zřízeným p.o. - Centrum sociálních služeb	14 004	V	7200	4357	5336	305	9130
	Neinvestiční transfer zřízeným p.o. - Centrum sociálních služeb	8 404	V	7200	4359	5336	305	9130
	Neinvestiční transfer zřízeným p.o. - Centrum sociálních služeb	3 225	V	7200	4372	5336	305	9130
	Neinvestiční transfer zřízeným p.o. - Centrum sociálních služeb	5 629	V	7200	4374	5336	305	9130
	Neinvestiční transfer zřízeným p.o. - Domov pro seniory Kociánka	27 461	V	7200	4350	5336	305	9131
	Neinvestiční transfer zřízeným p.o. - Domov pro seniory Kociánka	10 967	V	7200	4357	5336	305	9131
	Neinvestiční transfer zřízeným p.o. - Domov pro seniory Kociánka	5 320	V	7200	4359	5336	305	9131
	Neinvestiční transfer zřízeným p.o. - Domov pro seniory Kosmonautů	9 533	V	7200	4357	5336	305	9132
	Neinvestiční transfer zřízeným p.o. - Domov pro seniory Nopova	19 326	V	7200	4357	5336	305	9133
	Neinvestiční transfer zřízeným p.o. - Domov pro seniory Věstonická	11 536	V	7200	4350	5336	305	9134
	Neinvestiční transfer zřízeným p.o. - Domov pro seniory Věstonická	26 966	V	7200	4357	5336	305	9134
	Neinvestiční transfer zřízeným p.o. - Domov pro seniory Foltýnova	12 377	V	7200	4350	5336	305	9135
	Neinvestiční transfer zřízeným p.o. - Domov pro seniory Foltýnova	7 137	V	7200	4357	5336	305	9135
	Neinvestiční transfer zřízeným p.o. - Domov pro seniory Koniklecová	7 564	V	7200	4350	5336	305	9136
	Neinvestiční transfer zřízeným p.o. - Domov pro seniory Okružní	7 799	V	7200	4350	5336	305	9137
	Neinvestiční transfer zřízeným p.o. - Domov pro seniory Podpěrova	7 292	V	7200	4350	5336	305	9138
	Neinvestiční transfer zřízeným p.o. - Domov pro seniory Vychodilova	13 374	V	7200	4350	5336	305	9139
	Neinvestiční transfer zřízeným p.o. - Domov pro seniory Mikuláškovo nám.	6 522	V	7200	4350	5336	305	9140
	Neinvestiční transfer zřízeným p.o. - Domov pro seniory Mikuláškovo nám.	6 307	V	7200	4357	5336	305	9140
	Neinvestiční transfer zřízeným p.o. - Domov pro seniory Holásecká	9 538	V	7200	4350	5336	305	9145
	Neinvestiční transfer zřízeným p.o. - DROM, romské středisko	2 366	V	7200	4375	5336	305	9148
	Neinvestiční transfer zřízeným p.o. - DROM, romské středisko	2 555	V	7200	4378	5336	305	9148
MV ČR	Neinvestiční transfer z Ministerstva vnitra	173	P	1700		4116	14004	
	Převod transferu na městskou část Brno-Židenice	-173	-P	1700		4116	14004	
ÚP ČR	Neinvestiční transfer z Úřadu práce	573	P	1700		4116	13101	
	Převod části transferu na městskou část Brno-střed	-429	-P	1700		4116	13101	
	Převod části transferu na městskou část Brno-sever	-144	-P	1700		4116	13101	

**Přehled rozpočtových opatření, schválených Radou města Brna na základě usnesení Z9/03. ZMB, bod 48.D.4.
v souvislosti s prostředky, přijatými z jiných veřejných rozpočtů v období od 1.1.2023 do 31.12.2023**

Poskytovatel	Účel dotace	Částka v tis. Kč	P, V, F	Zvýšení/snížení příjmů, výdajů a financování				
				ORJ	§	Pol.	UZ	ORG
ÚP ČR	Neinvestiční transfer z Úřadu práce - národní podíl	77	P	1700		4116	104113013	
	Neinvestiční transfer z Úřadu práce - podíl EU	359	P	1700		4116	104513013	
	Převod části transferu na městskou část Brno-střed	-63	-P	1700		4116	104113013	
	Převod části transferu na městskou část Brno-střed	-293	-P	1700		4116	104513013	
	Převod části transferu na městskou část Brno-sever	-14	-P	1700		4116	104113013	
	Převod částí transferu na městskou část Brno-sever	-66	-P	1700		4116	104513013	
MZe ČR	Investiční transfer z Ministerstva zemědělství - podíl EU	361	P	1700		4216	170529524	
	Převod transferu na městskou část Brno-Ořešín	-361	-P	1700		4216	170529524	
MK ČR	Neinvestiční transfer z Ministerstva kultury - podíl EU	1 724	P	1700		4116	170534033	9126
	Neinvestiční transfer z Ministerstva kultury - podíl EU	695	P	1700		4116	170534033	9125
	Neinvestiční transfer zřízeným p.o. - Dům umění města Brna	1 724	V	7300	3317	5336	170534033	9126
	Neinvestiční transfer zřízeným p.o. - TIC BRNO	695	V	7300	3319	5336	170534033	9125
MŠMT ČR	Neinvestiční transfer z Ministerstva školství, mládeže a tělovýchovy - podíl EU	368	P	5200		4116	143533092	8082
	Neinvestiční transfer z Ministerstva školství, mládeže a tělovýchovy - národní podíl	111	P	5200		4116	143133092	8082
	Neinvestiční transfer z Ministerstva školství, mládeže a tělovýchovy - podíl EU	285	P	5200		4116	143533092	8108
	Neinvestiční transfer z Ministerstva školství, mládeže a tělovýchovy - národní podíl	86	P	5200		4116	143133092	8108
	Neinvestiční transfer z Ministerstva školství, mládeže a tělovýchovy - podíl EU	711	P	5200		4116	143533092	8039
	Neinvestiční transfer z Ministerstva školství, mládeže a tělovýchovy - národní podíl	215	P	5200		4116	143133092	8039
	Neinvestiční transfer zřízeným p.o. - MŠ Sedmikráska, Zengrova 3	368	V	5200	3111	5336	143533092	8082
	Neinvestiční transfer zřízeným p.o. - MŠ Sedmikráska, Zengrova 3	111	V	5200	3111	5336	143133092	8082
	Neinvestiční transfer zřízeným p.o. - MŠ Slunná 25	285	V	5200	3111	5336	143533092	8108
	Neinvestiční transfer zřízeným p.o. - MŠ Slunná 25	86	V	5200	3111	5336	143133092	8108
	Neinvestiční transfer zřízeným p.o. - MŠ Hudcova 47	711	V	5200	3111	5336	143533092	8039
	Neinvestiční transfer zřízeným p.o. - MŠ Hudcova 47	215	V	5200	3111	5336	143133092	8039
MŠMT ČR	Neinvestiční transfer z Ministerstva školství, mládeže a tělovýchovy - podíl EU	477	P	1700		4116	170533093	8278
	Neinvestiční transfer zřízeným p.o. - ZŠ a MŠ Staňkova 14	477	V	5200	3113	5336	170533093	8278
KÚ JMK	Neinvestiční transfer z Krajského úřadu JMK - podíl EU	4	P	1700		4122	120500314	9143
	Neinvestiční transfer z Krajského úřadu JMK - národní podíl	1	P	1700		4122	120100314	9143
	Neinvestiční transfer z Krajského úřadu JMK - podíl EU	10	P	5200		4122	120500314	8244
	Neinvestiční transfer z Krajského úřadu JMK - národní podíl	2	P	5200		4122	120100314	8244
	Neinvestiční transfer z Krajského úřadu JMK - podíl EU	4	P	5200		4122	120500314	8299
	Neinvestiční transfer z Krajského úřadu JMK - národní podíl	1	P	5200		4122	120100314	8299
	Neinvestiční transfer z Krajského úřadu JMK - podíl EU	4	P	5200		4122	120500314	8026
	Neinvestiční transfer z Krajského úřadu JMK - národní podíl	1	P	5200		4122	120100314	8026
	Neinvestiční transfer z Krajského úřadu JMK - podíl EU	101	P	5200		4122	120500314	8256

**Přehled rozpočtových opatření, schválených Radou města Brna na základě usnesení Z9/03. ZMB, bod 48.D.4.
v souvislosti s prostředky, přijatými z jiných veřejných rozpočtů v období od 1.1.2023 do 31.12.2023**

Poskytovatel	Účel dotace	Částka v tis. Kč	P, V, F	Zvýšení/snížení příjmů, výdajů a financování				
				ORJ	§	Pol.	UZ	ORG
	Neinvestiční transfer z Krajského úřadu JMK - národní podíl	18	P	5200		4122	120100314	8256
	Neinvestiční transfer zřízeným p.o. - ZŠ Čejkovická 10	4	V	5200	3113	5336	120500314	9143
	Neinvestiční transfer zřízeným p.o. - ZŠ Čejkovická 10	1	V	5200	3113	5336	120100314	9143
	Neinvestiční transfer zřízeným p.o. - ZŠ a MŠ Horní 16	10	V	5200	3113	5336	120500314	8244
	Neinvestiční transfer zřízeným p.o. - ZŠ a MŠ Horní 16	2	V	5200	3113	5336	120100314	8244
	Neinvestiční transfer zřízeným p.o. - ZŠ Laštůvkova 77	4	V	5200	3113	5336	120500314	8299
	Neinvestiční transfer zřízeným p.o. - ZŠ Laštůvkova 77	1	V	5200	3113	5336	120100314	8299
	Neinvestiční transfer zřízeným p.o. - MŠ Kamarád, Čtvrť 3	4	V	5200	3111	5336	120500314	8026
	Neinvestiční transfer zřízeným p.o. - MŠ Kamarád, Čtvrť 3	1	V	5200	3111	5336	120100314	8026
	Neinvestiční transfer zřízeným p.o. - ZŠ a MŠ Křenová 21	101	V	5200	3113	5336	120500314	8256
	Neinvestiční transfer zřízeným p.o. - ZŠ a MŠ Křenová 21	18	V	5200	3113	5336	120100314	8256
MŠMT ČR	Ostatní přijaté vratky transferů a podobné příjmy - ZŠ Masarova 11	12	P	5200	3113	2229	103533063	8221
	Ostatní přijaté vratky transferů a podobné příjmy - ZŠ Masarova 11	2	P	5200	3113	2229	103133063	8221
	Vratky transferů poskytnutých z veřejných rozpočtů - podíl EU	12	V	5200	3113	5364	103533063	8221
	Vratky transferů poskytnutých z veřejných rozpočtů - národní podíl	2	V	5200	3113	5364	103133063	8221
MPSV ČR	Převod transferu z městské části Brno-sever	100	P	1700	6330	4137		
	Převod transferu z městské části Brno-Žabovřesky	6	P	1700	6330	4137		
	Převod transferu z městské části Brno-Královo Pole	4	P	1700	6330	4137		
	Převod transferu z městské části Brno-Maloměřice a Obrány	4	P	1700	6330	4137		
	Převod transferu z městské části Brno-Žebětín	48	P	1700	6330	4137		
	Financování - snížení	-162	-F	1700		8115	13011	
MMR ČR	Investiční transfer z Ministerstva pro místní rozvoj - podíl EU	64 968	P	1700		4216	107517969	5493
	Jiný investiční transfer zřízeným p.o. - Úrazová nemocnice v Brně	64 968	V	5900	3522	6356	107517969	5493
ÚP ČR	Neinvestiční transfer z Úřadu práce - národní podíl	8	P	1700		4116	104113013	
	Neinvestiční transfer z Úřadu práce - podíl EU	35	P	1700		4116	104513013	
	Převod části transferu na městskou část Brno-Ořešín	-3	-P	1700		4116	104113013	
	Převod části transferu na městskou část Brno-Ořešín	-12	-P	1700		4116	104513013	
	Převod části transferu na městskou část Brno-Maloměřice a Obrány	-5	-P	1700		4116	104113013	
	Převod části transferu na městskou část Brno-Maloměřice a Obrány	-23	-P	1700		4116	104513013	
MŠMT ČR	Neinvestiční transfer z Ministerstva školství, mládeže a tělovýchovy - podíl EU	419	P	5200		4116	143533092	8178
	Neinvestiční transfer z Ministerstva školství, mládeže a tělovýchovy - národní podíl	127	P	5200		4116	143133092	8178
	Neinvestiční transfer z Ministerstva školství, mládeže a tělovýchovy - podíl EU	2 631	P	5200		4116	143533092	8274
	Neinvestiční transfer z Ministerstva školství, mládeže a tělovýchovy - národní podíl	798	P	5200		4116	143133092	8274

Přehled rozpočtových opatření, schválených Radou města Brna na základě usnesení Z9/03. ZMB, bod 48.D.4.
v souvislosti s prostředky, přijatými z jiných veřejných rozpočtů v období od 1.1.2023 do 31.12.2023

Poskytovatel	Účel dotace	Částka v tis. Kč	P, V, F	Zvýšení/snížení příjmů, výdajů a financování				
				ORJ	§	Pol.	UZ	ORG
	Neinvestiční transfer zřízeným p.o. - MŠ Řezáčova 3	419	V	5200	3111	5336	143533092	8178
	Neinvestiční transfer zřízeným p.o. - MŠ Řezáčova 3	127	V	5200	3111	5336	143133092	8178
	Neinvestiční transfer zřízeným p.o. - ZŠ Rehořova 3	2 631	V	5200	3113	5336	143533092	8274
	Neinvestiční transfer zřízeným p.o. - ZŠ Rehořova 3	798	V	5200	3113	5336	143133092	8274
DZS	Nespecifikované rezervy	-3 588	-V	5200	3119	5901	1785	7520
	Cestovné	1 500	V	3200	3119	5173	1785	7320
	Neinvestiční transfer zřízeným p.o. - MŠ Šrámkova 14	74	V	5200	3111	5336	1785	8121
	Neinvestiční transfer zřízeným p.o. - MŠ Proškovo nám. 6	39	V	5200	3111	5336	1785	8099
	Neinvestiční transfer zřízeným p.o. - ZŠ Bakalovo nábřeží 8	47	V	5200	3113	5336	1785	8232
	Neinvestiční transfer zřízeným p.o. - ZŠ Gajdošova 3	76	V	5200	3113	5336	1785	8239
	Neinvestiční transfer zřízeným p.o. - ZŠ a MŠ Husova 17	142	V	5200	3113	5336	1785	8246
	Neinvestiční transfer zřízeným p.o. - ZŠ a MŠ Chalabalova 2	129	V	5200	3113	5336	1785	8294
	Neinvestiční transfer zřízeným p.o. - ZŠ Jana Babáka 1	89	V	5200	3113	5336	1785	8259
	Neinvestiční transfer zřízeným p.o. - ZŠ Jasanová 2	313	V	5200	3113	5336	1785	8292
	Neinvestiční transfer zřízeným p.o. - ZŠ a MŠ Jihomoravské nám. 2	76	V	5200	3113	5336	1785	8225
	Neinvestiční transfer zřízeným p.o. - ZŠ Kamenačky 4	101	V	5200	3113	5336	1785	8250
	Neinvestiční transfer zřízeným p.o. - ZŠ a MŠ Křenová 21	74	V	5200	3113	5336	1785	8257
	Neinvestiční transfer zřízeným p.o. - ZŠ a MŠ Křídlovická 30b	141	V	5200	3113	5336	1785	8264
	Neinvestiční transfer zřízeným p.o. - ZŠ a MŠ Merhautova 37	141	V	5200	3113	5336	1785	8264
	Neinvestiční transfer zřízeným p.o. - ZŠ Měšťanská 21	50	V	5200	3113	5336	1785	8265
	Neinvestiční transfer zřízeným p.o. - ZŠ Novoměstská 21	42	V	5200	3113	5336	1785	8218
	Neinvestiční transfer zřízeným p.o. - ZŠ a MŠ Blanenská 1	308	V	5200	3117	5336	1785	8202
	Neinvestiční transfer zřízeným p.o. - Waldorfská škola Brno - SŠ, ZŠ a MŠ Plovdivská 8	248	V	5200	3122	5336	1785	9146
MK ČR	Neinvestiční transfer z Ministerstva kultury	160	P	1700		4116	34070	9120
	Neinvestiční transfer z Ministerstva kultury	160	P	1700		4116	34070	9125
	Neinvestiční transfer zřízeným p.o. - Knihovna Jiřího Mahena v Brně	160	V	7300	3314	5336	34070	9120
	Neinvestiční transfer zřízeným p.o. - TIC BRNO	160	V	7300	3319	5336	34070	9125
ÚP ČR	Neinvestiční transfer z Úřadu práce - národní podíl	103	P	1700		4116	104113013	
	Neinvestiční transfer z Úřadu práce - podíl EU	480	P	1700		4116	104513013	
	Převod části transferu na městskou část Brno-Žabovřesky	-3	-P	1700		4116	104113013	
	Převod části transferu na městskou část Brno-Žabovřesky	-13	-P	1700		4116	104513013	
	Převod části transferu na městskou část Brno-Medlánky	-3	-P	1700		4116	104113013	
	Převod části transferu na městskou část Brno-Medlánky	-13	-P	1700		4116	104513013	
	Převod části transferu na městskou část Brno-střed	-80	-P	1700		4116	104113013	
	Převod části transferu na městskou část Brno-střed	-376	-P	1700		4116	104513013	
	Převod části transferu na městskou část Brno-sever	-17	-P	1700		4116	104113013	
	Převod části transferu na městskou část Brno-sever	-78	-P	1700		4116	104513013	

**Přehled rozpočtových opatření, schválených Radou města Brna na základě usnesení Z9/03. ZMB, bod 48.D.4.
v souvislosti s prostředky, přijatými z jiných veřejných rozpočtů v období od 1.1.2023 do 31.12.2023**

Poskytovatel	Účel dotace	Částka v tis. Kč	P, V, F	Zvýšení/snížení příjmů, výdajů a financování				
				ORJ	§	Pol.	UZ	ORG
SFŽP ČR	Investiční transfer ze Státního fondu životního prostředí	592	P	1700		4213	90992	
	Převod transferu na městskou část Brno-Chrlice	-592	-P	1700		4213	90992	
MZe ČR	Investiční transfer z Ministerstva zemědělství - podíl EU	1 758	P	1700		4216	170529524	
	Převod transferu na městskou část Brno-Ořešín	-1 758	-P	1700		4216	170529524	
MŠMT ČR	Neinvestiční transfer z Ministerstva školství, mládeže a tělovýchovy - podíl EU	368	P	5200		4116	143533092	8130
	Neinvestiční transfer z Ministerstva školství, mládeže a tělovýchovy - národní podíl	112	P	5200		4116	143133092	8130
	Neinvestiční transfer z Ministerstva školství, mládeže a tělovýchovy - podíl EU	610	P	5200		4116	143533092	8199
	Neinvestiční transfer z Ministerstva školství, mládeže a tělovýchovy - národní podíl	185	P	5200		4116	143133092	8199
	Neinvestiční transfer z Ministerstva školství, mládeže a tělovýchovy - podíl EU	402	P	5200		4116	143533092	8177
	Neinvestiční transfer z Ministerstva školství, mládeže a tělovýchovy - národní podíl	122	P	5200		4116	143133092	8177
	Neinvestiční transfer z Ministerstva školství, mládeže a tělovýchovy - podíl EU	409	P	5200		4116	143533092	8103
	Neinvestiční transfer z Ministerstva školství, mládeže a tělovýchovy - národní podíl	124	P	5200		4116	143133092	8103
	Neinvestiční transfer z Ministerstva školství, mládeže a tělovýchovy - podíl EU	444	P	5200		4116	143533092	8192
	Neinvestiční transfer z Ministerstva školství, mládeže a tělovýchovy - národní podíl	135	P	5200		4116	143133092	8192
	Neinvestiční transfer z Ministerstva školství, mládeže a tělovýchovy - podíl EU	1 056	P	5200		4116	143533092	8244
	Neinvestiční transfer z Ministerstva školství, mládeže a tělovýchovy - národní podíl	320	P	5200		4116	143133092	8244
	Neinvestiční transfer z Ministerstva školství, mládeže a tělovýchovy - podíl EU	345	P	5200		4116	143533092	8047
	Neinvestiční transfer z Ministerstva školství, mládeže a tělovýchovy - národní podíl	105	P	5200		4116	143133092	8047
	Neinvestiční transfer zřízeným p.o. - MŠ Trnkova 81	368	V	5200	3111	5336	143533092	8130
	Neinvestiční transfer zřízeným p.o. - MŠ Trnkova 81	112	V	5200	3111	5336	143133092	8130
	Neinvestiční transfer zřízeným p.o. - MŠ POHÁDKA Bratří Pelíšků 7	610	V	5200	3111	5336	143533092	8199
	Neinvestiční transfer zřízeným p.o. - MŠ POHÁDKA Bratří Pelíšků 7	185	V	5200	3111	5336	143133092	8199
	Neinvestiční transfer zřízeným p.o. - MŠ Škrétova 2	402	V	5200	3111	5336	143533092	8177
	Neinvestiční transfer zřízeným p.o. - MŠ Škrétova 2	122	V	5200	3111	5336	143133092	8177
Neinvestiční transfer zřízeným p.o. - MŠ SLUNÍČKO Strnadova 13	409	V	5200	3111	5336	143533092	8103	
Neinvestiční transfer zřízeným p.o. - MŠ SLUNÍČKO Strnadova 13	124	V	5200	3111	5336	143133092	8103	
Neinvestiční transfer zřízeným p.o. - MŠ Kosmonautů 2	444	V	5200	3111	5336	143533092	8192	
Neinvestiční transfer zřízeným p.o. - MŠ Kosmonautů 2	135	V	5200	3111	5336	143133092	8192	
Neinvestiční transfer zřízeným p.o. - ZŠ a MŠ Horní 16	1 056	V	5200	3113	5336	143533092	8244	
Neinvestiční transfer zřízeným p.o. - ZŠ a MŠ Horní 16	320	V	5200	3113	5336	143133092	8244	
Neinvestiční transfer zřízeným p.o. - MŠ PASTELKY Jamborova 11	345	V	5200	3111	5336	143533092	8047	
Neinvestiční transfer zřízeným p.o. - MŠ PASTELKY Jamborova 11	105	V	5200	3111	5336	143133092	8047	
MPSV ČR	Převod transferu z městské části Brno-Maloměřice a Obřany	-4	-P	1700	6330	4137		
	Financování - zvýšení	4	F	1700		8115	13011	

Přehled rozpočtových opatření, schválených Radou města Brna na základě usnesení Z9/03. ZMB, bod 48.D.4.
v souvislosti s prostředky, přijatými z jiných veřejných rozpočtů v období od 1.1.2023 do 31.12.2023

Poskytovatel	Účel dotace	Částka v tis. Kč	P, V, F	Zvýšení/snížení příjmů, výdajů a financování				
				ORJ	§	Pol.	UZ	ORG
MŠMT ČR	Ostatní přijaté vratky transferů a podobné příjmy - MŠ Měřičkova 46	1	P	5200	3111	2229	103533063	8169
	Ostatní přijaté vratky transferů a podobné příjmy - MŠ Měřičkova 46	1	P	5200	3111	2229	103133063	8169
	Vratky transferů poskytnutých z veřejných rozpočtů - podíl EU	1	V	5200	3111	5364	103533063	8169
	Vratky transferů poskytnutých z veřejných rozpočtů - národní podíl	1	V	5200	3111	5364	103133063	8169
DZS	Nespecifikované rezervy	-310	-V	5200	3119	5901	1785	7520
	Služby peněžních ústavů	1	V	3200	3119	5163	1785	7320
	Ostatní osobní výdaje	70	V	3200	3119	5021	1785	7320
	Platy zaměstnanců v pracovním poměru vyjma zaměstnanců na služebních místech	50	V	3200	3119	5011	1785	7320
	Povinné pojistné na sociální zabezpečení	19	V	3200	3119	5031	1785	7320
	Povinné pojistné na veřejné zdravotní pojištění	7	V	3200	3119	5032	1785	7320
	Neinvestiční transfer zřízeným p.o. - MŠ Absolonova 20	36	V	5200	3111	5336	1785	8188
	Neinvestiční transfer zřízeným p.o. - MŠ Řezáčova 3	36	V	5200	3111	5336	1785	8178
	Neinvestiční transfer zřízeným p.o. - MŠ Štolcova 51	16	V	5200	3111	5336	1785	9142
	Neinvestiční transfer zřízeným p.o. - MŠ Údolní 68	39	V	5200	3111	5336	1785	8132
	Neinvestiční transfer zřízeným p.o. - ZŠ a MŠ Pastviny 70	36	V	5200	3113	5336	1785	8297
MZ ČR	Neinvestiční transfer z Ministerstva zdravotnictví	2 925	P	1700		4116	35031	9119
	Neinvestiční transfer z Ministerstva zdravotnictví	3 712	P	1700		4116	35026	9119
	Neinvestiční transfer z Ministerstva zdravotnictví	1 704	P	1700		4116	35026	9147
	Neinvestiční transfer zřízeným p.o. - Nemocnice Milosrdných bratří	2 925	V	7100	3522	5336	35031	9119
	Neinvestiční transfer zřízeným p.o. - Nemocnice Milosrdných bratří	3 712	V	7100	3522	5336	35026	9119
	Neinvestiční transfer zřízeným p.o. - Úrazová nemocnice v Brně	1 704	V	7100	3522	5336	35026	9147
MPSV ČR	Neinvestiční transfer z Ministerstva práce a sociálních věcí - národní podíl	991	P	1700		4116	144113021	5516
	Neinvestiční transfer z Ministerstva práce a sociálních věcí - podíl EU	5 733	P	1700		4116	144513021	5516
	Převod části transferu do Fondu kofinancování projektů	-193	-F	1700		8115	144113021	5516
	Převod části transferu do Fondu kofinancování projektů	-1 113	-F	1700		8115	144513021	5516
	Programové zabydlování domácností metodou CTI:							
	Platy zaměstnanců v pracovním poměru vyjma zaměstnanců na služebních místech	252	V	3200	4349	5011	144113021	5516
	Platy zaměstnanců v pracovním poměru vyjma zaměstnanců na služebních místech	1 458	V	3200	4349	5011	144513021	5516
	Ostatní osobní výdaje	93	V	3200	4349	5021	144113021	5516
	Ostatní osobní výdaje	537	V	3200	4349	5021	144513021	5516
	Povinné pojistné na sociální zabezpečení	60	V	3200	4349	5031	144113021	5516
	Povinné pojistné na sociální zabezpečení	345	V	3200	4349	5031	144513021	5516
	Povinné pojistné na veřejné zdravotní pojištění	21	V	3200	4349	5032	144113021	5516
	Povinné pojistné na veřejné zdravotní pojištění	123	V	3200	4349	5032	144513021	5516
	Drobný dlouhodobý hmotný majetek	3	V	7200	4349	5137	144113021	5516
Drobný dlouhodobý hmotný majetek	19	V	7200	4349	5137	144513021	5516	

**Přehled rozpočtových opatření, schválených Radou města Brna na základě usnesení Z9/03. ZMB, bod 48.D.4.
v souvislosti s prostředky, přijatými z jiných veřejných rozpočtů v období od 1.1.2023 do 31.12.2023**

Poskytovatel	Účel dotace	Částka v tis. Kč	P, V, F	Zvýšení/snížení příjmů, výdajů a financování				
				ORJ	§	Pol.	UZ	ORG
	Služby elektronických komunikací	3	V	7200	4349	5162	144113021	5516
	Služby elektronických komunikací	16	V	7200	4349	5162	144513021	5516
	Služby školení a vzdělávání	35	V	7200	4349	5167	144113021	5516
	Služby školení a vzdělávání	203	V	7200	4349	5167	144513021	5516
	Neinvestiční transfer zřízeným p.o. - Centrum sociálních služeb	265	V	7200	4349	5336	144113021	5516
	Neinvestiční transfer zřízeným p.o. - Centrum sociálních služeb	1 535	V	7200	4349	5336	144513021	5516
	Opravy a udržování	66	V	7200	4349	5171	144113021	5516
	Opravy a udržování	384	V	7200	4349	5171	144513021	5516
MŽP ČR	Neinvestiční transfer z Ministerstva životního prostředí - podíl EU	36	P	1700		4116	106515011	5416
	Převod transferu do Fondu kofinancování projektů	-36	-F	1700		8115	106515011	5416
MŠMT ČR	Ostatní přijaté vratky transferů a podobné příjmy - MŠ Sedmikráska, Zengrova 3	4	P	5200	3111	2229	103533063	8082
	Ostatní přijaté vratky transferů a podobné příjmy - MŠ Sedmikráska, Zengrova 3	1	P	5200	3111	2229	103133063	8082
	Vratky transferů poskytnutých z veřejných rozpočtů - podíl EU	4	V	5200	3111	5364	103533063	8082
	Vratky transferů poskytnutých z veřejných rozpočtů - národní podíl	1	V	5200	3111	5364	103133063	8082
MŠMT ČR	Neinvestiční transfer z Ministerstva školství, mládeže a tělovýchovy - podíl EU	407	P	5200		4116	143533092	8002
	Neinvestiční transfer z Ministerstva školství, mládeže a tělovýchovy - národní podíl	123	P	5200		4116	143133092	8002
	Neinvestiční transfer zřízeným p.o. - MŠ RADOST Michalova 2	407	V	5200	3111	5336	143533092	8002
	Neinvestiční transfer zřízeným p.o. - MŠ RADOST Michalova 2	123	V	5200	3111	5336	143133092	8002
MPSV ČR	Neinvestiční transfer z Ministerstva práce a sociálních věcí	94 649	P	1700		4116	13024	
	Převod části transferu na městské části	-81 661	-P	1700		4116	13024	
	Platy zaměstnanců v pracovním poměru vyjma zaměstnanců na služebních místech	9 204	V	3200	6171	5011	13024	7320
	Povinné pojistné na sociální zabezpečení	2 283	V	3200	6171	5031	13024	7320
	Povinné pojistné na veřejné zdravotní pojištění	828	V	3200	6171	5032	13024	7320
	Knihy a obdobné listinné informační prostředky	8	V	7200	4324	5136	13024	7720
	Drobný hmotný dlouhodobý majetek	50	V	7200	4324	5137	13024	7720
	Konzultační, poradenské a právní služby	20	V	7200	4324	5166	13024	7720
	Služby školení a vzdělávání	400	V	7200	4324	5167	13024	7720
	Nákup ostatních služeb; SPOD	55	V	7200	4324	5169	13024	6185
	Výdaje na věcné dary	120	V	7200	4324	5194	13024	7720
	Ostatní neinvestiční transfery fyzickým osobám	20	V	7200	4324	5499	13024	7720
MK ČR	Neinvestiční transfer z Ministerstva kultury	783	P	1700		4116	34053	9120
	Neinvestiční transfer zřízeným p.o. - Knihovna Jiřího Mahena v Brně	783	V	7300	3314	5336	34053	9120
ÚV ČR	Neinvestiční transfer z Úřadu vlády České republiky	600	P	1700		4116	4359	9148
	Neinvestiční transfer zřízeným p.o. - DROM, romské středisko	600	V	7200	4342	5336	4359	9148

**Přehled rozpočtových opatření, schválených Radou města Brna na základě usnesení Z9/03. ZMB, bod 48.D.4.
v souvislosti s prostředky, přijatými z jiných veřejných rozpočtů v období od 1.1.2023 do 31.12.2023**

Poskyvatel	Účel dotace	Částka v tis. Kč	P, V, F	Zvýšení/snížení příjmů, výdajů a financování				
				ORJ	§	Pol.	UZ	ORG
SFŽP ČR	Investiční transfer ze Státního fondu životního prostředí	1 957	P	1700		4213	170590505	
	Převod transferu na městskou část Brno-sever	-1 957	-P	1700		4213	170590505	
KÚ JMK	Neinvestiční transfer z Krajského úřadu JMK - národní podíl	93	P	1700		4122	104100313	5463
	Neinvestiční transfer z Krajského úřadu JMK - podíl EU	2 033	P	1700		4122	104500313	5463
	Převod části transferu do Fondu kofinancování projektů	-25	-F	1700		8115	104100313	5463
	Převod části transferu do Fondu kofinancování projektů	-543	-F	1700		8115	104500313	5463
	SKILL Centrum pro cizince v JMK:							
	Platy zaměstnanců v pracovním poměru vyjma zaměstnanců na služebních místech	33	V	3200	4349	5011	104100313	5463
	Platy zaměstnanců v pracovním poměru vyjma zaměstnanců na služebních místech	727	V	3200	4349	5011	104500313	5463
	Ostatní osobní výdaje	17	V	3200	4349	5021	104100313	5463
	Ostatní osobní výdaje	363	V	3200	4349	5021	104500313	5463
	Povinné pojistné na sociální zabezpečení	12	V	3200	4349	5031	104100313	5463
	Povinné pojistné na sociální zabezpečení	270	V	3200	4349	5031	104500313	5463
	Povinné pojistné na veřejné zdravotní pojištění	4	V	3200	4349	5032	104100313	5463
	Povinné pojistné na veřejné zdravotní pojištění	98	V	3200	4349	5032	104500313	5463
	Služby elektronických komunikací	1	V	7200	4349	5162	104100313	5463
	Služby elektronických komunikací	14	V	7200	4349	5162	104500313	5463
	Služby školení a vzdělávání	1	V	7200	4349	5167	104100313	5463
	Služby školení a vzdělávání	18	V	7200	4349	5167	104500313	5463
KÚ JMK	Investiční transfer z Krajského úřadu JMK	150	P	1700		4222		311
	Převod transferu na městskou část Brno-Kohoutovice	-150	-P	1700		4222		311
MŠMT ČR	Neinvestiční transfer z Ministerstva školství, mládeže a tělovýchovy - podíl EU	1 041	P	5200		4116	170533093	8267
	Neinvestiční transfer zřízeným p.o. - ZŠ J.A.Komenského a MŠ nám. Republiky 10	1 041	V	5200	3113	5336	170533093	8267
MV ČR	Neinvestiční transfer z Ministerstva vnitra	11	P	1700		4116		14137
	Převod transferu na městskou část Brno-Židenice	-11	-P	1700		4116		14137
ÚP ČR	Neinvestiční transfer z Úřadu práce - národní podíl	21	P	1700		4116	104113013	
	Neinvestiční transfer z Úřadu práce - podíl EU	92	P	1700		4116	104513013	
	Převod části transferu na městskou část Brno-Maloměřice a Obrány	-1	-P	1700		4116	104113013	
	Převod části transferu na městskou část Brno-Maloměřice a Obrány	-1	-P	1700		4116	104513013	
	Převod části transferu na městskou část Brno-Ořešín	-3	-P	1700		4116	104113013	
	Převod části transferu na městskou část Brno-Ořešín	-12	-P	1700		4116	104513013	
	Převod části transferu na městskou část Brno-sever	-17	-P	1700		4116	104113013	
	Převod části transferu na městskou část Brno-sever	-79	-P	1700		4116	104513013	

Přehled rozpočtových opatření, schválených Radou města Brna na základě usnesení Z9/03. ZMB, bod 48.D.4.
v souvislosti s prostředky, přijatými z jiných veřejných rozpočtů v období od 1.1.2023 do 31.12.2023

Poskytovatel	Účel dotace	Částka v tis. Kč	P, V, F	Zvýšení/snížení příjmů, výdajů a financování				
				ORJ	§	Pol.	UZ	ORG
ÚP ČR	Neinvestiční transfer z Úřadu práce	80	P	1700		4116	13101	
	Převod transferu na městskou část Brno-sever	-80	-P	1700		4116	13101	
DZS	Ostatní přijaté vratky transferů a podobné příjmy - ZŠ Jihomoravské nám. 2	290	P	5200	3113	2229	1785	8225
	Ostatní přijaté vratky transferů a podobné příjmy - ZŠ a MŠ Merhautova 37	300	P	5200	3113	2229	1785	8264
	Nespecifikované rezervy	326	V	5200	3119	5901	1785	7520
	Neinvestiční transfer zřízeným p.o. - ZŠ a MŠ Jana Brozkvy 3	168	V	5200	3113	5336	1785	8262
	Neinvestiční transfer zřízeným p.o. - ZŠ Jasanová 2	2	V	5200	3113	5336	1785	8292
	Neinvestiční transfer zřízeným p.o. - ZŠ a MŠ Merhautova 37	94	V	5200	3113	5336	1785	8264
MŠMT ČR	Neinvestiční transfer z Ministerstva školství, mládeže a tělovýchovy - podíl EU	4 809	P	5200		4116	170533093	8264
	Neinvestiční transfer z Ministerstva školství, mládeže a tělovýchovy - podíl EU	2 233	P	5200		4116	170533093	8256
	Neinvestiční transfer zřízeným p.o. - ZŠ a MŠ Merhautova 37	4 809	V	5200	3113	5336	170533093	8264
	Neinvestiční transfer zřízeným p.o. - ZŠ a MŠ Křenová 21	2 233	V	5200	3113	5336	170533093	8256
MŠMT ČR	Neinvestiční transfer z Ministerstva školství, mládeže a tělovýchovy - podíl EU	655	P	5200		4116	143533092	8043
	Neinvestiční transfer z Ministerstva školství, mládeže a tělovýchovy - národní podíl	199	P	5200		4116	143133092	8043
	Neinvestiční transfer z Ministerstva školství, mládeže a tělovýchovy - podíl EU	1 380	P	5200		4116	143533092	8234
	Neinvestiční transfer z Ministerstva školství, mládeže a tělovýchovy - národní podíl	418	P	5200		4116	143133092	8234
	Neinvestiční transfer z Ministerstva školství, mládeže a tělovýchovy - podíl EU	1 567	P	5200		4116	143533092	8267
	Neinvestiční transfer z Ministerstva školství, mládeže a tělovýchovy - národní podíl	475	P	5200		4116	143133092	8267
	Neinvestiční transfer z Ministerstva školství, mládeže a tělovýchovy - podíl EU	466	P	5200		4116	143533092	8169
	Neinvestiční transfer z Ministerstva školství, mládeže a tělovýchovy - národní podíl	141	P	5200		4116	143133092	8169
	Neinvestiční transfer z Ministerstva školství, mládeže a tělovýchovy - podíl EU	2 556	P	5200		4116	143533092	8295
	Neinvestiční transfer z Ministerstva školství, mládeže a tělovýchovy - národní podíl	775	P	5200		4116	143133092	8295
	Neinvestiční transfer z Ministerstva školství, mládeže a tělovýchovy - podíl EU	413	P	5200		4116	143533092	8044
	Neinvestiční transfer z Ministerstva školství, mládeže a tělovýchovy - národní podíl	125	P	5200		4116	143133092	8044
	Neinvestiční transfer z Ministerstva školství, mládeže a tělovýchovy - podíl EU	407	P	5200		4116	143533092	8186
	Neinvestiční transfer z Ministerstva školství, mládeže a tělovýchovy - národní podíl	123	P	5200		4116	143133092	8186
	Neinvestiční transfer z Ministerstva školství, mládeže a tělovýchovy - podíl EU	508	P	5200		4116	143533092	8014
	Neinvestiční transfer z Ministerstva školství, mládeže a tělovýchovy - národní podíl	154	P	5200		4116	143133092	8014
	Neinvestiční transfer z Ministerstva školství, mládeže a tělovýchovy - podíl EU	386	P	5200		4116	143533092	8024
	Neinvestiční transfer z Ministerstva školství, mládeže a tělovýchovy - národní podíl	117	P	5200		4116	143133092	8024
	Neinvestiční transfer z Ministerstva školství, mládeže a tělovýchovy - podíl EU	380	P	5200		4116	143533092	8072
	Neinvestiční transfer z Ministerstva školství, mládeže a tělovýchovy - národní podíl	115	P	5200		4116	143133092	8072
Neinvestiční transfer zřízeným p.o. - MŠ Pomměňky, Oblá 51	655	V	5200	3111	5336	143533092	8043	
Neinvestiční transfer zřízeným p.o. - MŠ Pomměňky, Oblá 51	199	V	5200	3111	5336	143133092	8043	
Neinvestiční transfer zřízeným p.o. - ZŠ Bednářova 28	1 380	V	5200	3113	5336	143533092	8234	
Neinvestiční transfer zřízeným p.o. - ZŠ Bednářova 28	418	V	5200	3113	5336	143133092	8234	

**Přehled rozpočtových opatření, schválených Radou města Brna na základě usnesení Z9/03. ZMB, bod 48.D.4.
v souvislosti s prostředky, přijatými z jiných veřejných rozpočtů v období od 1.1.2023 do 31.12.2023**

Poskytovatel	Účel dotace	Částka v tis. Kč	P, V, F	Zvýšení/snížení příjmů, výdajů a financování				
				ORJ	§	Pol.	UZ	ORG
	Neinvestiční transfer zřízeným p.o. - ZŠ J.A.Komenského a MŠ nám. Republiky 10	1 567	V	5200	3113	5336	143533092	8267
	Neinvestiční transfer zřízeným p.o. - ZŠ J.A.Komenského a MŠ nám. Republiky 10	475	V	5200	3113	5336	143133092	8267
	Neinvestiční transfer zřízeným p.o. - MŠ Měříčkova 46	466	V	5200	3111	5336	143533092	8169
	Neinvestiční transfer zřízeným p.o. - MŠ Měříčkova 46	141	V	5200	3111	5336	143133092	8169
	Neinvestiční transfer zřízeným p.o. - ZŠ Heyrovského 32	2 556	V	5200	3113	5336	143533092	8295
	Neinvestiční transfer zřízeným p.o. - ZŠ Heyrovského 32	775	V	5200	3113	5336	143133092	8295
	Neinvestiční transfer zřízeným p.o. - MŠ Bořetická 7	413	V	5200	3111	5336	143533092	8044
	Neinvestiční transfer zřízeným p.o. - MŠ Bořetická 7	125	V	5200	3111	5336	143133092	8044
	Neinvestiční transfer zřízeným p.o. - MŠ Amerlingova 4	407	V	5200	3111	5336	143533092	8186
	Neinvestiční transfer zřízeným p.o. - MŠ Amerlingova 4	123	V	5200	3111	5336	143133092	8186
	Neinvestiční transfer zřízeným p.o. - MŠ Šromova 55	508	V	5200	3111	5336	143533092	8014
	Neinvestiční transfer zřízeným p.o. - MŠ Šromova 55	154	V	5200	3111	5336	143133092	8014
	Neinvestiční transfer zřízeným p.o. - MŠ Fanderlíkova 9a	386	V	5200	3111	5336	143533092	8024
	Neinvestiční transfer zřízeným p.o. - MŠ Fanderlíkova 9a	117	V	5200	3111	5336	143133092	8024
	Neinvestiční transfer zřízeným p.o. - MŠ Švermova 11	380	V	5200	3111	5336	143533092	8072
	Neinvestiční transfer zřízeným p.o. - MŠ Švermova 11	115	V	5200	3111	5336	143133092	8072
ÚP ČR	Neinvestiční transfer z Úřadu práce - národní podíl	75	P	1700		4116	104113013	
	Neinvestiční transfer z Úřadu práce - podíl EU	352	P	1700		4116	104513013	
	Převod části transferu na městskou část Brno-Medlánky	-3	-P	1700		4116	104113013	
	Převod části transferu na městskou část Brno-Medlánky	-13	-P	1700		4116	104513013	
	Převod části transferu na městskou část Brno-střed	-72	-P	1700		4116	104113013	
	Převod části transferu na městskou část Brno-střed	-339	-P	1700		4116	104513013	
ÚP ČR	Neinvestiční transfer z Úřadu práce	432	P	1700		4116	13101	
	Převod transferu na městskou část Brno-střed	-432	-P	1700		4116	13101	
KÚ JMK	Investiční transfer z Krajského úřadu JMK	295	P	1700		4222	311	
	Převod části transferu na městskou část Brno-Kohoutovice	-145	-P	1700		4222	311	
	Převod části transferu na městskou část Brno-Slatina	-150	-P	1700		4222	311	
MK ČR	Neinvestiční transfer z Ministerstva kultury	420	P	1700		4116	34070	9125
	Neinvestiční transfer z Ministerstva kultury	750	P	1700		4116	34070	9126
	Neinvestiční transfer zřízeným p.o. - TIC BRNO	420	V	7300	3319	5336	34070	9125
	Neinvestiční transfer zřízeným p.o. - Dům umění města Brna	750	V	7300	3317	5336	34070	9126
MZe ČR	Investiční transfer z Ministerstva zemědělství - podíl EU	794	P	1700		4216	170529524	
	Převod transferu na městskou část Brno-Ořešín	-794	-P	1700		4216	170529524	

Přehled rozpočtových opatření, schválených Radou města Brna na základě usnesení Z9/03. ZMB, bod 48.D.4.
v souvislosti s prostředky, přijatými z jiných veřejných rozpočtů v období od 1.1.2023 do 31.12.2023

Poskytovatel	Účel dotace	Částka v tis. Kč	P, V, F	Zvýšení/snížení příjmů, výdajů a financování				
				ORJ	§	Pol.	UZ	ORG
ÚP ČR	Neinvestiční transfer z Úřadu práce - národní podíl	3	P	1700		4116	104113013	
	Neinvestiční transfer z Úřadu práce - podíl EU	13	P	1700		4116	104513013	
	Převod transferu na městskou část Brno-Žabovřesky	-3	-P	1700		4116	104113013	
	Převod transferu na městskou část Brno-Žabovřesky	-13	-P	1700		4116	104513013	
MŠMT ČR	Neinvestiční transfer z Ministerstva školství, mládeže a tělovýchovy - podíl EU	393	P	5200		4116	143533092	8131
	Neinvestiční transfer z Ministerstva školství, mládeže a tělovýchovy - národní podíl	119	P	5200		4116	143133092	8131
	Neinvestiční transfer z Ministerstva školství, mládeže a tělovýchovy - podíl EU	1 978	P	5200		4116	143533092	8294
	Neinvestiční transfer z Ministerstva školství, mládeže a tělovýchovy - národní podíl	600	P	5200		4116	143133092	8294
	Neinvestiční transfer zřízeným p.o. - MŠ Puchýřova 13a	393	V	5200	3111	5336	143533092	8131
	Neinvestiční transfer zřízeným p.o. - MŠ Puchýřova 13a	119	V	5200	3111	5336	143133092	8131
	Neinvestiční transfer zřízeným p.o. - ZŠ a MŠ Chalabalova 2	1 978	V	5200	3113	5336	143533092	8294
	Neinvestiční transfer zřízeným p.o. - ZŠ a MŠ Chalabalova 2	600	V	5200	3113	5336	143133092	8294
KÚ JMK	Neinvestiční transfer z Krajského úřadu Jihomoravského kraje	3 000	P	1700		4122	331	9127
	Neinvestiční transfer zřízeným p.o. - Hvězdárna a planetárium Brno	3 000	V	1500	3319	5336	331	9127
ÚP ČR	Neinvestiční transfer z Úřadu práce - vratka	-40	-P	1700		4116	13010	
	Ostatní neinvestiční transfery obyvatelstvu	-40	-V	7200	4339	5499	13010	7720
MŠMT ČR	Neinvestiční transfer z Ministerstva školství, mládeže a tělovýchovy - podíl EU	3 454	P	5200		4116	170533093	8279
	Neinvestiční transfer zřízeným p.o. - ZŠ a MŠ nám. 28. října 22	3 454	V	5200	3113	5336	170533093	8279
MMR ČR	Převody domněle neoprávněně použitých dotací zpět poskytovateli	3	V	6200	3612	5904	107117968	2635
	Převody domněle neoprávněně použitých dotací zpět poskytovateli	44	V	6200	3612	5904	107517969	2635
	Zapojení Fondu bytové výstavby	47	F	1700		8115		
MK ČR	Neinvestiční transfer z Ministerstva kultury	1 400	P	1700		4116	34070	9129
	Neinvestiční transfer z Ministerstva kultury	350	P	1700		4116	34070	9124
	Neinvestiční transfer z Ministerstva kultury	1 100	P	1700		4116	34070	9126
	Neinvestiční transfer zřízeným p.o. - Filharmonie Brno	1 400	V	7300	3312	5336	34070	9129
	Neinvestiční transfer zřízeným p.o. - Divadlo Radost	350	V	7300	3311	5336	34070	9124
	Neinvestiční transfer zřízeným p.o. - Dům umění města Brna	1 100	V	7300	3317	5336	34070	9126
KÚ JMK	Neinvestiční transfer z Krajského úřadu Jihomoravského kraje	30	P	1700		4122	331	9120
	Neinvestiční transfer zřízeným p.o. - Knihovna Jiřího Mahena v Brně	30	V	7300	3314	5336	331	9120

Přehled rozpočtových opatření, schválených Radou města Brna na základě usnesení Z9/03. ZMB, bod 48.D.4.
v souvislosti s prostředky, přijatými z jiných veřejných rozpočtů v období od 1.1.2023 do 31.12.2023

Poskytovatel	Účel dotace	Částka v tis. Kč	P, V, F	Zvýšení/snížení příjmů, výdajů a financování				
				ORJ	§	Pol.	UZ	ORG
KÚ JMK	Neinvestiční transfer z Krajského úřadu Jihomoravského kraje	80	P	5200		4122	311	8239
	Neinvestiční transfer z Krajského úřadu Jihomoravského kraje	80	P	5200		4122	311	8259
	Neinvestiční transfer zřízeným p.o. - ZŠ Gajdošova 3	80	V	5200	3113	5336	311	8239
	Neinvestiční transfer zřízeným p.o. - ZŠ Jana Babáka 1	80	V	5200	3113	5336	311	8259
KÚ JMK	Neinvestiční transfer z Krajského úřadu Jihomoravského kraje	51	P	1700		4122	331	
	Převod transferu na městskou část Brno-střed	-51	-P	1700		4122	331	
KÚ JMK	Neinvestiční transfer z Krajského úřadu Jihomoravského kraje	50	P	1700		4122	433	
	Převod transferu na městskou část Brno-Černovice	-50	-P	1700		4122	433	
MK ČR	Neinvestiční transfer z Ministerstva kultury	3 000	P	1700		4116	34352	
	Převod transferu na městskou část Brno-střed (Káveeska, středisko Divadlo Polárka)	-3 000	-P	1700		4116	34352	
	Neinvestiční transfer z Ministerstva kultury	8 800	P	1700		4116	34352	9122
	Neinvestiční transfer z Ministerstva kultury	24 200	P	1700		4116	34352	9123
	Neinvestiční transfer z Ministerstva kultury	4 100	P	1700		4116	34352	9124
	Neinvestiční transfer z Ministerstva kultury	8 696	P	1700		4116	34352	9129
	Neinvestiční transfer zřízeným p.o. - Centrum experimentálního divadla	8 800	V	7300	3311	5336	34352	9122
	Neinvestiční transfer zřízeným p.o. - Městské divadlo Brno	24 200	V	7300	3311	5336	34352	9123
	Neinvestiční transfer zřízeným p.o. - Divadlo Radost	4 100	V	7300	3311	5336	34352	9124
	Neinvestiční transfer zřízeným p.o. - Filharmonie Brno	8 696	V	7300	3312	5336	34352	9129
	MMR ČR	Neinvestiční transfer z Ministerstva pro místní rozvoj - národní podíl	426	P	1700		4116	109117017
Neinvestiční transfer z Ministerstva pro místní rozvoj - podíl EU		2 415	P	1700		4116	109517018	5503
Převod části transferu do Fondu kofinancování projektů		-238	-F	1700		8115	109117017	5503
Převod části transferu do Fondu kofinancování projektů		-1 347	-F	1700		8115	109517018	5503
Řízení ITI BMO 4:								
Platy zaměstnanců v pracovním poměru vyjma zaměstnanců na služebních místech		120	V	3200	3636	5011	109117017	5503
Platy zaměstnanců v pracovním poměru vyjma zaměstnanců na služebních místech		680	V	3200	3636	5011	109517018	5503
Povinné pojistné na sociální zabezpečení		30	V	3200	3636	5031	109117017	5503
Povinné pojistné na sociální zabezpečení		170	V	3200	3636	5031	109517018	5503
Povinné pojistné na veřejné zdravotní pojištění		15	V	3200	3636	5032	109117017	5503
Povinné pojistné na veřejné zdravotní pojištění		85	V	3200	3636	5032	109517018	5503
Konzultační, poradenské a právní služby		7	V	1500	3636	5166	109117017	5503
Konzultační, poradenské a právní služby		42	V	1500	3636	5166	109517018	5503
Zpracování dat a služby související s informačními a komunikačními technologiemi		1	V	1500	3636	5168	109117017	5503
Zpracování dat a služby související s informačními a komunikačními technologiemi		6	V	1500	3636	5168	109517018	5503
Nákup ostatních služeb - Řízení ITI BMO 4	15	V	1500	3636	5169	109117017	5503	
Nákup ostatních služeb - Řízení ITI BMO 4	85	V	1500	3636	5169	109517018	5503	

Přehled rozpočtových opatření, schválených Radou města Brna na základě usnesení Z9/03. ZMB, bod 48.D.4.
v souvislosti s prostředky, přijatými z jiných veřejných rozpočtů v období od 1.1.2023 do 31.12.2023

Poskytovatel	Účel dotace	Částka v tis. Kč	P, V, F	Zvýšení/snížení příjmů, výdajů a financování				
				ORJ	§	Pol.	UZ	ORG
MŽP ČR	Investiční transfer z Ministerstva životního prostředí - podíl EU	339	P	1700		4216	106515974	5478
	Převod transferu do Fondu kofinancování projektů	-339	-F	1700		8115	106515974	5478
SFŽP ČR	Investiční transfer ze Státního fondu životního prostředí - podíl EU	12 383	P	1700		4213	170590505	2267
	Investiční transfer ze Státního fondu životního prostředí - podíl EU	42 643	P	1700		4213	170590505	5344
	Financování - snížení (tvorba rezervy)	-12 383	-F	1700		8115	170590505	2267
	Realizace PPO města Brna - etapy VII a VIII	42 643	V	5600	3744	6121	170590505	5344
MŽP ČR	Neinvestiční transfer z Ministerstva životního prostředí - podíl EU	103	P	1700		4116	106515011	5416
	Převod transferu do Fondu kofinancování projektů	-103	-F	1700		8115	106515011	5416
SFŽP ČR	Investiční transfer ze Státního fondu životního prostředí - podíl EU	3 657	P	1700		4213	170590505	5484
	Převod transferu do Fondu kofinancování projektů	-3 657	-F	1700		8115	170590505	5484
MF ČR	Neinvestiční transfer z Ministerstva financí - národní podíl	689	P	1700		4116	060112002	5448
NF ČR	Neinvestiční převod z Národního fondu - podíl EU	1	P	1700		4118	060595032	5448
NF ČR	Investiční převod z Národního fondu - podíl EU	3 906	P	1700		4218	060595531	5448
	Neinvestiční transfer zřízeným p.o. - Muzeum města Brna	689	V	7300	3322	5336	060112002	5448
	Neinvestiční transfer zřízeným p.o. - Muzeum města Brna	1	V	7300	3322	5336	060595032	5448
	Jiný investiční transfer zřízeným p.o. - Muzeum města Brna	3 906	V	7300	3322	6356	060595531	5448
MŽP ČR	Neinvestiční transfer z Ministerstva životního prostředí - podíl EU	433	P	1700		4116	106515011	5386
	Převod transferu do Fondu kofinancování projektů	-433	-F	1700		8115	106515011	5386
MPSV ČR	Neinvestiční transfer z Ministerstva práce a sociálních věcí - národní podíl	392	P	1700		4116	144113021	5525
	Neinvestiční transfer z Ministerstva práce a sociálních věcí - podíl EU	2 270	P	1700		4116	144513021	5525
	Převod transferu do Fondu kofinancování projektů	-392	-F	1700		8115	144113021	5525
	Převod transferu do Fondu kofinancování projektů	-2 270	-F	1700		8115	144513021	5525
MŠMT ČR	Neinvestiční transfer z Ministerstva školství, mládeže a tělovýchovy - podíl EU	2 194	P	5200		4116	143533092	8241
	Neinvestiční transfer z Ministerstva školství, mládeže a tělovýchovy - národní podíl	665	P	5200		4116	143133092	8241
	Neinvestiční transfer zřízeným p.o. - ZŠ Hamry 12	2 194	V	5200	3113	5336	143533092	8241
	Neinvestiční transfer zřízeným p.o. - ZŠ Hamry 12	665	V	5200	3113	5336	143133092	8241
KÚ JMK	Investiční transfer z Krajského úřadu Jihomoravského kraje	1 000	P	1700		4222	214	2227
	Rekonstrukce IC Zámečnická	1 000	V	5600	2143	6121	214	2227
KÚ JMK	Neinvestiční transfer z Krajského úřadu Jihomoravského kraje	150	P	1700		4122	434	
	Nákup ostatních služeb; Prevence kriminality - OSP	150	V	7200	4349	5169	434	6183

**Přehled rozpočtových opatření, schválených Radou města Brna na základě usnesení Z9/03. ZMB, bod 48.D.4.
v souvislosti s prostředky, přijatými z jiných veřejných rozpočtů v období od 1.1.2023 do 31.12.2023**

Poskytovatel	Účel dotace	Částka v tis. Kč	P, V, F	Zvýšení/snížení příjmů, výdajů a financování				
				ORJ	§	Pol.	UZ	ORG
MK ČR	Neinvestiční transfer z Ministerstva kultury	83	P	1700		4116	34273	9148
	Neinvestiční transfer zřízeným p.o. - DROM, romské středisko	83	V	7200	4342	5336	34273	9148
ÚP ČR	Neinvestiční transfer z Úřadu práce	1	P	1700		4116	13017	
	Ochranné pomůcky	1	V	7200	4341	5132	13017	7720
MK ČR	Neinvestiční transfer z Ministerstva kultury	43 750	P	1700		4116	34352	9121
	Neinvestiční transfer zřízeným p.o. - Národní divadlo Brno	43 750	V	7300	3311	5336	34352	9121
KÚ JMK	Neinvestiční transfer z Krajského úřadu Jihomoravského kraje	150	P	1700		4122	434	
	Převod transferu na městskou část Brno-Židenice	-150	-P	1700		4122	434	
MŠMT ČR	Neinvestiční transfer z Ministerstva školství, mládeže a tělovýchovy - podíl EU	405	P	5200		4116	143533092	8080
	Neinvestiční transfer z Ministerstva školství, mládeže a tělovýchovy - národní podíl	123	P	5200		4116	143133092	8080
	Neinvestiční transfer z Ministerstva školství, mládeže a tělovýchovy - podíl EU	925	P	5200		4116	143533092	8251
	Neinvestiční transfer z Ministerstva školství, mládeže a tělovýchovy - národní podíl	280	P	5200		4116	143133092	8251
	Neinvestiční transfer z Ministerstva školství, mládeže a tělovýchovy - podíl EU	345	P	5200		4116	143533092	8176
	Neinvestiční transfer z Ministerstva školství, mládeže a tělovýchovy - národní podíl	105	P	5200		4116	143133092	8176
	Neinvestiční transfer z Ministerstva školství, mládeže a tělovýchovy - podíl EU	287	P	5200		4116	143533092	8068
	Neinvestiční transfer z Ministerstva školství, mládeže a tělovýchovy - národní podíl	87	P	5200		4116	143133092	8068
	Neinvestiční transfer zřízeným p.o. - MŠ DUHA Kachlíkova 21	405	V	5200	3111	5336	143533092	8080
	Neinvestiční transfer zřízeným p.o. - MŠ DUHA Kachlíkova 21	123	V	5200	3111	5336	143133092	8080
	Neinvestiční transfer zřízeným p.o. - ZŠ Kneslova 28	925	V	5200	3113	5336	143533092	8251
	Neinvestiční transfer zřízeným p.o. - ZŠ Kneslova 28	280	V	5200	3113	5336	143133092	8251
	Neinvestiční transfer zřízeným p.o. - MŠ Marie Majerové 14	345	V	5200	3111	5336	143533092	8176
	Neinvestiční transfer zřízeným p.o. - MŠ Marie Majerové 14	105	V	5200	3111	5336	143133092	8176
MZ ČR	Neinvestiční transfer z Ministerstva zdravotnictví	291	P	1700		4116	35019	9147
	Neinvestiční transfer zřízeným p.o. - Úrazová nemocnice v Brně	291	V	7100	3522	5336	35019	9147
KÚ JMK	Neinvestiční transfer z Krajského úřadu Jihomoravského kraje - podíl EU	5 132	P	1700		4122	144500313	9130
	Neinvestiční transfer z Krajského úřadu Jihomoravského kraje - národní podíl	1 556	P	1700		4122	144100313	9130
	Neinvestiční transfer zřízeným p.o. - Centrum sociálních služeb	5 132	V	7200	4374	5336	144500313	9130
	Neinvestiční transfer zřízeným p.o. - Centrum sociálních služeb	1 556	V	7200	4374	5336	144100313	9130
KÚ JMK	Neinvestiční transfer z Krajského úřadu Jihomoravského kraje - podíl EU	1 698	P	1700		4122	144500313	
	Neinvestiční transfer z Krajského úřadu Jihomoravského kraje - národní podíl	515	P	1700		4122	144100313	
	Platy zaměstnanců v pracovním poměru vyjma zaměstnanců na služebních místech	1 269	V	3200	4374	5011	144500313	7320
	Povinné pojistné na sociální zabezpečení	315	V	3200	4374	5031	144500313	7320
	Povinné pojistné na veřejné zdravotní pojištění	114	V	3200	4374	5032	144500313	7320

Přehled rozpočtových opatření, schválených Radou města Brna na základě usnesení Z9/03. ZMB, bod 48.D.4.
v souvislosti s prostředky, přijatými z jiných veřejných rozpočtů v období od 1.1.2023 do 31.12.2023

Poskyvatel	Účel dotace	Částka v tis. Kč	P, V, F	Zvýšení/snížení příjmů, výdajů a financování				
				ORJ	§	Pol.	UZ	ORG
	Platy zaměstnanců v pracovním poměru vyjma zaměstnanců na služebních místech	385	V	3200	4374	5011	144100313	7320
	Povinné pojistné na sociální zabezpečení	95	V	3200	4374	5031	144100313	7320
	Povinné pojistné na veřejné zdravotní pojištění	35	V	3200	4374	5032	144100313	7320
MK ČR	Neinvestiční transfer z Ministerstva kultury	1 130	P	1700		4116	34070	9125
	Neinvestiční transfer z Ministerstva kultury	510	P	1700		4116	34070	9128
	Neinvestiční transfer zřízeným p.o. - TIC BRNO	1 130	V	7300	3319	5336	34070	9125
	Neinvestiční transfer zřízeným p.o. - Muzeum města Brna	510	V	7300	3315	5336	34070	9128
KÚ JMK	Neinvestiční transfer z Krajského úřadu Jihomoravského kraje	90	P	1700		4116	331	9129
	Neinvestiční transfer zřízeným p.o. - Filharmonie Brno	90	V	7300	3312	5336	331	9129
KÚ JMK	Neinvestiční transfer z Krajského úřadu Jihomoravského kraje	300	P	1700		4122	435	9138
	Neinvestiční transfer z Krajského úřadu Jihomoravského kraje	300	P	1700		4122	435	9139
	Neinvestiční transfer zřízeným p.o. - Domov pro seniory Podpěrova	300	V	7200	4350	5336	435	9138
	Neinvestiční transfer zřízeným p.o. - Domov pro seniory Vychodilova	300	V	7200	4350	5336	435	9139
ÚP ČR	Neinvestiční transfer z Úřadu práce	532	P	1700		4116	13101	
	Převod části transferu na městskou část Brno-střed	-452	-P	1700		4116	13101	
	Převod části transferu na městskou část Brno-sever	-80	-P	1700		4116	13101	
ÚP ČR	Neinvestiční transfer z Úřadu práce - národní podíl	111	P	1700		4116	104113013	
	Neinvestiční transfer z Úřadu práce - podíl EU	527	P	1700		4116	104513013	
	Převod části transferu na městskou část Brno-Ořešín	-3	-P	1700		4116	104113013	
	Převod části transferu na městskou část Brno-Ořešín	-12	-P	1700		4116	104513013	
	Převod části transferu na městskou část Brno-střed	-74	-P	1700		4116	104113013	
	Převod části transferu na městskou část Brno-střed	-347	-P	1700		4116	104513013	
	Převod části transferu na městskou část Brno-sever	-28	-P	1700		4116	104113013	
	Převod části transferu na městskou část Brno-sever	-132	-P	1700		4116	104513013	
	Převod části transferu na městskou část Brno-Žabovřesky	-3	-P	1700		4116	104113013	
	Převod části transferu na městskou část Brno-Žabovřesky	-13	-P	1700		4116	104513013	
	Převod části transferu na městskou část Brno-Maloměřice a Obrány	-2	-P	1700		4116	104113013	
	Převod části transferu na městskou část Brno-Maloměřice a Obrány	-12	-P	1700		4116	104513013	
	Převod části transferu na městskou část Brno-jih	-1	-P	1700		4116	104113013	
	Převod části transferu na městskou část Brno-jih	-11	-P	1700		4116	104513013	
MZe ČR	Investiční transfer z Ministerstva zemědělství - podíl EU	455	P	1700		4216	170529524	
	Převod transferu na městskou část Brno-Ořešín	-455	-P	1700		4216	170529524	

Přehled rozpočtových opatření, schválených Radou města Brna na základě usnesení Z9/03. ZMB, bod 48.D.4.
v souvislosti s prostředky, přijatými z jiných veřejných rozpočtů v období od 1.1.2023 do 31.12.2023

Poskytovatel	Účel dotace	Částka v tis. Kč	P, V, F	Zvýšení/snížení příjmů, výdajů a financování				
				ORJ	§	Pol.	UZ	ORG
DZS	Nespecifikované rezervy	-1 068	-V	5200	3119	5901	1785	7520
	Neinvestiční transfer zřízeným p.o. - ZŠ Bosonožská 9	189	V	5200	3113	5336	1785	8219
	Neinvestiční transfer zřízeným p.o. - ZŠ Hudcova 35	202	V	5200	3113	5336	1785	8208
	Neinvestiční transfer zřízeným p.o. - ZŠ Jasanová 2	488	V	5200	3113	5336	1785	8292
	Neinvestiční transfer zřízeným p.o. - ZŠ Kuldova 38	189	V	5200	3113	5336	1785	8258
MK ČR	Neinvestiční transfer z Ministerstva kultury	5 250	P	1700		4116	34020	9121
	Neinvestiční transfer z Ministerstva kultury	2 340	P	1700		4116	34020	9129
	Neinvestiční transfer zřízeným p.o. - Národní divadlo Brno	5 250	V	7300	3311	5336	34020	9121
	Neinvestiční transfer zřízeným p.o. - Filharmonie Brno	2 340	V	7300	3312	5336	34020	9129
KÚ JMK	Neinvestiční transfer z Krajského úřadu Jihomoravského kraje	1 535	P	1700		4122	305	
	Platy zaměstnanců v pracovním poměru vyjma zaměstnanců na služebních místech	1 147	V	3200	6171	5011	305	7320
	Povinné pojistné na sociální zabezpečení	285	V	3200	6171	5031	305	7320
	Povinné pojistné na veřejné zdravotní pojištění	103	V	3200	6171	5032	305	7320
	Neinvestiční transfer z Krajského úřadu Jihomoravského kraje	60 293	P	1700		4122	305	9130
	Neinvestiční transfer z Krajského úřadu Jihomoravského kraje	29 165	P	1700		4122	305	9131
	Neinvestiční transfer z Krajského úřadu Jihomoravského kraje	6 355	P	1700		4122	305	9132
	Neinvestiční transfer z Krajského úřadu Jihomoravského kraje	12 884	P	1700		4122	305	9133
	Neinvestiční transfer z Krajského úřadu Jihomoravského kraje	25 668	P	1700		4122	305	9134
	Neinvestiční transfer z Krajského úřadu Jihomoravského kraje	13 009	P	1700		4122	305	9135
	Neinvestiční transfer z Krajského úřadu Jihomoravského kraje	5 042	P	1700		4122	305	9136
	Neinvestiční transfer z Krajského úřadu Jihomoravského kraje	5 199	P	1700		4122	305	9137
	Neinvestiční transfer z Krajského úřadu Jihomoravského kraje	4 861	P	1700		4122	305	9138
	Neinvestiční transfer z Krajského úřadu Jihomoravského kraje	8 916	P	1700		4122	305	9139
	Neinvestiční transfer z Krajského úřadu Jihomoravského kraje	8 553	P	1700		4122	305	9140
	Neinvestiční transfer z Krajského úřadu Jihomoravského kraje	6 358	P	1700		4122	305	9145
	Neinvestiční transfer z Krajského úřadu Jihomoravského kraje	3 281	P	1700		4122	305	9148
	Neinvestiční transfer zřízeným p.o. - Centrum sociálních služeb	5 075	V	7200	4312	5336	305	9130
	Neinvestiční transfer zřízeným p.o. - Centrum sociálních služeb	27 673	V	7200	4351	5336	305	9130
	Neinvestiční transfer zřízeným p.o. - Centrum sociálních služeb	719	V	7200	4355	5336	305	9130
	Neinvestiční transfer zřízeným p.o. - Centrum sociálních služeb	5 985	V	7200	4356	5336	305	9130
	Neinvestiční transfer zřízeným p.o. - Centrum sociálních služeb	9 336	V	7200	4357	5336	305	9130
	Neinvestiční transfer zřízeným p.o. - Centrum sociálních služeb	5 603	V	7200	4359	5336	305	9130
	Neinvestiční transfer zřízeným p.o. - Centrum sociálních služeb	2 150	V	7200	4372	5336	305	9130
	Neinvestiční transfer zřízeným p.o. - Centrum sociálních služeb	3 752	V	7200	4374	5336	305	9130
	Neinvestiční transfer zřízeným p.o. - Domov pro seniory Kociánka	18 307	V	7200	4350	5336	305	9131
	Neinvestiční transfer zřízeným p.o. - Domov pro seniory Kociánka	7 311	V	7200	4357	5336	305	9131
	Neinvestiční transfer zřízeným p.o. - Domov pro seniory Kociánka	3 547	V	7200	4359	5336	305	9131
	Neinvestiční transfer zřízeným p.o. - Domov pro seniory Kosmonautů	6 355	V	7200	4357	5336	305	9132

**Přehled rozpočtových opatření, schválených Radou města Brna na základě usnesení Z9/03. ZMB, bod 48.D.4.
v souvislosti s prostředky, přijatými z jiných veřejných rozpočtů v období od 1.1.2023 do 31.12.2023**

Poskytovatel	Účel dotace	Částka v tis. Kč	P, V, F	Zvýšení/snížení příjmů, výdajů a financování				
				ORJ	§	Pol.	UZ	ORG
	Neinvestiční transfer zřízeným p.o. - Domov pro seniory Nopova	12 884	V	7200	4357	5336	305	9133
	Neinvestiční transfer zřízeným p.o. - Domov pro seniory Věstonická	7 691	V	7200	4350	5336	305	9134
	Neinvestiční transfer zřízeným p.o. - Domov pro seniory Věstonická	17 977	V	7200	4357	5336	305	9134
	Neinvestiční transfer zřízeným p.o. - Domov pro seniory Foltýnova	8 251	V	7200	4350	5336	305	9135
	Neinvestiční transfer zřízeným p.o. - Domov pro seniory Foltýnova	4 758	V	7200	4357	5336	305	9135
	Neinvestiční transfer zřízeným p.o. - Domov pro seniory Koniklecová	5 042	V	7200	4350	5336	305	9136
	Neinvestiční transfer zřízeným p.o. - Domov pro seniory Okružní	5 199	V	7200	4350	5336	305	9137
	Neinvestiční transfer zřízeným p.o. - Domov pro seniory Podpěrova	4 861	V	7200	4350	5336	305	9138
	Neinvestiční transfer zřízeným p.o. - Domov pro seniory Vychodilova	8 916	V	7200	4350	5336	305	9139
	Neinvestiční transfer zřízeným p.o. - Domov pro seniory Mikulášskovo nám.	4 348	V	7200	4350	5336	305	9140
	Neinvestiční transfer zřízeným p.o. - Domov pro seniory Mikulášskovo nám.	4 205	V	7200	4357	5336	305	9140
	Neinvestiční transfer zřízeným p.o. - Domov pro seniory Holásecká	6 358	V	7200	4350	5336	305	9145
	Neinvestiční transfer zřízeným p.o. - DROM, romské středisko	1 578	V	7200	4375	5336	305	9148
	Neinvestiční transfer zřízeným p.o. - DROM, romské středisko	1 703	V	7200	4378	5336	305	9148
MZ ČR	Neinvestiční transfer z Ministerstva zdravotnictví	30	P	1700		4116	35019	9147
	Neinvestiční transfer zřízeným p.o. - Úrazová nemocnice v Brně	30	V	7100	3522	5336	35019	9147
MŠMT ČR	Neinvestiční transfer z Ministerstva školství, mládeže a tělovýchovy - podíl EU	1 816	P	1700		4116	143533092	9146
	Neinvestiční transfer z Ministerstva školství, mládeže a tělovýchovy - národní podíl	551	P	1700		4116	143133092	9146
	Neinvestiční transfer z Ministerstva školství, mládeže a tělovýchovy - podíl EU	2 612	P	5200		4116	143533092	8248
	Neinvestiční transfer z Ministerstva školství, mládeže a tělovýchovy - národní podíl	792	P	5200		4116	143133092	8248
	Neinvestiční transfer z Ministerstva školství, mládeže a tělovýchovy - podíl EU	737	P	5200		4116	143533092	8084
	Neinvestiční transfer z Ministerstva školství, mládeže a tělovýchovy - národní podíl	223	P	5200		4116	143133092	8084
	Neinvestiční transfer z Ministerstva školství, mládeže a tělovýchovy - podíl EU	398	P	5200		4116	143533092	8125
	Neinvestiční transfer z Ministerstva školství, mládeže a tělovýchovy - národní podíl	121	P	5200		4116	143133092	8125
	Neinvestiční transfer z Ministerstva školství, mládeže a tělovýchovy - podíl EU	3 058	P	5200		4116	143533092	8231
	Neinvestiční transfer z Ministerstva školství, mládeže a tělovýchovy - národní podíl	927	P	5200		4116	143133092	8231
	Neinvestiční transfer z Ministerstva školství, mládeže a tělovýchovy - podíl EU	1 297	P	5200		4116	143533092	8261
	Neinvestiční transfer z Ministerstva školství, mládeže a tělovýchovy - národní podíl	393	P	5200		4116	143133092	8261
	Neinvestiční transfer z Ministerstva školství, mládeže a tělovýchovy - podíl EU	404	P	5200		4116	143533092	8154
	Neinvestiční transfer z Ministerstva školství, mládeže a tělovýchovy - národní podíl	123	P	5200		4116	143133092	8154
	Neinvestiční transfer z Ministerstva školství, mládeže a tělovýchovy - podíl EU	409	P	5200		4116	143533092	8107
	Neinvestiční transfer z Ministerstva školství, mládeže a tělovýchovy - národní podíl	124	P	5200		4116	143133092	8107
	Neinvestiční transfer z Ministerstva školství, mládeže a tělovýchovy - podíl EU	402	P	5200		4116	143533092	8196
	Neinvestiční transfer z Ministerstva školství, mládeže a tělovýchovy - národní podíl	122	P	5200		4116	143133092	8196
	Neinvestiční transfer z Ministerstva školství, mládeže a tělovýchovy - podíl EU	506	P	5200		4116	143533092	8101
	Neinvestiční transfer z Ministerstva školství, mládeže a tělovýchovy - národní podíl	154	P	5200		4116	143133092	8101
	Neinvestiční transfer z Ministerstva školství, mládeže a tělovýchovy - podíl EU	370	P	5200		4116	143533092	8120
	Neinvestiční transfer z Ministerstva školství, mládeže a tělovýchovy - národní podíl	112	P	5200		4116	143133092	8120

Přehled rozpočtových opatření, schválených Radou města Brna na základě usnesení Z9/03. ZMB, bod 48.D.4.
v souvislosti s prostředky, přijatými z jiných veřejných rozpočtů v období od 1.1.2023 do 31.12.2023

Poskytovatel	Účel dotace	Částka v tis. Kč	P, V, F	Zvýšení/snížení příjmů, výdajů a financování				
				ORJ	§	Pol.	UZ	ORG
	Neinvestiční transfer z Ministerstva školství, mládeže a tělovýchovy - podíl EU	452	P	5200		4116	143533092	8075
	Neinvestiční transfer z Ministerstva školství, mládeže a tělovýchovy - národní podíl	137	P	5200		4116	143133092	8075
	Neinvestiční transfer z Ministerstva školství, mládeže a tělovýchovy - podíl EU	452	P	5200		4116	143533092	8197
	Neinvestiční transfer z Ministerstva školství, mládeže a tělovýchovy - národní podíl	137	P	5200		4116	143133092	8197
	Neinvestiční transfer z Ministerstva školství, mládeže a tělovýchovy - podíl EU	2 437	P	5200		4116	143533092	8230
	Neinvestiční transfer z Ministerstva školství, mládeže a tělovýchovy - národní podíl	739	P	5200		4116	143133092	8230
	Neinvestiční transfer zřízeným p.o. - Waldorfská škola Brno - SŠ, ZŠ a MŠ	1 816	V	5200	3122	5336	143533092	9146
	Neinvestiční transfer zřízeným p.o. - Waldorfská škola Brno - SŠ, ZŠ a MŠ	551	V	5200	3122	5336	143133092	9146
	Neinvestiční transfer zřízeným p.o. - ZŠ Janouškova 2	2 612	V	5200	3113	5336	143533092	8248
	Neinvestiční transfer zřízeným p.o. - ZŠ Janouškova 2	792	V	5200	3113	5336	143133092	8248
	Neinvestiční transfer zřízeným p.o. - MŠ Žabka, Drdy 547	737	V	5200	3111	5336	143533092	8084
	Neinvestiční transfer zřízeným p.o. - MŠ Žabka, Drdy 547	223	V	5200	3111	5336	143133092	8084
	Neinvestiční transfer zřízeným p.o. - MŠ Libušina třída 29	398	V	5200	3111	5336	143533092	8125
	Neinvestiční transfer zřízeným p.o. - MŠ Libušina třída 29	121	V	5200	3111	5336	143133092	8125
	Neinvestiční transfer zřízeným p.o. - ZŠ a MŠ Antonínská 3	3 058	V	5200	3113	5336	143533092	8231
	Neinvestiční transfer zřízeným p.o. - ZŠ a MŠ Antonínská 3	927	V	5200	3113	5336	143133092	8231
	Neinvestiční transfer zřízeným p.o. - ZŠ nám. Míru 3	1 297	V	5200	3113	5336	143533092	8261
	Neinvestiční transfer zřízeným p.o. - ZŠ nám. Míru 3	393	V	5200	3113	5336	143133092	8261
	Neinvestiční transfer zřízeným p.o. - MŠ Žižkova 57	404	V	5200	3111	5336	143533092	8154
	Neinvestiční transfer zřízeným p.o. - MŠ Žižkova 57	123	V	5200	3111	5336	143133092	8154
	Neinvestiční transfer zřízeným p.o. - MŠ Synkova 24	409	V	5200	3111	5336	143533092	8107
	Neinvestiční transfer zřízeným p.o. - MŠ Synkova 24	124	V	5200	3111	5336	143133092	8107
	Neinvestiční transfer zřízeným p.o. - MŠ Nopova 15	402	V	5200	3111	5336	143533092	8196
	Neinvestiční transfer zřízeným p.o. - MŠ Nopova 15	122	V	5200	3111	5336	143133092	8196
	Neinvestiční transfer zřízeným p.o. - MŠ Vážka, Rybnická 45	506	V	5200	3111	5336	143533092	8101
	Neinvestiční transfer zřízeným p.o. - MŠ Vážka, Rybnická 45	154	V	5200	3111	5336	143133092	8101
	Neinvestiční transfer zřízeným p.o. - MŠ Kohoutova 6	370	V	5200	3111	5336	143533092	8120
	Neinvestiční transfer zřízeným p.o. - MŠ Kohoutova 6	112	V	5200	3111	5336	143133092	8120
	Neinvestiční transfer zřízeným p.o. - MŠ FAMILY, Mazourova 2	452	V	5200	3111	5336	143533092	8075
	Neinvestiční transfer zřízeným p.o. - MŠ FAMILY, Mazourova 2	137	V	5200	3111	5336	143133092	8075
	Neinvestiční transfer zřízeným p.o. - MŠ Elišky Krásnohorské 15	452	V	5200	3111	5336	143533092	8197
	Neinvestiční transfer zřízeným p.o. - MŠ Elišky Krásnohorské 15	137	V	5200	3111	5336	143133092	8197
	Neinvestiční transfer zřízeným p.o. - ZŠ Svážná 9	2 437	V	5200	3113	5336	143533092	8230
	Neinvestiční transfer zřízeným p.o. - ZŠ Svážná 9	739	V	5200	3113	5336	143133092	8230
KÚ JMK	Neinvestiční transfer z Krajského úřadu Jihomoravského kraje	680	P	1700		4122	331	9122
	Neinvestiční transfer z Krajského úřadu Jihomoravského kraje	120	P	1700		4122	331	9123
	Neinvestiční transfer z Krajského úřadu Jihomoravského kraje	120	P	1700		4122	331	9124
	Neinvestiční transfer z Krajského úřadu Jihomoravského kraje	120	P	1700		4122	331	9125
	Neinvestiční transfer z Krajského úřadu Jihomoravského kraje	13 000	P	1700		4122	331	9129

**Přehled rozpočtových opatření, schválených Radou města Brna na základě usnesení Z9/03. ZMB, bod 48.D.4.
v souvislosti s prostředky, přijatými z jiných veřejných rozpočtů v období od 1.1.2023 do 31.12.2023**

Poskytovatel	Účel dotace	Částka v tis. Kč	P, V, F	Zvýšení/snížení příjmů, výdajů a financování				
				ORJ	§	Pol.	UZ	ORG
	Neinvestiční transfer zřízeným p.o. - Centrum experimentálního divadla	680	V	7300	3311	5336	331	9122
	Neinvestiční transfer zřízeným p.o. - Městské divadlo Brno	120	V	7300	3311	5336	331	9123
	Neinvestiční transfer zřízeným p.o. - Divadlo Radost	120	V	7300	3311	5336	331	9124
	Neinvestiční transfer zřízeným p.o. - TIC BRNO	120	V	7300	3319	5336	331	9125
	Neinvestiční transfer zřízeným p.o. - Filharmonie Brno	13 000	V	7300	3312	5336	331	9129
MF ČR	Neinvestiční transfer z Ministerstva financí - národní podíl	98	P	1700		4116	060112002	
NF ČR	Neinvestiční převod z Národního fondu - podíl EU	556	P	1700		4118	060595032	
	Převod transferu na městskou část Brno-sever	-98	-P	1700		4116	060112002	
	Převod transferu na městskou část Brno-sever	-556	-P	1700		4118	060595032	
KÚ JMK	Neinvestiční transfer z Krajského úřadu Jihomoravského kraje	100	P	1700		4122	214	
	Neinvestiční transfer zřízeným p.o. - TIC BRNO	100	V	1600	2143	5336	214	9125
KÚ JMK	Neinvestiční transfer z Krajského úřadu Jihomoravského kraje	56	P	1700		4122	437	
	Převod transferu na městskou část Brno-sever	-56	-P	1700		4122	437	
KÚ JMK	Neinvestiční transfer z Krajského úřadu Jihomoravského kraje	200	P	1700		4122	332	
	Převod transferu na městskou část Brno-Medlánky	-200	-P	1700		4122	332	
KÚ JMK	Investiční transfer z Krajského úřadu Jihomoravského kraje	1 000	P	1700		4222	101	
	Převod transferu na městskou část Brno-Medlánky	-1 000	-P	1700		4222	101	
ÚP ČR	Neinvestiční transfer z Úřadu práce - národní podíl	4	P	1700		4116	104113013	
	Neinvestiční transfer z Úřadu práce - podíl EU	17	P	1700		4116	104513013	
	Převod transferu na městskou část Brno-Medlánky	-4	-P	1700		4116	104113013	
	Převod transferu na městskou část Brno-Medlánky	-17	-P	1700		4116	104513013	
DZS	Neinvestiční transfer zřízeným p.o. - ZŠ Kamínky 5	-10	-V	5200	3113	5336	1785	8228
	Neinvestiční transfer zřízeným p.o. - ZŠ a MŠ Chalabalova 2	-172	-V	5200	3113	5336	1785	8294
	Nespecifikované rezervy	-118	-V	5200	3119	5901	1785	7520
	Cestovné	300	V	3200	3119	5173	1785	7320
MK ČR	Neinvestiční transfer z Ministerstva kultury - podíl EU	120	P	1700		4116	170534033	5521
	Investiční transfer z Ministerstva kultury - podíl EU	2 445	P	1700		4216	170534509	5521
	Neinvestiční transfer zřízeným p.o. - Muzeum města Brna	120	V	7300	3315	5336	170534033	5521
	Jiný investiční transfer zřízeným p.o. - Muzeum města Brna	2 445	V	7300	3315	6356	170534509	5521

**Přehled rozpočtových opatření, schválených Radou města Brna na základě usnesení Z9/03. ZMB, bod 48.D.4.
v souvislosti s prostředky, přijatými z jiných veřejných rozpočtů v období od 1.1.2023 do 31.12.2023**

Poskyvatel	Účel dotace	Částka v tis. Kč	P, V, F	Zvýšení/snížení příjmů, výdajů a financování				
				ORJ	§	Pol.	UZ	ORG
MK ČR	Neinvestiční transfer z Ministerstva kultury	450	P	1700		4116	34070	9121
	Neinvestiční transfer z Ministerstva kultury	336	P	1700		4116	34070	9122
	Neinvestiční transfer z Ministerstva kultury	540	P	1700		4116	34070	9129
	Neinvestiční transfer zřízeným p.o. - Národní divadlo Brno	450	V	7300	3311	5336	34070	9121
	Neinvestiční transfer zřízeným p.o. - Centrum experimentálního divadla	336	V	7300	3311	5336	34070	9122
	Neinvestiční transfer zřízeným p.o. - Filharmonie Brno	540	V	7300	3312	5336	34070	9129
MPSV ČR	Neinvestiční transfer z Ministerstva práce a sociálních věcí - národní podíl	320	P	1700		4116	144113021	5524
	Neinvestiční transfer z Ministerstva práce a sociálních věcí - podíl EU	1 853	P	1700		4116	144513021	5524
	Převod transferu do Fondu kofinancování projektů	-320	-F	1700		8115	144113021	5524
	Převod transferu do Fondu kofinancování projektů	-1 853	-F	1700		8115	144513021	5524
MZ ČR	Neinvestiční transfer z Ministerstva zdravotnictví	140	P	1700		4116	35015	9147
	Neinvestiční transfer z Ministerstva zdravotnictví	833	P	1700		4116	35015	9119
	Neinvestiční transfer zřízeným p.o. - Úrazová nemocnice v Brně	140	V	7100	3522	5336	35015	9147
	Neinvestiční transfer zřízeným p.o. - Nemocnice Milosrdných bratří	833	V	7100	3522	5336	35015	9119
MZe ČR	Investiční transfer z Ministerstva zemědělství - podíl EU	187	P	1700		4216	170529524	
	Převod transferu na městskou část Brno-Ořešín	-187	-P	1700		4216	170529524	
MŠMT ČR	Neinvestiční transfer z Ministerstva školství, mládeže a tělovýchovy - podíl EU	319	P	1700		4116	143533092	9141
	Neinvestiční transfer z Ministerstva školství, mládeže a tělovýchovy - národní podíl	97	P	1700		4116	143133092	9141
	Neinvestiční transfer z Ministerstva školství, mládeže a tělovýchovy - podíl EU	2 077	P	5200		4116	143533092	8273
	Neinvestiční transfer z Ministerstva školství, mládeže a tělovýchovy - národní podíl	630	P	5200		4116	143133092	8273
	Neinvestiční transfer z Ministerstva školství, mládeže a tělovýchovy - podíl EU	1 544	P	5200		4116	143533092	8238
	Neinvestiční transfer z Ministerstva školství, mládeže a tělovýchovy - národní podíl	468	P	5200		4116	143133092	8238
	Neinvestiční transfer z Ministerstva školství, mládeže a tělovýchovy - podíl EU	1 767	P	5200		4116	143533092	8284
	Neinvestiční transfer z Ministerstva školství, mládeže a tělovýchovy - národní podíl	536	P	5200		4116	143133092	8284
	Neinvestiční transfer z Ministerstva školství, mládeže a tělovýchovy - podíl EU	373	P	5200		4116	143533092	8055
	Neinvestiční transfer z Ministerstva školství, mládeže a tělovýchovy - národní podíl	113	P	5200		4116	143133092	8055
	Neinvestiční transfer z Ministerstva školství, mládeže a tělovýchovy - podíl EU	389	P	5200		4116	143533092	8162
	Neinvestiční transfer z Ministerstva školství, mládeže a tělovýchovy - národní podíl	118	P	5200		4116	143133092	8162
	Neinvestiční transfer z Ministerstva školství, mládeže a tělovýchovy - podíl EU	2 164	P	5200		4116	143533092	8211
	Neinvestiční transfer z Ministerstva školství, mládeže a tělovýchovy - národní podíl	656	P	5200		4116	143133092	8211
	Neinvestiční transfer z Ministerstva školství, mládeže a tělovýchovy - podíl EU	339	P	5200		4116	143533092	8105
	Neinvestiční transfer z Ministerstva školství, mládeže a tělovýchovy - národní podíl	103	P	5200		4116	143133092	8105
	Neinvestiční transfer z Ministerstva školství, mládeže a tělovýchovy - podíl EU	401	P	5200		4116	143533092	8198
	Neinvestiční transfer z Ministerstva školství, mládeže a tělovýchovy - národní podíl	122	P	5200		4116	143133092	8198
	Neinvestiční transfer z Ministerstva školství, mládeže a tělovýchovy - podíl EU	451	P	5200		4116	143533092	8005
	Neinvestiční transfer z Ministerstva školství, mládeže a tělovýchovy - národní podíl	137	P	5200		4116	143133092	8005
	Neinvestiční transfer z Ministerstva školství, mládeže a tělovýchovy - podíl EU	2 449	P	5200		4116	143533092	8245

**Přehled rozpočtových opatření, schválených Radou města Brna na základě usnesení Z9/03. ZMB, bod 48.D.4.
v souvislosti s prostředky, přijatými z jiných veřejných rozpočtů v období od 1.1.2023 do 31.12.2023**

Poskytovatel	Účel dotace	Částka v tis. Kč	P, V, F	Zvýšení/snížení příjmů, výdajů a financování				
				ORJ	§	Pol.	UZ	ORG
	Neinvestiční transfer z Ministerstva školství, mládeže a tělovýchovy - národní podíl	742	P	5200		4116	143133092	8245
	Neinvestiční transfer z Ministerstva školství, mládeže a tělovýchovy - podíl EU	3 512	P	5200		4116	143533092	8222
	Neinvestiční transfer z Ministerstva školství, mládeže a tělovýchovy - národní podíl	1 065	P	5200		4116	143133092	8222
	Neinvestiční transfer z Ministerstva školství, mládeže a tělovýchovy - podíl EU	2 752	P	5200		4116	143533092	8208
	Neinvestiční transfer z Ministerstva školství, mládeže a tělovýchovy - národní podíl	835	P	5200		4116	143133092	8208
	Neinvestiční transfer z Ministerstva školství, mládeže a tělovýchovy - podíl EU	398	P	5200		4116	143533092	8167
	Neinvestiční transfer z Ministerstva školství, mládeže a tělovýchovy - národní podíl	121	P	5200		4116	143133092	8167
	Neinvestiční transfer zřízeným p.o. - MŠ Veslařská 256	319	V	5200	3111	5336	143533092	9141
	Neinvestiční transfer zřízeným p.o. - MŠ Veslařská 256	97	V	5200	3111	5336	143133092	9141
	Neinvestiční transfer zřízeným p.o. - ZŠ a MŠ Přemyslovo nám. 1	2 077	V	5200	3113	5336	143533092	8273
	Neinvestiční transfer zřízeným p.o. - ZŠ a MŠ Přemyslovo nám. 1	630	V	5200	3113	5336	143133092	8273
	Neinvestiční transfer zřízeným p.o. - ZŠ a MŠ Elišky Přemyslovny 10	1 544	V	5200	3113	5336	143533092	8238
	Neinvestiční transfer zřízeným p.o. - ZŠ a MŠ Elišky Přemyslovny 10	468	V	5200	3113	5336	143133092	8238
	Neinvestiční transfer zřízeným p.o. - ZŠ Tuháčkova 25	1 767	V	5200	3113	5336	143533092	8284
	Neinvestiční transfer zřízeným p.o. - ZŠ Tuháčkova 25	536	V	5200	3113	5336	143133092	8284
	Neinvestiční transfer zřízeným p.o. - MŠ Kamenná 21	373	V	5200	3111	5336	143533092	8055
	Neinvestiční transfer zřízeným p.o. - MŠ Kamenná 21	113	V	5200	3111	5336	143133092	8055
	Neinvestiční transfer zřízeným p.o. - MŠ POD ŠPILBERKEM, Údolní 9a	389	V	5200	3111	5336	143533092	8162
	Neinvestiční transfer zřízeným p.o. - MŠ POD ŠPILBERKEM, Údolní 9a	118	V	5200	3111	5336	143133092	8162
	Neinvestiční transfer zřízeným p.o. - ZŠ Otevřená 20a	2 164	V	5200	3113	5336	143533092	8211
	Neinvestiční transfer zřízeným p.o. - ZŠ Otevřená 20a	656	V	5200	3113	5336	143133092	8211
	Neinvestiční transfer zřízeným p.o. - MŠ Skořepka 5	339	V	5200	3111	5336	143533092	8105
	Neinvestiční transfer zřízeným p.o. - MŠ Skořepka 5	103	V	5200	3111	5336	143133092	8105
	Neinvestiční transfer zřízeným p.o. - MŠ SLUNÍČKO Štouračova 23	401	V	5200	3111	5336	143533092	8198
	Neinvestiční transfer zřízeným p.o. - MŠ SLUNÍČKO Štouračova 23	122	V	5200	3111	5336	143133092	8198
	Neinvestiční transfer zřízeným p.o. - MŠ Bieblova 16	451	V	5200	3111	5336	143533092	8005
	Neinvestiční transfer zřízeným p.o. - MŠ Bieblova 16	137	V	5200	3111	5336	143133092	8005
	Neinvestiční transfer zřízeným p.o. - ZŠ Hroznová 1	2 449	V	5200	3113	5336	143533092	8245
	Neinvestiční transfer zřízeným p.o. - ZŠ Hroznová 1	742	V	5200	3113	5336	143133092	8245
	Neinvestiční transfer zřízeným p.o. - ZŠ a MŠ Vedlejší 10	3 512	V	5200	3113	5336	143533092	8222
	Neinvestiční transfer zřízeným p.o. - ZŠ a MŠ Vedlejší 10	1 065	V	5200	3113	5336	143133092	8222
	Neinvestiční transfer zřízeným p.o. - ZŠ Hudcova 35	2 752	V	5200	3113	5336	143533092	8208
	Neinvestiční transfer zřízeným p.o. - ZŠ Hudcova 35	835	V	5200	3113	5336	143133092	8208
	Neinvestiční transfer zřízeným p.o. - MŠ Adélka U Velké ceny 8	398	V	5200	3111	5336	143533092	8167
	Neinvestiční transfer zřízeným p.o. - MŠ Adélka U Velké ceny 8	121	V	5200	3111	5336	143133092	8167
KÚ JMK	Neinvestiční transfer z Krajského úřadu Jihomoravského kraje	13 300	P	1700		4122	331	9121
	Neinvestiční transfer z Krajského úřadu Jihomoravského kraje	2 000	P	1700		4122	331	9123
	Neinvestiční transfer zřízeným p.o. - Národní divadlo Brno	13 300	V	7300	3311	5336	331	9121
	Neinvestiční transfer zřízeným p.o. - Městské divadlo Brno	2 000	V	7300	3311	5336	331	9123

**Přehled rozpočtových opatření, schválených Radou města Brna na základě usnesení Z9/03. ZMB, bod 48.D.4.
v souvislosti s prostředky, přijatými z jiných veřejných rozpočtů v období od 1.1.2023 do 31.12.2023**

Poskytovatel	Účel dotace	Částka v tis. Kč	P, V, F	Zvýšení/snížení příjmů, výdajů a financování				
				ORJ	§	Pol.	UZ	ORG
KÚ JMK	Investiční transfer z Krajského úřadu Jihomoravského kraje	533	P	1700		4222	551	
	Převod části transferu na městskou část Brno-Bohunice	-33	-P	1700		4222	551	
	Převod části transferu na městskou část Brno-jih	-500	-P	1700		4222	551	
KÚ JMK	Neinvestiční transfer z Krajského úřadu Jihomoravského kraje	707	P	1700		4122	551	
	Převod části transferu na městskou část Brno-Tuřany	-96	-P	1700		4122	551	
	Převod části transferu na městskou část Brno-Útěchov	-75	-P	1700		4122	551	
	Převod části transferu na městskou část Brno-Komín	-100	-P	1700		4122	551	
	Převod části transferu na městskou část Brno-Bohunice	-64	-P	1700		4122	551	
	Převod části transferu na městskou část Brno-Chrlice	-87	-P	1700		4122	551	
	Převod části transferu na městskou část Brno-Jundrov	-85	-P	1700		4122	551	
	Převod části transferu na městskou část Brno-Královo Pole	-200	-P	1700		4122	551	
ÚP ČR	Neinvestiční transfer z Úřadu práce - národní podíl	31	P	1700		4116	104113013	
	Neinvestiční transfer z Úřadu práce - podíl EU	144	P	1700		4116	104513013	
	Převod části transferu na městskou část Brno-Ořešín	-3	-P	1700		4116	104113013	
	Převod části transferu na městskou část Brno-Ořešín	-12	-P	1700		4116	104513013	
	Převod části transferu na městskou část Brno-sever	-28	-P	1700		4116	104113013	
	Převod části transferu na městskou část Brno-sever	-132	-P	1700		4116	104513013	
ÚP ČR	Neinvestiční transfer z Úřadu práce	80	P	1700		4116	13101	
	Převod transferu na městskou část Brno-sever	-80	-P	1700		4116	13101	
KÚ JMK	Neinvestiční transfer z Krajského úřadu Jihomoravského kraje	1 300	P	1700		4122	331	9127
	Neinvestiční transfer zřízeným p.o. - Hvězdárna a planetárium Brno	1 300	V	1500	3319	5336	331	9127
MV ČR	Neinvestiční transfer z Ministerstva vnitra	8	P	1700		4116	14137	
	Převod transferu na městskou část Brno-Židenice	-8	-P	1700		4116	14137	
MK ČR	Neinvestiční transfer z Ministerstva kultury - podíl EU - vratka	-28	-P	1700		4116	170534033	9121
	Neinvestiční transfer zřízeným p.o. - Národní divadlo Brno	-28	-V	7300	3311	5336	170534033	9121
MK ČR	Neinvestiční transfer z Ministerstva kultury	107	P	1700		4116	34021	9128
	Neinvestiční transfer zřízeným p.o. - Muzeum města Brna	107	V	7300	3315	5336	34021	9128
MŽP ČR	Neinvestiční transfer z Ministerstva životního prostředí	960	P	1700		4116	15065	9102
	Neinvestiční transfer zřízeným p.o. - ZOO Brno a stanice zájmových činností	960	V	4200	3741	5336	15065	9102
KÚ JMK	Neinvestiční transfer z Krajského úřadu Jihomoravského kraje	87	P	1700		4122	551	
	Převod transferu na městskou část Brno-Slatina	-87	-P	1700		4122	551	

**Přehled rozpočtových opatření, schválených Radou města Brna na základě usnesení Z9/03. ZMB, bod 48.D.4.
v souvislosti s prostředky, přijatými z jiných veřejných rozpočtů v období od 1.1.2023 do 31.12.2023**

Poskytovatel	Účel dotace	Částka v tis. Kč	P, V, F	Zvýšení/snížení příjmů, výdajů a financování				
				ORJ	§	Pol.	UZ	ORG
SFŽP ČR	Investiční transfer ze Státního fondu životního prostředí - podíl EU	4 395	P	1700		4213	170590505	2267
	Investiční transfer ze Státního fondu životního prostředí - podíl EU	53 953	P	1700		4213	170590505	5344
	Financování - snížení (tvorba rezervy)	-4 395	-F	1700		8115	170590505	2267
	Realizace PPO města Brna - etapy VII a VIII	53 953	V	5600	3744	6121	170590505	5344
MŠMT ČR	Neinvestiční transfer z Ministerstva školství, mládeže a tělovýchovy - podíl EU	648	P	5200		4116	143533092	8182
	Neinvestiční transfer z Ministerstva školství, mládeže a tělovýchovy - národní podíl	196	P	5200		4116	143133092	8182
	Neinvestiční transfer z Ministerstva školství, mládeže a tělovýchovy - podíl EU	1 040	P	5200		4116	143533092	8203
	Neinvestiční transfer z Ministerstva školství, mládeže a tělovýchovy - národní podíl	315	P	5200		4116	143133092	8203
	Neinvestiční transfer z Ministerstva školství, mládeže a tělovýchovy - podíl EU	391	P	5200		4116	143533092	8168
	Neinvestiční transfer z Ministerstva školství, mládeže a tělovýchovy - národní podíl	119	P	5200		4116	143133092	8168
	Neinvestiční transfer z Ministerstva školství, mládeže a tělovýchovy - podíl EU	348	P	5200		4116	143533092	8066
	Neinvestiční transfer z Ministerstva školství, mládeže a tělovýchovy - národní podíl	106	P	5200		4116	143133092	8066
	Neinvestiční transfer z Ministerstva školství, mládeže a tělovýchovy - podíl EU	340	P	5200		4116	143533092	8134
	Neinvestiční transfer z Ministerstva školství, mládeže a tělovýchovy - národní podíl	103	P	5200		4116	143133092	8134
	Neinvestiční transfer z Ministerstva školství, mládeže a tělovýchovy - podíl EU	1 672	P	5200		4116	143533092	8229
	Neinvestiční transfer z Ministerstva školství, mládeže a tělovýchovy - národní podíl	507	P	5200		4116	143133092	8229
	Neinvestiční transfer z Ministerstva školství, mládeže a tělovýchovy - podíl EU	382	P	5200		4116	143533092	8038
	Neinvestiční transfer z Ministerstva školství, mládeže a tělovýchovy - národní podíl	116	P	5200		4116	143133092	8038
	Neinvestiční transfer z Ministerstva školství, mládeže a tělovýchovy - podíl EU	3 298	P	5200		4116	143533092	8225
	Neinvestiční transfer z Ministerstva školství, mládeže a tělovýchovy - národní podíl	1 000	P	5200		4116	143133092	8225
	Neinvestiční transfer z Ministerstva školství, mládeže a tělovýchovy - podíl EU	329	P	5200		4116	143533092	8100
	Neinvestiční transfer z Ministerstva školství, mládeže a tělovýchovy - národní podíl	100	P	5200		4116	143133092	8100
	Neinvestiční transfer z Ministerstva školství, mládeže a tělovýchovy - podíl EU	391	P	5200		4116	143533092	8180
	Neinvestiční transfer z Ministerstva školství, mládeže a tělovýchovy - národní podíl	118	P	5200		4116	143133092	8180
	Neinvestiční transfer z Ministerstva školství, mládeže a tělovýchovy - podíl EU	403	P	5200		4116	143533092	8076
	Neinvestiční transfer z Ministerstva školství, mládeže a tělovýchovy - národní podíl	122	P	5200		4116	143133092	8076
	Neinvestiční transfer z Ministerstva školství, mládeže a tělovýchovy - podíl EU	344	P	5200		4116	143533092	8187
	Neinvestiční transfer z Ministerstva školství, mládeže a tělovýchovy - národní podíl	104	P	5200		4116	143133092	8187
	Neinvestiční transfer z Ministerstva školství, mládeže a tělovýchovy - podíl EU	843	P	5200		4116	143533092	8202
	Neinvestiční transfer z Ministerstva školství, mládeže a tělovýchovy - národní podíl	256	P	5200		4116	143133092	8202
	Neinvestiční transfer z Ministerstva školství, mládeže a tělovýchovy - podíl EU	2 359	P	5200		4116	143533092	8298
	Neinvestiční transfer z Ministerstva školství, mládeže a tělovýchovy - národní podíl	715	P	5200		4116	143133092	8298
	Neinvestiční transfer z Ministerstva školství, mládeže a tělovýchovy - podíl EU	3 051	P	5200		4116	143533092	8243
	Neinvestiční transfer z Ministerstva školství, mládeže a tělovýchovy - národní podíl	925	P	5200		4116	143133092	8243
	Neinvestiční transfer z Ministerstva školství, mládeže a tělovýchovy - podíl EU	2 161	P	5200		4116	143533092	8279
	Neinvestiční transfer z Ministerstva školství, mládeže a tělovýchovy - národní podíl	655	P	5200		4116	143133092	8279
	Neinvestiční transfer z Ministerstva školství, mládeže a tělovýchovy - podíl EU	629	P	1700		4116	143533092	9102
	Neinvestiční transfer z Ministerstva školství, mládeže a tělovýchovy - národní podíl	191	P	1700		4116	143133092	9102
	Neinvestiční transfer zřízeným p.o. - MŠ Laštůvkova 57	648	V	5200	3111	5336	143533092	8182

Přehled rozpočtových opatření, schválených Radou města Brna na základě usnesení Z9/03. ZMB, bod 48.D.4.
v souvislosti s prostředky, přijatými z jiných veřejných rozpočtů v období od 1.1.2023 do 31.12.2023

Poskytovatel	Účel dotace	Částka v tis. Kč	P, V, F	Zvýšení/snížení příjmů, výdajů a financování				
				ORJ	§	Pol.	UZ	ORG
	Neinvestiční transfer zřízeným p.o. - MŠ Laštůvkova 57	196	V	5200	3111	5336	143133092	8182
	Neinvestiční transfer zřízeným p.o. - ZŠ a MŠ Bosonožské nám. 4	1 040	V	5200	3117	5336	143533092	8203
	Neinvestiční transfer zřízeným p.o. - ZŠ a MŠ Bosonožské nám. 4	315	V	5200	3117	5336	143133092	8203
	Neinvestiční transfer zřízeným p.o. - MŠ Novoměstská 1	391	V	5200	3111	5336	143533092	8168
	Neinvestiční transfer zřízeným p.o. - MŠ Novoměstská 1	119	V	5200	3111	5336	143133092	8168
	Neinvestiční transfer zřízeným p.o. - MŠ Křenová 76a	348	V	5200	3111	5336	143533092	8066
	Neinvestiční transfer zřízeným p.o. - MŠ Křenová 76a	106	V	5200	3111	5336	143133092	8066
	Neinvestiční transfer zřízeným p.o. - MŠ Paraplíčko Tumaňanova 59	340	V	5200	3111	5336	143533092	8134
	Neinvestiční transfer zřízeným p.o. - MŠ Paraplíčko Tumaňanova 59	103	V	5200	3111	5336	143133092	8134
	Neinvestiční transfer zřízeným p.o. - ZŠ Mutěnická 23	1 672	V	5200	3113	5336	143533092	8229
	Neinvestiční transfer zřízeným p.o. - ZŠ Mutěnická 23	507	V	5200	3113	5336	143133092	8229
	Neinvestiční transfer zřízeným p.o. - MŠ Sněhurka, Bořetická 26	382	V	5200	3111	5336	143533092	8038
	Neinvestiční transfer zřízeným p.o. - MŠ Sněhurka, Bořetická 26	116	V	5200	3111	5336	143133092	8038
	Neinvestiční transfer zřízeným p.o. - ZŠ a MŠ Jihomoravské nám. 2	3 298	V	5200	3113	5336	143533092	8225
	Neinvestiční transfer zřízeným p.o. - ZŠ a MŠ Jihomoravské nám. 2	1 000	V	5200	3113	5336	143133092	8225
	Neinvestiční transfer zřízeným p.o. - MŠ Pšeník 18	329	V	5200	3111	5336	143533092	8100
	Neinvestiční transfer zřízeným p.o. - MŠ Pšeník 18	100	V	5200	3111	5336	143133092	8100
	Neinvestiční transfer zřízeným p.o. - MŠ Uzbecká 30	391	V	5200	3111	5336	143533092	8180
	Neinvestiční transfer zřízeným p.o. - MŠ Uzbecká 30	118	V	5200	3111	5336	143133092	8180
	Neinvestiční transfer zřízeným p.o. - MŠ SKŘIVÁNEK Kachlíkova 19	403	V	5200	3111	5336	143533092	8076
	Neinvestiční transfer zřízeným p.o. - MŠ SKŘIVÁNEK Kachlíkova 19	122	V	5200	3111	5336	143133092	8076
	Neinvestiční transfer zřízeným p.o. - MŠ Záhumenice 1	344	V	5200	3111	5336	143533092	8187
	Neinvestiční transfer zřízeným p.o. - MŠ Záhumenice 1	104	V	5200	3111	5336	143133092	8187
	Neinvestiční transfer zřízeným p.o. - ZŠ a MŠ Blanenská 1	843	V	5200	3117	5336	143533092	8202
	Neinvestiční transfer zřízeným p.o. - ZŠ a MŠ Blanenská 1	256	V	5200	3117	5336	143133092	8202
	Neinvestiční transfer zřízeným p.o. - ZŠ Labská 27	2 359	V	5200	3113	5336	143533092	8298
	Neinvestiční transfer zřízeným p.o. - ZŠ Labská 27	715	V	5200	3113	5336	143133092	8298
	Neinvestiční transfer zřízeným p.o. - ZŠ Holzova 1	3 051	V	5200	3113	5336	143533092	8243
	Neinvestiční transfer zřízeným p.o. - ZŠ Holzova 1	925	V	5200	3113	5336	143133092	8243
	Neinvestiční transfer zřízeným p.o. - ZŠ a MŠ nám. 28. října 22	2 161	V	5200	3113	5336	143533092	8279
	Neinvestiční transfer zřízeným p.o. - ZŠ a MŠ nám. 28. října 22	655	V	5200	3113	5336	143133092	8279
	Neinvestiční transfer zřízeným p.o. - ZOO Brno a stanice zájmových činností	629	V	5200	3233	5336	143533092	9102
	Neinvestiční transfer zřízeným p.o. - ZOO Brno a stanice zájmových činností	191	V	5200	3233	5336	143133092	9102
NF ČR	Neinvestiční převod z Národního fondu - podíl EU	166	P	1700		4118	060595032	9128
	Neinvestiční transfer zřízeným p.o. - Muzeum města Brna	166	V	7300	3315	5336	060595032	9128

Přehled rozpočtových opatření, schválených Radou města Brna na základě usnesení Z9/03. ZMB, bod 48.D.4.
v souvislosti s prostředky, přijatými z jiných veřejných rozpočtů v období od 1.1.2023 do 31.12.2023

Poskytovatel	Účel dotace	Částka v tis. Kč	P, V, F	Zvýšení/snížení příjmů, výdajů a financování				
				ORJ	§	Pol.	UZ	ORG
ÚP ČR	Neinvestiční transfer z Úřadu práce - národní podíl	81	P	1700		4116	104113013	
	Neinvestiční transfer z Úřadu práce - podíl EU	372	P	1700		4116	104513013	
	Převod části transferu na městskou část Brno-Medlánky	-6	-P	1700		4116	104113013	
	Převod části transferu na městskou část Brno-Medlánky	-26	-P	1700		4116	104513013	
	Převod části transferu na městskou část Brno-střed	-71	-P	1700		4116	104113013	
	Převod části transferu na městskou část Brno-střed	-330	-P	1700		4116	104513013	
	Převod části transferu na městskou část Brno-Maloměřice a Obrány	-4	-P	1700		4116	104113013	
	Převod části transferu na městskou část Brno-Maloměřice a Obrány	-16	-P	1700		4116	104513013	
ÚP ČR	Neinvestiční transfer z Úřadu práce	449	P	1700		4116	13101	
	Převod transferu na městskou část Brno-střed	-449	-P	1700		4116	13101	
MZ ČR	Neinvestiční transfer z Ministerstva zdravotnictví	210	P	1700		4116	35015	9147
	Neinvestiční transfer zřízeným p.o. - Úrazová nemocnice v Brně	210	V	7100	3522	5336	35015	9147
MZ ČR	Neinvestiční transfer z Ministerstva zdravotnictví - vratka	-25	-P	1700		4116	35019	9147
	Neinvestiční transfer zřízeným p.o. - Úrazová nemocnice v Brně	-25	-V	7100	3522	5336	35019	9147
KÚ JMK	Neinvestiční transfer z Krajského úřadu Jihomoravského kraje	60	P	1700		4122	374	
	Převod transferu na městskou část Brno-Slatina	-60	-P	1700		4122	374	
DZS	Neinvestiční transfer z Domu zahraniční spolupráce - podíl EU	13 667	P	1700		4119		
	Nespecifikované rezervy	10 564	V	5200	3119	5901	1785	7520000900
	Služby peněžních ústavů	65	V	5200	3119	5163	1785	7520000900
	Cestovné	2 300	V	3200	3119	5173	1785	7320000900
	Ostatní osobní výdaje	189	V	3200	3119	5021	1785	7320000900
	Platy zaměstnanců v pracovním poměru vyjma zaměstnanců na služebních místech	394	V	3200	3119	5011	1785	7320000900
	Povinné pojistné na sociální zabezpečení	114	V	3200	3119	5031	1785	7320000900
	Povinné pojistné na veřejné zdravotní pojištění	41	V	3200	3119	5032	1785	7320000900
MŠMT ČR	Neinvestiční transfer z Ministerstva školství, mládeže a tělovýchovy - podíl EU	506	P	5200		4116	143533092	8137
	Neinvestiční transfer z Ministerstva školství, mládeže a tělovýchovy - národní podíl	153	P	5200		4116	143133092	8137
	Neinvestiční transfer zřízeným p.o. - MŠ Úvoz 57	506	V	5200	3111	5336	143533092	8137
	Neinvestiční transfer zřízeným p.o. - MŠ Úvoz 57	153	V	5200	3111	5336	143133092	8137
ÚP ČR	Neinvestiční transfer z Úřadu práce - národní podíl	106	P	1700		4116	104113013	
	Neinvestiční transfer z Úřadu práce - podíl EU	495	P	1700		4116	104513013	
	Převod části transferu na městskou část Brno-Medlánky	-3	-P	1700		4116	104113013	
	Převod části transferu na městskou část Brno-Medlánky	-13	-P	1700		4116	104513013	
	Převod části transferu na městskou část Brno-Maloměřice a Obrány	-3	-P	1700		4116	104113013	
	Převod části transferu na městskou část Brno-Maloměřice a Obrány	-13	-P	1700		4116	104513013	

**Přehled rozpočtových opatření, schválených Radou města Brna na základě usnesení Z9/03. ZMB, bod 48.D.4.
v souvislosti s prostředky, přijatými z jiných veřejných rozpočtů v období od 1.1.2023 do 31.12.2023**

Poskytovatel	Účel dotace	Částka v tis. Kč	P, V, F	Zvýšení/snížení příjmů, výdajů a financování				
				ORJ	§	Pol.	UZ	ORG
	Převod části transferu na městskou část Brno-střed	-72	-P	1700		4116	104113013	
	Převod části transferu na městskou část Brno-střed	-337	-P	1700		4116	104513013	
	Převod části transferu na městskou část Brno-sever	-28	-P	1700		4116	104113013	
	Převod části transferu na městskou část Brno-sever	-132	-P	1700		4116	104513013	
ÚP ČR	Neinvestiční transfer z Úřadu práce	505	P	1700		4116	13101	
	Převod části transferu na městskou část Brno-střed	-425	-P	1700		4116	13101	
	Převod části transferu na městskou část Brno-sever	-80	-P	1700		4116	13101	
DZS	Neinvestiční transfer zřízeným p.o. - Waldorfská škola Brno - SŠ, ZŠ a MŠ	-218	-V	5200	3122	5336	1785	9146
	Neinvestiční transfer zřízeným p.o. - ZŠ a MŠ Blanenská 1	-15	-V	5200	3117	5336	1785	8202
	Nespecifikované rezervy	-122	-V	5200	3119	5901	1785	7520
	Platy zaměstnanců v pracovním poměru vyjma zaměstnanců na služebních místech	311	V	3200	3119	5011	1785	7320
	Povinné pojistné na sociální zabezpečení	12	V	3200	3119	5031	1785	7320
	Povinné pojistné na veřejné zdravotní pojištění	32	V	3200	3119	5032	1785	7320
KÚ JMK	Ostatní přijaté vratky transferů a podobné příjmy - ZŠ Čejkovická 10	3	P	1700	3113	2229	120500314	9143
	Ostatní přijaté vratky transferů a podobné příjmy - ZŠ Čejkovická 10	1	P	1700	3113	2229	120100314	9143
	Výdaje z finančního vypořádání mezi krajem a obcemi	3	V	5200	3113	5366	120500314	9143
	Výdaje z finančního vypořádání mezi krajem a obcemi	1	V	5200	3113	5366	120100314	9143
MV ČR	Neinvestiční transfer z Ministerstva vnitra	1 315	P	1700		4116	14007	5530
	Převod části transferu do Fondu kofinancování projektů	-26	-F	1700		8115	14007	5530
	Integrace cizinců ve městě Brně IV.:							
	Platy zaměstnanců v pracovním poměru vyjma zaměstnanců na služebních místech	60	V	3200	4349	5011	14007	5530
	Ostatní osobní výdaje	479	V	3200	4349	5021	14007	5530
	Povinné pojistné na sociální zabezpečení	134	V	3200	4349	5031	14007	5530
	Povinné pojistné na veřejné zdravotní pojištění	49	V	3200	4349	5032	14007	5530
	Drobný hmotný dlouhodobý majetek	12	V	7200	4349	5137	14007	5530
	Služby elektronických komunikací	7	V	7200	4349	5162	14007	5530
	Nájemné	11	V	7200	4349	5164	14007	5530
	Služby školení a vzdělávání	22	V	7200	4349	5167	14007	5530
	Pohoštění	19	V	7200	4349	5175	14007	5530
	Neinvestiční transfery nefinančním podnikatelům - právnickým osobám - SocioFaktor s.r.o.	496	V	7200	4349	5213	14007	5530
KÚ JMK	Neinvestiční transfer z Krajského úřadu Jihomoravského kraje	130	P	1700		4122	539	
	Ostatní osobní výdaje	25	V	8200	4349	5021	539	7820
	Nákup materiálu	100	V	8200	4349	5139	539	7820
	Pohonné hmoty a maziva	5	V	8200	4349	5156	539	7820

**Přehled rozpočtových opatření, schválených Radou města Brna na základě usnesení Z9/03. ZMB, bod 48.D.4.
v souvislosti s prostředky, přijatými z jiných veřejných rozpočtů v období od 1.1.2023 do 31.12.2023**

Poskytovatel	Účel dotace	Částka v tis. Kč	P, V, F	Zvýšení/snížení příjmů, výdajů a financování					
				ORJ	§	Pol.	UZ	ORG	
MPSV ČR	Neinvestiční transfer z Ministerstva práce a sociálních věcí - národní podíl	409	P	1700		4116	144113021	5523	
	Neinvestiční transfer z Ministerstva práce a sociálních věcí - podíl EU	2 366	P	1700		4116	144513021	5523	
	Převod transferu do Fondu kofinancování projektů	-409	-F	1700		8115	144113021	5523	
	Převod transferu do Fondu kofinancování projektů	-2 366	-F	1700		8115	144513021	5523	
SFDI ČR	Investiční transfer ze Státního fondu dopravní infrastruktury - podíl EU	17 081	P	1700		4213	105591628	5472	
	Převod transferu do Fondu kofinancování projektů	-17 081	-F	1700		8115	105591628	5472	
SZIF ČR	Neinvestiční transfer ze Státního zemědělského intervenčního fondu - podíl EU	2	P	1700		4113	131589023		
	Převod transferu na městskou část Brno-Ořešín	-2	-P	1700		4113	131589023		
MPSV ČR	Neinvestiční transfer z Ministerstva práce a sociálních věcí - národní podíl	390	P	1700		4116	144113021	5529	
	Neinvestiční transfer z Ministerstva práce a sociálních věcí - podíl EU	2 256	P	1700		4116	144513021	5529	
	Převod části transferu do Fondu kofinancování projektů	-236	-F	1700		8115	144113021	5529	
	Převod části transferu do Fondu kofinancování projektů	-1 364	-F	1700		8115	144513021	5529	
	Podpora kapacit sociální práce v sociálním bydlení								
	Platy zaměstnanců v pracovním poměru vyjma zaměstnanců na služebních místech	80	V	3200	4349	5011	144113021	5529	
	Platy zaměstnanců v pracovním poměru vyjma zaměstnanců na služebních místech	460	V	3200	4349	5011	144513021	5529	
	Ostatní osobní výdaje	11	V	3200	4349	5021	144113021	5529	
	Ostatní osobní výdaje	61	V	3200	4349	5021	144513021	5529	
	Povinné pojistné na sociální zabezpečení	22	V	3200	4349	5031	144113021	5529	
	Povinné pojistné na sociální zabezpečení	130	V	3200	4349	5031	144513021	5529	
	Povinné pojistné na veřejné zdravotní pojištění	8	V	3200	4349	5032	144113021	5529	
	Povinné pojistné na veřejné zdravotní pojištění	48	V	3200	4349	5032	144513021	5529	
	Ochranné pomůcky	1	V	3200	4349	5132	144113021	5529	
	Ochranné pomůcky	2	V	3200	4349	5132	144513021	5529	
	Drobný hmotný dlouhodobý majetek	22	V	3200	4349	5137	144113021	5529	
	Drobný hmotný dlouhodobý majetek	127	V	3200	4349	5137	144513021	5529	
	Nákup materiálu	1	V	3200	4349	5139	144113021	5529	
	Nákup materiálu	2	V	3200	4349	5139	144513021	5529	
	Služby elektronických komunikací	2	V	3200	4349	5162	144113021	5529	
	Služby elektronických komunikací	9	V	3200	4349	5162	144513021	5529	
	Služby školení a vzdělávání	8	V	3200	4349	5167	144113021	5529	
	Služby školení a vzdělávání	46	V	3200	4349	5167	144513021	5529	
	Pohoštění	1	V	3200	4349	5175	144113021	5529	
	Pohoštění	7	V	3200	4349	5175	144513021	5529	
	KÚ JMK	Neinvestiční transfer z Krajského úřadu Jihomoravského kraje	80	P	1700		4122	331	
		Převod transferu na městskou část Brno-Tuřany	-80	-P	1700		4122	331	

**Přehled rozpočtových opatření, schválených Radou města Brna na základě usnesení Z9/03. ZMB, bod 48.D.4.
v souvislosti s prostředky, přijatými z jiných veřejných rozpočtů v období od 1.1.2023 do 31.12.2023**

Poskytovatel	Účel dotace	Částka v tis. Kč	P, V, F	Zvýšení/snížení příjmů, výdajů a financování				
				ORJ	§	Pol.	UZ	ORG
MZ ČR	Neinvestiční transfer z Ministerstva zdravotnictví	70	P	1700		4116	35015	9147
	Neinvestiční transfer zřízeným p.o. - Úrazová nemocnice v Brně	70	V	7100	3522	5336	35015	9147
KÚ JMK	Ostatní přijaté vratky transferů a podobné příjmy - ZŠ a MŠ Merhautova 37	49	P	5200	3113	2229	120500314	8264
	Ostatní přijaté vratky transferů a podobné příjmy - ZŠ a MŠ Merhautova 37	9	P	5200	3113	2229	120100314	8264
	Ostatní přijaté vratky transferů a podobné příjmy - ZŠ a MŠ Kotlářská 4	10	P	5200	3113	2229	120500314	8260
	Ostatní přijaté vratky transferů a podobné příjmy - ZŠ a MŠ Kotlářská 4	2	P	5200	3113	2229	120100314	8260
	Ostatní přijaté vratky transferů a podobné příjmy - ZŠ a MŠ nám. 28. října 22	118	P	5200	3113	2229	120500314	8279
	Ostatní přijaté vratky transferů a podobné příjmy - ZŠ a MŠ nám. 28. října 22	21	P	5200	3113	2229	120100314	8279
	Ostatní přijaté vratky transferů a podobné příjmy - ZŠ a MŠ Horní 16	1	P	5200	3113	2229	120500314	8244
	Ostatní přijaté vratky transferů a podobné příjmy - ZŠ a MŠ Horní 16	1	P	5200	3113	2229	120100314	8244
	Ostatní přijaté vratky transferů a podobné příjmy - ZŠ Hudcova 35	10	P	5200	3113	2229	120500314	8208
	Ostatní přijaté vratky transferů a podobné příjmy - ZŠ Hudcova 35	2	P	5200	3113	2229	120100314	8208
	Ostatní přijaté vratky transferů a podobné příjmy - MŠ Hudcova 47	3	P	5200	3111	2229	120500314	8039
	Ostatní přijaté vratky transferů a podobné příjmy - MŠ Hudcova 47	1	P	5200	3111	2229	120100314	8039
	Ostatní přijaté vratky transferů a podobné příjmy - ZŠ Labská 27	2	P	5200	3113	2229	120500314	8298
	Ostatní přijaté vratky transferů a podobné příjmy - ZŠ Labská 27	1	P	5200	3113	2229	120100314	8298
	Ostatní přijaté vratky transferů a podobné příjmy - ZŠ Vejrostova 1	7	P	5200	3113	2229	120500314	8226
	Ostatní přijaté vratky transferů a podobné příjmy - ZŠ Vejrostova 1	1	P	5200	3113	2229	120100314	8226
	Ostatní přijaté vratky transferů a podobné příjmy - ZŠ Masarova 11	4	P	5200	3113	2229	120500314	8221
	Ostatní přijaté vratky transferů a podobné příjmy - ZŠ Masarova 11	1	P	5200	3113	2229	120100314	8221
	Ostatní přijaté vratky transferů a podobné příjmy - ZŠ Novolišeňská 10	2	P	5200	3113	2229	120500314	8223
	Ostatní přijaté vratky transferů a podobné příjmy - ZŠ Novolišeňská 10	1	P	5200	3113	2229	120100314	8223
	Ostatní přijaté vratky transferů a podobné příjmy - ZŠ Laštůvkova 77	5	P	5200	3113	2229	120500314	8299
	Ostatní přijaté vratky transferů a podobné příjmy - ZŠ Laštůvkova 77	1	P	5200	3113	2229	120100314	8299
	Ostatní přijaté vratky transferů a podobné příjmy - ZŠ Bosonožská 9	4	P	5200	3113	2229	120500314	8219
	Ostatní přijaté vratky transferů a podobné příjmy - ZŠ Bosonožská 9	1	P	5200	3113	2229	120100314	8219
	Ostatní přijaté vratky transferů a podobné příjmy - ZŠ a MŠ Křenová 21	141	P	5200	3113	2229	120500314	8256
	Ostatní přijaté vratky transferů a podobné příjmy - ZŠ a MŠ Křenová 21	25	P	5200	3113	2229	120100314	8256
	Ostatní přijaté vratky transferů a podobné příjmy - MŠ Kamarád Čtvrtě 3	5	P	5200	3113	2229	120500314	8026
	Ostatní přijaté vratky transferů a podobné příjmy - MŠ Kamarád Čtvrtě 3	1	P	5200	3113	2229	120100314	8026
	Ostatní přijaté vratky transferů a podobné příjmy - ZŠ J.A.Komenského a MŠ nám. Republiky 10	13	P	5200	3111	2229	120500314	8267
	Ostatní přijaté vratky transferů a podobné příjmy - ZŠ J.A.Komenského a MŠ nám. Republiky 10	2	P	5200	3111	2229	120100314	8267
	Ostatní přijaté vratky transferů a podobné příjmy - ZŠ nám. Míru 3	1	P	5200	3113	2229	120500314	8261
	Ostatní přijaté vratky transferů a podobné příjmy - ZŠ nám. Míru 3	1	P	5200	3113	2229	120100314	8261
	Ostatní přijaté vratky transferů a podobné příjmy - MŠ NA OSADĚ Kopernikova 6	5	P	5200	3113	2229	120500314	8181
	Ostatní přijaté vratky transferů a podobné příjmy - MŠ NA OSADĚ Kopernikova 6	1	P	5200	3113	2229	120100314	8181
	Ostatní přijaté vratky transferů a podobné příjmy - ZŠ Novoměstská 21	9	P	5200	3111	2229	120500314	8218
	Ostatní přijaté vratky transferů a podobné příjmy - ZŠ Novoměstská 21	2	P	5200	3111	2229	120100314	8218
	Ostatní přijaté vratky transferů a podobné příjmy - ZŠ a MŠ Jihomoravské nám. 2	15	P	5200	3113	2229	120500314	8225

**Přehled rozpočtových opatření, schválených Radou města Brna na základě usnesení Z9/03. ZMB, bod 48.D.4.
v souvislosti s prostředky, přijatými z jiných veřejných rozpočtů v období od 1.1.2023 do 31.12.2023**

Poskytovatel	Účel dotace	Částka v tis. Kč	P, V, F	Zvýšení/snížení příjmů, výdajů a financování				
				ORJ	§	Pol.	UZ	ORG
	Ostatní přijaté vratky transferů a podobné příjmy - ZŠ a MŠ Jihomoravské nám. 2	3	P	5200	3113	2229	120100314	8225
	Ostatní přijaté vratky transferů a podobné příjmy - MŠ Šromova 55	2	P	5200	3113	2229	120500314	8014
	Ostatní přijaté vratky transferů a podobné příjmy - MŠ Šromova 55	1	P	5200	3113	2229	120100314	8014
	Ostatní přijaté vratky transferů a podobné příjmy - ZŠ a MŠ nám. Svornosti 7	-22	-P	5200	3113	2229	120500314	8269
	Ostatní přijaté vratky transferů a podobné příjmy - ZŠ a MŠ nám. Svornosti 7	-4	-P	5200	3113	2229	120100314	8269
	Ostatní přijaté vratky transferů a podobné příjmy - ZŠ a MŠ nám. Svornosti 7	22	P	5200	3113	2229	120500314	8269
	Ostatní přijaté vratky transferů a podobné příjmy - ZŠ a MŠ nám. Svornosti 7	4	P	5200	3113	2229	120100314	8269
	Výdaje z finančního vypořádání mezi krajem a obcemi	49	V	5200	3113	5366	120500314	8264
	Výdaje z finančního vypořádání mezi krajem a obcemi	9	V	5200	3113	5366	120100314	8264
	Výdaje z finančního vypořádání mezi krajem a obcemi	10	V	5200	3113	5366	120500314	8260
	Výdaje z finančního vypořádání mezi krajem a obcemi	2	V	5200	3113	5366	120100314	8260
	Výdaje z finančního vypořádání mezi krajem a obcemi	118	V	5200	3113	5366	120500314	8279
	Výdaje z finančního vypořádání mezi krajem a obcemi	21	V	5200	3113	5366	120100314	8279
	Výdaje z finančního vypořádání mezi krajem a obcemi	1	V	5200	3113	5366	120500314	8244
	Výdaje z finančního vypořádání mezi krajem a obcemi	1	V	5200	3113	5366	120100314	8244
	Výdaje z finančního vypořádání mezi krajem a obcemi	10	V	5200	3113	5366	120500314	8208
	Výdaje z finančního vypořádání mezi krajem a obcemi	2	V	5200	3113	5366	120100314	8208
	Výdaje z finančního vypořádání mezi krajem a obcemi	3	V	5200	3111	5366	120500314	8039
	Výdaje z finančního vypořádání mezi krajem a obcemi	1	V	5200	3111	5366	120100314	8039
	Výdaje z finančního vypořádání mezi krajem a obcemi	2	V	5200	3113	5366	120500314	8298
	Výdaje z finančního vypořádání mezi krajem a obcemi	1	V	5200	3113	5366	120100314	8298
	Výdaje z finančního vypořádání mezi krajem a obcemi	7	V	5200	3113	5366	120500314	8226
	Výdaje z finančního vypořádání mezi krajem a obcemi	1	V	5200	3113	5366	120100314	8226
	Výdaje z finančního vypořádání mezi krajem a obcemi	4	V	5200	3113	5366	120500314	8221
	Výdaje z finančního vypořádání mezi krajem a obcemi	1	V	5200	3113	5366	120100314	8221
	Výdaje z finančního vypořádání mezi krajem a obcemi	2	V	5200	3113	5366	120500314	8223
	Výdaje z finančního vypořádání mezi krajem a obcemi	1	V	5200	3113	5366	120100314	8223
	Výdaje z finančního vypořádání mezi krajem a obcemi	5	V	5200	3113	5366	120500314	8299
	Výdaje z finančního vypořádání mezi krajem a obcemi	1	V	5200	3113	5366	120100314	8299
	Výdaje z finančního vypořádání mezi krajem a obcemi	4	V	5200	3113	5366	120500314	8219
	Výdaje z finančního vypořádání mezi krajem a obcemi	1	V	5200	3113	5366	120100314	8219
	Výdaje z finančního vypořádání mezi krajem a obcemi	141	V	5200	3113	5366	120500314	8256
	Výdaje z finančního vypořádání mezi krajem a obcemi	25	V	5200	3113	5366	120100314	8256
	Výdaje z finančního vypořádání mezi krajem a obcemi	5	V	5200	3113	5366	120500314	8026
	Výdaje z finančního vypořádání mezi krajem a obcemi	1	V	5200	3113	5366	120100314	8026
	Výdaje z finančního vypořádání mezi krajem a obcemi	13	V	5200	3111	5366	120500314	8267
	Výdaje z finančního vypořádání mezi krajem a obcemi	2	V	5200	3111	5366	120100314	8267
	Výdaje z finančního vypořádání mezi krajem a obcemi	1	V	5200	3113	5366	120500314	8261
	Výdaje z finančního vypořádání mezi krajem a obcemi	1	V	5200	3113	5366	120100314	8261
	Výdaje z finančního vypořádání mezi krajem a obcemi	5	V	5200	3113	5366	120500314	8181

Přehled rozpočtových opatření, schválených Radou města Brna na základě usnesení Z9/03. ZMB, bod 48.D.4.
v souvislosti s prostředky, přijatými z jiných veřejných rozpočtů v období od 1.1.2023 do 31.12.2023

Poskytovatel	Účel dotace	Částka v tis. Kč	P, V, F	Zvýšení/snížení příjmů, výdajů a financování				
				ORJ	§	Pol.	UZ	ORG
	Výdaje z finančního vypořádání mezi krajem a obcemi	1	V	5200	3113	5366	120100314	8181
	Výdaje z finančního vypořádání mezi krajem a obcemi	9	V	5200	3111	5366	120500314	8218
	Výdaje z finančního vypořádání mezi krajem a obcemi	2	V	5200	3111	5366	120100314	8218
	Výdaje z finančního vypořádání mezi krajem a obcemi	15	V	5200	3113	5366	120500314	8225
	Výdaje z finančního vypořádání mezi krajem a obcemi	3	V	5200	3113	5366	120100314	8225
	Výdaje z finančního vypořádání mezi krajem a obcemi	2	V	5200	3113	5366	120500314	8014
	Výdaje z finančního vypořádání mezi krajem a obcemi	1	V	5200	3113	5366	120100314	8014
	Výdaje z finančního vypořádání mezi krajem a obcemi	-22	-V	5200	3113	5366	120500314	8269
	Výdaje z finančního vypořádání mezi krajem a obcemi	-4	-V	5200	3113	5366	120100314	8269
	Výdaje z finančního vypořádání mezi krajem a obcemi	22	V	5200	3113	5366	120500314	8269
	Výdaje z finančního vypořádání mezi krajem a obcemi	4	V	5200	3113	5366	120100314	8269
MŠMT ČR	Ostatní přijaté vratky transferů a podobné příjmy - ZŠ a MŠ nám. 28. října 22	263	P	5200	3113	2229	103533063	8279
	Ostatní přijaté vratky transferů a podobné příjmy - ZŠ a MŠ nám. 28. října 22	46	P	5200	3113	2229	103133063	8279
	Vratky transferů poskytnutých z veřejných rozpočtů - podíl EU	263	V	5200	3113	5364	103533063	8279
	Vratky transferů poskytnutých z veřejných rozpočtů - národní podíl	46	V	5200	3113	5364	103133063	8279
MMR ČR	Převody domněle neoprávněně použitých dotací zpět poskytovateli	2	V	6200	3612	5904	107117968	2601
	Převody domněle neoprávněně použitých dotací zpět poskytovateli	40	V	6200	3612	5904	107517969	2601
	Zapojení Fondu bytové výstavby	42	F	1700		8115		
MŠMT ČR	Neinvestiční transfer z Ministerstva školství, mládeže a tělovýchovy	223	P	5200		4116	33339	8225
	Neinvestiční transfer zřízeným p.o. - ZŠ a MŠ Jihomoravské nám. 2	223	V	5200	3113	5336	33339	8225
ÚP ČR	Neinvestiční transfer z Úřadu práce - národní podíl	3	P	1700		4116	104113013	
	Neinvestiční transfer z Úřadu práce - podíl EU	7	P	1700		4116	104513013	
	Platy zaměstnanců v pracovním poměru vyjma zaměstnanců na služebních místech	1	V	3200	6171	5011	104113013	7320
	Platy zaměstnanců v pracovním poměru vyjma zaměstnanců na služebních místech	5	V	3200	6171	5011	104513013	7320
	Povinné pojistné na sociální zabezpečení	1	V	3200	6171	5031	104113013	7320
	Povinné pojistné na sociální zabezpečení	1	V	3200	6171	5031	104513013	7320
	Povinné pojistné na veřejné zdravotní pojištění	1	V	3200	6171	5032	104113013	7320
	Povinné pojistné na veřejné zdravotní pojištění	1	V	3200	6171	5032	104513013	7320
MŠMT ČR	Neinvestiční transfer z Ministerstva školství, mládeže a tělovýchovy - podíl EU	1 543	P	5200		4116	143533092	8256
	Neinvestiční transfer z Ministerstva školství, mládeže a tělovýchovy - národní podíl	467	P	5200		4116	143133092	8256
	Neinvestiční transfer z Ministerstva školství, mládeže a tělovýchovy - podíl EU	322	P	5200		4116	143533092	8110
	Neinvestiční transfer z Ministerstva školství, mládeže a tělovýchovy - národní podíl	98	P	5200		4116	143133092	8110
	Neinvestiční transfer z Ministerstva školství, mládeže a tělovýchovy - podíl EU	438	P	5200		4116	143533092	8026
	Neinvestiční transfer z Ministerstva školství, mládeže a tělovýchovy - národní podíl	133	P	5200		4116	143133092	8026
	Neinvestiční transfer z Ministerstva školství, mládeže a tělovýchovy - podíl EU	3 208	P	5200		4116	143533092	8233

Přehled rozpočtových opatření, schválených Radou města Brna na základě usnesení Z9/03. ZMB, bod 48.D.4.
v souvislosti s prostředky, přijatými z jiných veřejných rozpočtů v období od 1.1.2023 do 31.12.2023

Poskytovatel	Účel dotace	Částka v tis. Kč	P, V, F	Zvýšení/snížení příjmů, výdajů a financování				
				ORJ	§	Pol.	UZ	ORG
	Neinvestiční transfer z Ministerstva školství, mládeže a tělovýchovy - národní podíl	973	P	5200		4116	143133092	8233
	Neinvestiční transfer zřízeným p.o. - ZŠ a MŠ Křenová 21	1 543	V	5200	3113	5336	143533092	8256
	Neinvestiční transfer zřízeným p.o. - ZŠ a MŠ Křenová 21	467	V	5200	3113	5336	143133092	8256
	Neinvestiční transfer zřízeným p.o. - MŠ Soukenická 8	322	V	5200	3111	5336	143533092	8110
	Neinvestiční transfer zřízeným p.o. - MŠ Soukenická 8	98	V	5200	3111	5336	143133092	8110
	Neinvestiční transfer zřízeným p.o. - MŠ Kamarád Čtvrtě 2	438	V	5200	3111	5336	143533092	8026
	Neinvestiční transfer zřízeným p.o. - MŠ Kamarád Čtvrtě 2	133	V	5200	3111	5336	143133092	8026
	Neinvestiční transfer zřízeným p.o. - ZŠ a MŠ Horníkova 1	3 208	V	5200	3111	5336	143533092	8233
	Neinvestiční transfer zřízeným p.o. - ZŠ a MŠ Horníkova 1	973	V	5200	3111	5336	143133092	8233
KÚ JMK	Neinvestiční transfer z Krajského úřadu Jihomoravského kraje	700	P	1700		4122	331	9124
	Neinvestiční transfer zřízeným p.o. - Divadlo Radost	700	V	7300	3311	5336	331	9124
MŠMT ČR	Neinvestiční transfer z Ministerstva školství, mládeže a tělovýchovy - podíl EU	342	P	5200		4116	143533092	8053
	Neinvestiční transfer z Ministerstva školství, mládeže a tělovýchovy - národní podíl	104	P	5200		4116	143133092	8053
	Neinvestiční transfer z Ministerstva školství, mládeže a tělovýchovy - podíl EU	3 325	P	5200		4116	143533092	8257
	Neinvestiční transfer z Ministerstva školství, mládeže a tělovýchovy - národní podíl	1 008	P	5200		4116	143133092	8257
	Neinvestiční transfer zřízeným p.o. - MŠ Jugoslávská 70	342	V	5200	3111	5336	143533092	8053
	Neinvestiční transfer zřízeným p.o. - MŠ Jugoslávská 70	104	V	5200	3111	5336	143133092	8053
	Neinvestiční transfer zřízeným p.o. - ZŠ a MŠ Křídlovická 30b	3 325	V	5200	3113	5336	143533092	8257
	Neinvestiční transfer zřízeným p.o. - ZŠ a MŠ Křídlovická 30b	1 008	V	5200	3113	5336	143133092	8257
SFDI ČR	Investiční transfer ze Státního fondu dopravní infrastruktury	290	P	1700		4213	91628	5446
	Studie proveditelnosti severojižního kolejového diametru	290	V	4100	2241	6121	91628	5446
DZS	Neinvestiční transfer zřízeným p.o. - ZŠ a MŠ Husova 17	-6	-V	5200	3113	5336	1785	8246
	Nespecifikované rezervy	-85	-V	5200	3119	5901	1785	7520
	Služby peněžních ústavů	-37	-V	5200	3119	5163	1785	7520
	Služby školení a vzdělávání	-93	-V	3200	3119	5167	1785	7320
	Cestovné	221	V	3200	3119	5173	1785	7320
	Povinné pojistné na sociální zabezpečení	20	V	3200	3119	5031	1785	7320
	Povinné pojistné na veřejné zdravotní pojištění	-20	-V	3200	3119	5032	1785	7320
DZS	Nespecifikované rezervy	-2 973	-V	5200	3119	5901	1785	7520000900
	Neinvestiční transfer zřízeným p.o. - MŠ Uzbecká 30	70	V	5200	3111	5336	1785	8180000900
	Neinvestiční transfer zřízeným p.o. - ZŠ Bakalovo nábřeží 8	482	V	5200	3113	5336	1785	8232000900
	Neinvestiční transfer zřízeným p.o. - ZŠ Jana Babáka 1	668	V	5200	3113	5336	1785	8259000900
	Neinvestiční transfer zřízeným p.o. - ZŠ a MŠ Jihomoravské nám. 1	596	V	5200	3113	5336	1785	8225000900
	Neinvestiční transfer zřízeným p.o. - ZŠ Kamínky 5	831	V	5200	3113	5336	1785	8228000900
	Neinvestiční transfer zřízeným p.o. - ZŠ a MŠ Merhautova 37	326	V	5200	3113	5336	1785	8264000900

Přehled rozpočtových opatření, schválených Radou města Brna na základě usnesení Z9/03. ZMB, bod 48.D.4.
v souvislosti s prostředky, přijatými z jiných veřejných rozpočtů v období od 1.1.2023 do 31.12.2023

Poskytovatel	Účel dotace	Částka v tis. Kč	P, V, F	Zvýšení/snížení příjmů, výdajů a financování				
				ORJ	§	Pol.	UZ	ORG
MK ČR	Neinvestiční transfer z Ministerstva kultury	500	P	1700		4116	34070	9126
	Neinvestiční transfer zřízeným p.o. - Dům umění města Brna	500	V	7300	3317	5336	34070	9126
MK ČR	Neinvestiční transfer z Ministerstva kultury - podíl EU	2 244	P	1700		4116	170534033	9120
	Neinvestiční transfer zřízeným p.o. - Knihovna Jiřího Mahena v Brně	2 244	V	7300	3314	5336	170534033	9120
MPSV ČR	Neinvestiční transfer z Ministerstva práce a sociálních věcí - podíl EU	1 868	P	1700		4116	144513021	9148
	Neinvestiční transfer z Ministerstva práce a sociálních věcí - národní podíl	323	P	1700		4116	144113021	9148
	Neinvestiční transfer zřízeným p.o. - DROM, romské středisko	1 868	V	7200	4342	5336	144513021	9148
	Neinvestiční transfer zřízeným p.o. - DROM, romské středisko	323	V	7200	4342	5336	144113021	9148
MMR ČR	Investiční transfer z Ministerstva pro místní rozvoj - národní podíl	1	P	1700		4216	107117968	2613
	Investiční transfer z Ministerstva pro místní rozvoj - podíl EU	7	P	1700		4216	107517969	2613
	Převod transferu do Fondu bytové výstavby	-1	-F	1700		8115	107117968	2613
	Převod transferu do Fondu bytové výstavby	-7	-F	1700		8115	107517969	2613
ÚP ČR	Neinvestiční transfer z Úřadu práce - národní podíl	3	P	1700		4116	104113013	
	Neinvestiční transfer z Úřadu práce - podíl EU	8	P	1700		4116	104513013	
	Platy zaměstnanců v pracovním poměru vyjma zaměstnanců na služebních místech	1	V	3200	6171	5011	104113013	7320
	Platy zaměstnanců v pracovním poměru vyjma zaměstnanců na služebních místech	6	V	3200	6171	5011	104513013	7320
	Povinné pojistné na sociální zabezpečení	1	V	3200	6171	5031	104113013	7320
	Povinné pojistné na sociální zabezpečení	1	V	3200	6171	5031	104513013	7320
	Povinné pojistné na veřejné zdravotní pojištění	1	V	3200	6171	5032	104113013	7320
	Povinné pojistné na veřejné zdravotní pojištění	1	V	3200	6171	5032	104513013	7320
ÚP ČR	Neinvestiční transfer z Úřadu práce - národní podíl	76	P	1700		4116	104113013	
	Neinvestiční transfer z Úřadu práce - podíl EU	356	P	1700		4116	104513013	
	Převod části transferu na městskou část Brno-Medlánky	-3	-P	1700		4116	104113013	
	Převod části transferu na městskou část Brno-Medlánky	-13	-P	1700		4116	104513013	
	Převod části transferu na městskou část Brno-střed	-73	-P	1700		4116	104113013	
	Převod části transferu na městskou část Brno-střed	-343	-P	1700		4116	104513013	
ÚP ČR	Neinvestiční transfer z Úřadu práce	409	P	1700		4116	13101	
	Převod transferu na městskou část Brno-střed	-409	-P	1700		4116	13101	
MŠMT ČR	Investiční transfer z Ministerstva školství, mládeže a tělovýchovy	90	P	5200		4216	33504	30078246
	Jiný investiční transfer zřízeným p.o. - ZŠ a MŠ Husova 17	90	V	5200	3113	6356	33504	30078246

Přehled rozpočtových opatření, schválených Radou města Brna na základě usnesení Z9/03. ZMB, bod 48.D.4.
v souvislosti s prostředky, přijatými z jiných veřejných rozpočtů v období od 1.1.2023 do 31.12.2023

Poskytovatel	Účel dotace	Částka v tis. Kč	P, V, F	Zvýšení/snížení příjmů, výdajů a financování				
				ORJ	§	Pol.	UZ	ORG
MŠMT ČR	Neinvestiční transfer z Ministerstva školství, mládeže a tělovýchovy - podíl EU	394	P	5200		4116	143533092	8136
	Neinvestiční transfer z Ministerstva školství, mládeže a tělovýchovy - národní podíl	119	P	5200		4116	143133092	8136
	Neinvestiční transfer zřízeným p.o. - MŠ U Lípy Svobody 3	394	V	5200	3111	5336	143533092	8136
	Neinvestiční transfer zřízeným p.o. - MŠ U Lípy Svobody 3	119	V	5200	3111	5336	143133092	8136
KÚ JMK	Neinvestiční transfer z Krajského úřadu Jihomoravského kraje	51	P	1700		4122	551	
	Investiční transfer z Krajského úřadu Jihomoravského kraje	32	P	1700		4222	551	
	Převod transferu na městskou část Brno-Ořešín	-51	-P	1700		4122	551	
	Převod transferu na městskou část Brno-Ořešín	-32	-P	1700		4222	551	
MMR ČR	Neinvestiční transfer z Ministerstva pro místní rozvoj - podíl EU	425	P	1700		4116	107517016	5492
	Investiční transfer z Ministerstva pro místní rozvoj - podíl EU	23 393	P	1700		4216	107517969	5492
	Neinvestiční transfer zřízeným p.o. - Nemocnice Milosrdných bratří	425	V	5900	3522	5336	107517016	5492
	Jiný investiční transfer zřízeným p.o. - Nemocnice Milosrdných bratří	23 393	V	5900	3522	6356	107517969	5492
ÚP ČR	Neinvestiční transfer z Úřadu práce - národní podíl	3	P	1700		4116	104113013	
	Neinvestiční transfer z Úřadu práce - podíl EU	13	P	1700		4116	104513013	
	Převod transferu na městskou část Brno-Maloměřice a Obřany	-3	-P	1700		4116	104113013	
	Převod transferu na městskou část Brno-Maloměřice a Obřany	-13	-P	1700		4116	104513013	
ÚP ČR	Neinvestiční transfer z Úřadu práce	80	P	1700		4116	13101	
	Převod transferu na městskou část Brno-sever	-80	-P	1700		4116	13101	
MF ČR	Neinvestiční transfer z Ministerstva financí - národní podíl	1 273	P	1700		4116	060112002	5448
NF ČR	Neinvestiční převod z Národního fondu - podíl EU	1	P	1700		4118	060595032	5448
NF ČR	Investiční převod z Národního fondu - podíl EU	7 215	P	1700		4218	060595531	5448
	Neinvestiční transfer zřízeným p.o. - Muzeum města Brna	1 273	V	7300	3322	5336	060112002	5448
	Neinvestiční transfer zřízeným p.o. - Muzeum města Brna	1	V	7300	3322	5336	060595032	5448
	Jiný investiční transfer zřízeným p.o. - Muzeum města Brna	7 215	V	7300	3322	6356	060595531	5448
SFŽP ČR	Investiční transfer ze Státního fondu životního prostředí - podíl EU	2 632	P	1700		4213	170590505	5479
	Převod transferu do Fondu kofinancování projektů	-2 632	-F	1700		8115	170590505	5479
MMR ČR	Investiční transfer z Ministerstva pro místní rozvoj - podíl EU	37 454	P	1700		4216	107517969	5493
	Jiný investiční transfer zřízeným p.o. - Úrazová nemocnice v Brně	37 454	V	5900	3522	6356	107517969	5493
KÚ JMK	Neinvestiční transfer z Krajského úřadu JMK - podíl EU	681	P	5200		4122	144500314	8279
	Neinvestiční transfer z Krajského úřadu JMK - národní podíl	76	P	5200		4122	144100314	8279
	Neinvestiční transfer zřízeným p.o. - ZŠ a MŠ nám. 28. října 22	681	V	5200	3113	5336	144500314	8279
	Neinvestiční transfer zřízeným p.o. - ZŠ a MŠ nám. 28. října 22	76	V	5200	3113	5336	144100314	8279

Přehled rozpočtových opatření, schválených Radou města Brna na základě usnesení Z9/03. ZMB, bod 48.D.4.
v souvislosti s prostředky, přijatými z jiných veřejných rozpočtů v období od 1.1.2023 do 31.12.2023

Poskytovatel	Účel dotace	Částka v tis. Kč	P, V, F	Zvýšení/snížení příjmů, výdajů a financování				
				ORJ	§	Pol.	UZ	ORG
MŠMT ČR	Investiční transfer z Ministerstva školství, mládeže a tělovýchovy	116	P	5200		4216	33504	30078239
	Jiný investiční transfer zřízeným p.o. - ZŠ Gajdošova 3	116	V	5200	3113	6356	33504	30078239
ÚP ČR	Neinvestiční transfer z Úřadu práce - národní podíl	3	P	1700		4116	104113013	
	Neinvestiční transfer z Úřadu práce - podíl EU	8	P	1700		4116	104513013	
	Platy zaměstnanců v pracovním poměru vyjma zaměstnanců na služebních místech	1	V	3200	6171	5011	104113013	7320
	Platy zaměstnanců v pracovním poměru vyjma zaměstnanců na služebních místech	6	V	3200	6171	5011	104513013	7320
	Povinné pojistné na sociální zabezpečení	1	V	3200	6171	5031	104113013	7320
	Povinné pojistné na sociální zabezpečení	1	V	3200	6171	5031	104513013	7320
	Povinné pojistné na veřejné zdravotní pojištění	1	V	3200	6171	5032	104113013	7320
	Povinné pojistné na veřejné zdravotní pojištění	1	V	3200	6171	5032	104513013	7320
ÚP ČR	Neinvestiční transfer z Úřadu práce	15	P	1700		4116	13101	
	Převod transferu na městskou část Brno-Ořešín	-15	-P	1700		4116	13101	
ÚP ČR	Neinvestiční transfer z Úřadu práce - národní podíl	28	P	1700		4116	104113013	
	Neinvestiční transfer z Úřadu práce - podíl EU	132	P	1700		4116	104513013	
	Převod transferu na městskou část Brno-sever	-28	-P	1700		4116	104113013	
	Převod transferu na městskou část Brno-sever	-132	-P	1700		4116	104513013	
MŠMT ČR	Ostatní přijaté vratky transferů a podobné příjmy - ZŠ Kneslova 28	9	P	5200	3113	2229	103533063	8251
	Ostatní přijaté vratky transferů a podobné příjmy - ZŠ Kneslova 28	2	P	5200	3113	2229	103133063	8251
	Vratky transferů poskytnutých z veřejných rozpočtů - podíl EU	9	V	5200	3113	5364	103533063	8251
	Vratky transferů poskytnutých z veřejných rozpočtů - národní podíl	2	V	5200	3113	5364	103133063	8251
MK ČR	Neinvestiční transfer z Ministerstva kultury - podíl EU	420	P	1700		4116	170534033	9125
	Neinvestiční transfer zřízeným p.o. - TIC BRNO	420	V	7300	3319	5336	170534033	9125
KÚ JMK	Neinvestiční transfer z Krajského úřadu Jihomoravského kraje	300	P	1700		4122	332	
	Převod transferu na městskou část Brno-Medlánky	-300	-P	1700		4122	332	
MZ ČR	Neinvestiční transfer z Ministerstva zdravotnictví	420	P	1700		4116	35015	9119
	Neinvestiční transfer zřízeným p.o. - Nemocnice Milosrdných bratří	420	V	7100	3522	5336	35015	9119
DZS	Nespecifikované rezervy	-300	-V	5200	3119	5901	1785	7520000900
	Cestovné	300	V	3200	3119	5173	1785	7320000900
ÚP ČR	Ostatní neinvestiční transfery fyzickým osobám	-194	-V	7200	4339	5499	13010	7720
	Platy zaměstnanců v pracovním poměru vyjma zaměstnanců na služebních místech	145	V	3200	6171	5011	13010	7320
	Povinné pojistné na sociální zabezpečení	36	V	3200	6171	5031	13010	7320
	Povinné pojistné na veřejné zdravotní pojištění	13	V	3200	6171	5032	13010	7320

Přehled rozpočtových opatření, schválených Radou města Brna na základě usnesení Z9/03. ZMB, bod 48.D.4.
v souvislosti s prostředky, přijatými z jiných veřejných rozpočtů v období od 1.1.2023 do 31.12.2023

Poskytovatel	Účel dotace	Částka v tis. Kč	P, V, F	Zvýšení/snížení příjmů, výdajů a financování				
				ORJ	§	Pol.	UZ	ORG
MPSV ČR	Neinvestiční transfer z Ministerstva práce a sociálních věcí - národní podíl	374	P	1700		4116	144113021	5512
	Neinvestiční transfer z Ministerstva práce a sociálních věcí - podíl EU	2 164	P	1700		4116	144513021	5512
	Převod transferu do Fondu kofinancování projektů	-374	-F	1700		8115	144113021	5512
	Převod transferu do Fondu kofinancování projektů	-2 164	-F	1700		8115	144513021	5512
KÚ JMK	Neinvestiční transfer z Krajského úřadu JMK - podíl EU	11	P	5200		4122	144500314	8014
	Neinvestiční transfer z Krajského úřadu JMK - národní podíl	1	P	5200		4122	144100314	8014
	Neinvestiční transfer z Krajského úřadu JMK - podíl EU	57	P	5200		4122	144500314	8221
	Neinvestiční transfer z Krajského úřadu JMK - národní podíl	6	P	5200		4122	144100314	8221
	Neinvestiční transfer z Krajského úřadu JMK - podíl EU	441	P	5200		4122	144500314	8256
	Neinvestiční transfer z Krajského úřadu JMK - národní podíl	49	P	5200		4122	144100314	8256
	Neinvestiční transfer z Krajského úřadu JMK - podíl EU	767	P	5200		4122	144500314	8264
	Neinvestiční transfer z Krajského úřadu JMK - národní podíl	85	P	5200		4122	144100314	8264
	Neinvestiční transfer z Krajského úřadu JMK - podíl EU	23	P	5200		4122	144500314	8226
	Neinvestiční transfer z Krajského úřadu JMK - národní podíl	3	P	5200		4122	144100314	8226
	Neinvestiční transfer z Krajského úřadu JMK - podíl EU	110	P	5200		4122	144500314	8267
	Neinvestiční transfer z Krajského úřadu JMK - národní podíl	12	P	5200		4122	144100314	8267
	Neinvestiční transfer z Krajského úřadu JMK - podíl EU	11	P	5200		4122	144500314	8179
	Neinvestiční transfer z Krajského úřadu JMK - národní podíl	1	P	5200		4122	144100314	8179
	Neinvestiční transfer zřízeným p.o. - MŠ Šromova 55	11	V	5200	3111	5336	144500314	8014
	Neinvestiční transfer zřízeným p.o. - MŠ Šromova 55	1	V	5200	3111	5336	144100314	8014
	Neinvestiční transfer zřízeným p.o. - ZŠ Masarova 11	57	V	5200	3113	5336	144500314	8221
	Neinvestiční transfer zřízeným p.o. - ZŠ Masarova 11	6	V	5200	3113	5336	144100314	8221
	Neinvestiční transfer zřízeným p.o. - ZŠ a MŠ Křenová 21	441	V	5200	3113	5336	144500314	8256
	Neinvestiční transfer zřízeným p.o. - ZŠ a MŠ Křenová 21	49	V	5200	3113	5336	144100314	8256
	Neinvestiční transfer zřízeným p.o. - ZŠ a MŠ Merhautova 37	767	V	5200	3113	5336	144500314	8264
	Neinvestiční transfer zřízeným p.o. - ZŠ a MŠ Merhautova 37	85	V	5200	3113	5336	144100314	8264
	Neinvestiční transfer zřízeným p.o. - ZŠ Vejrostova 1	23	V	5200	3113	5336	144500314	8226
	Neinvestiční transfer zřízeným p.o. - ZŠ Vejrostova 1	3	V	5200	3113	5336	144100314	8226
	Neinvestiční transfer zřízeným p.o. - ZŠ J.A.Komenského a MŠ nám. Republiky 10	110	V	5200	3113	5336	144500314	8267
	Neinvestiční transfer zřízeným p.o. - ZŠ J.A.Komenského a MŠ nám. Republiky 10	12	V	5200	3113	5336	144100314	8267
	Neinvestiční transfer zřízeným p.o. - MŠ Kárníkova 4	11	V	5200	3111	5336	144500314	8179
	Neinvestiční transfer zřízeným p.o. - MŠ Kárníkova 4	1	V	5200	3111	5336	144100314	8179
KÚ JMK	Neinvestiční transfer z Krajského úřadu Jihomoravského kraje	21 703	P	1700		4122	305	9130
	Neinvestiční transfer zřízeným p.o. - Centrum sociálních služeb	21 703	V	7200	4351	5336	305	9130

Přehled rozpočtových opatření, schválených Radou města Brna na základě usnesení Z9/03. ZMB, bod 48.D.4.
v souvislosti s prostředky, přijatými z jiných veřejných rozpočtů v období od 1.1.2023 do 31.12.2023

Poskytovatel	Účel dotace	Částka v tis. Kč	P, V, F	Zvýšení/snížení příjmů, výdajů a financování				
				ORJ	§	Pol.	UZ	ORG
KÚ JMK	Neinvestiční transfer z Krajského úřadu JMK - národní podíl	90	P	1700		4122	104100313	5463
	Neinvestiční transfer z Krajského úřadu JMK - podíl EU	1 978	P	1700		4122	104500313	5463
	Převod transferu do Fondu kofinancování projektů	-90	-F	1700		8115	104100313	5463
	Převod transferu do Fondu kofinancování projektů	-1 978	-F	1700		8115	104500313	5463
MK ČR	Neinvestiční transfer z Ministerstva kultury	118	P	1700		4116	34070	9121
	Neinvestiční transfer zřízeným p.o. - Národní divadlo Brno	118	V	7300	3311	5336	34070	9121
MPSV ČR	Neinvestiční transfer z Ministerstva práce a sociálních věcí	54	P	1700		4116	13351	9131
	Neinvestiční transfer zřízeným p.o. - Domov pro seniory Kociánka	54	V	7200	4350	5336	13351	9131
MZ ČR	Neinvestiční transfer z Ministerstva zdravotnictví	414	P	1700		4116	35015	9119
	Neinvestiční transfer zřízeným p.o. - Nemocnice Milosrdných bratří	414	V	7100	3522	5336	35015	9119
ÚP ČR	Neinvestiční transfer z Úřadu práce	491	P	1700		4116	13101	
	Převod části transferu na městskou část Brno-střed	-411	-P	1700		4116	13101	
	Převod části transferu na městskou část Brno-sever	-80	-P	1700		4116	13101	
ÚP ČR	Neinvestiční transfer z Úřadu práce - národní podíl	111	P	1700		4116	104113013	
	Neinvestiční transfer z Úřadu práce - podíl EU	517	P	1700		4116	104513013	
	Převod části transferu na městskou část Brno-Medlánky	-3	-P	1700		4116	104113013	
	Převod části transferu na městskou část Brno-Medlánky	-13	-P	1700		4116	104513013	
	Převod části transferu na městskou část Brno-Maloměřice a Obřany	-3	-P	1700		4116	104113013	
	Převod části transferu na městskou část Brno-Maloměřice a Obřany	-15	-P	1700		4116	104513013	
	Převod části transferu na městskou část Brno-střed	-77	-P	1700		4116	104113013	
	Převod části transferu na městskou část Brno-střed	-359	-P	1700		4116	104513013	
	Převod části transferu na městskou část Brno-sever	-28	-P	1700		4116	104113013	
	Převod části transferu na městskou část Brno-sever	-130	-P	1700		4116	104513013	
MŠMT ČR	Ostatní přijaté vratky transferů a podobné příjmy - MŠ Uzbecká 30	9	P	5200	3111	2229	103533063	8180
	Ostatní přijaté vratky transferů a podobné příjmy - MŠ Uzbecká 30	2	P	5200	3111	2229	103133063	8180
	Vratky transferů poskytnutých z veřejných rozpočtů - podíl EU	9	V	5200	3111	5364	103533063	8180
	Vratky transferů poskytnutých z veřejných rozpočtů - národní podíl	2	V	5200	3111	5364	103133063	8180
MMR ČR	Převody domněle neoprávněně použitých dotací zpět poskytovateli	1	V	6200	3612	5904	107117968	2631
	Převody domněle neoprávněně použitých dotací zpět poskytovateli	13	V	6200	3612	5904	107517969	2631
	Zapojení Fondu bytové výstavby	14	F	1700		8115		

Přehled rozpočtových opatření, schválených Radou města Brna na základě usnesení Z9/03. ZMB, bod 48.D.4.
v souvislosti s prostředky, přijatými z jiných veřejných rozpočtů v období od 1.1.2023 do 31.12.2023

Poskytovatel	Účel dotace	Částka v tis. Kč	P, V, F	Zvýšení/snížení příjmů, výdajů a financování				
				ORJ	§	Pol.	UZ	ORG
KÚ JMK	Neinvestiční transfer z Krajského úřadu JMK - podíl EU	22	P	5200		4122	144500314	8181
	Neinvestiční transfer z Krajského úřadu JMK - národní podíl	3	P	5200		4122	144100314	8181
	Neinvestiční transfer z Krajského úřadu JMK - podíl EU	20	P	5200		4122	144500314	8223
	Neinvestiční transfer z Krajského úřadu JMK - národní podíl	2	P	5200		4122	144100314	8223
	Neinvestiční transfer z Krajského úřadu JMK - podíl EU	29	P	1700		4122	144500314	9143
	Neinvestiční transfer z Krajského úřadu JMK - národní podíl	3	P	1700		4122	144100314	9143
	Neinvestiční transfer zřízeným p.o. - MŠ NA OSADĚ Kopernikova 6	22	V	5200	3111	5336	144500314	8181
	Neinvestiční transfer zřízeným p.o. - MŠ NA OSADĚ Kopernikova 6	2	V	5200	3111	5336	144100314	8181
	Neinvestiční transfer zřízeným p.o. - ZŠ Novolíšeňská 10	20	V	5200	3113	5336	144500314	8223
	Neinvestiční transfer zřízeným p.o. - ZŠ Novolíšeňská 10	2	V	5200	3113	5336	144100314	8223
	Neinvestiční transfer zřízeným p.o. - ZŠ Čejkovičká 10	29	V	5200	3113	5336	144500314	9143
	Neinvestiční transfer zřízeným p.o. - ZŠ Čejkovičká 10	3	V	5200	3113	5336	144100314	9143
MZ ČR	Neinvestiční transfer z Ministerstva zdravotnictví	4	P	1700		4116	35019	9147
	Neinvestiční transfer zřízeným p.o. - Úrazová nemocnice v Brně	4	V	7100	3522	5336	35019	9147
KÚ JMK	Neinvestiční transfer z Krajského úřadu Jihomoravského kraje	100	P	1700		4122	331	9122
	Neinvestiční transfer zřízeným p.o. - Centrum experimentálního divadla	100	V	7300	3311	5336	331	9122
MZ ČR	Neinvestiční transfer z Ministerstva zdravotnictví	210	P	1700		4116	35015	9147
	Neinvestiční transfer zřízeným p.o. - Úrazová nemocnice v Brně	210	V	7100	3522	5336	35015	9147
ÚV ČR	Neinvestiční transfer z Úřadu vlády České republiky	300	P	1700		4116	4428	9148
	Neinvestiční transfer zřízeným p.o. - DROM, romské středisko	300	V	7200	4342	5336	4428	9148
MV ČR	Neinvestiční transfer z Ministerstva vnitra	13	P	1700		4116	14137	
	Převod transferu na městskou část Brno-Židenice	-13	-P	1700		4116	14137	
MŠMT ČR	Neinvestiční transfer z Ministerstva školství, mládeže a tělovýchovy - podíl EU	500	P	5200		4116	170533093	8252
	Neinvestiční transfer zřízeným p.o. - ZŠ Košinoва 22	500	V	5200	3113	5336	170533093	8252
SFDI ČR	Investiční transfer ze Státního fondu dopravní infrastruktury	290	P	1700		4213	91628	5446
	Studie proveditelnosti severojižního kolejového diametru	290	V	4100	2241	6121	91628	5446
MMR ČR	Převody domněle neoprávněně použitých dotací zpět poskytovateli	47	V	6200	3612	5904	107117968	2646
	Převody domněle neoprávněně použitých dotací zpět poskytovateli	795	V	6200	3612	5904	107517969	2646
	Zapojení Fondu bytové výstavby	842	F	1700		8115		

Přehled rozpočtových opatření, schválených Radou města Brna na základě usnesení Z9/03. ZMB, bod 48.D.4.
v souvislosti s prostředky, přijatými z jiných veřejných rozpočtů v období od 1.1.2023 do 31.12.2023

Poskyvatel	Účel dotace	Částka v tis. Kč	P, V, F	Zvýšení/snížení příjmů, výdajů a financování				
				ORJ	§	Pol.	UZ	ORG
ÚP ČR	Služby školení a vzdělávání	-40	-V	7200	4339	5167	13010	7720
	Nákup materiálu	40	V	7200	4339	5139	13010	7720
MMR ČR	Neinvestiční transfer z Ministerstva pro místní rozvoj - národní podíl	-4 160	-P	1700		4116	109517018	5503
	Neinvestiční transfer z Ministerstva pro místní rozvoj - podíl EU	4 160	P	1700		4116	109117017	5503
	Převod transferu do Fondu kofinancování projektů	3 092	F	1700		8115	109517018	5503
	Převod transferu do Fondu kofinancování projektů	-3 092	-F	1700		8115	109117017	5503
	Platy zaměstnanců v pracovním poměru vyjma zaměstnanců na služebních místech	-680	-V	3200	3636	5011	109517018	5503
	Platy zaměstnanců v pracovním poměru vyjma zaměstnanců na služebních místech	680	V	3200	3636	5011	109117017	5503
	Povinné pojistné na sociální zabezpečení	-170	-V	3200	3636	5031	109517018	5503
	Povinné pojistné na sociální zabezpečení	170	V	3200	3636	5031	109117017	5503
	Povinné pojistné na veřejné zdravotní pojištění	-85	-V	3200	3636	5032	109517018	5503
	Povinné pojistné na veřejné zdravotní pojištění	85	V	3200	3636	5032	109117017	5503
	Konzultační, poradenské a právní služby	-43	-V	1500	3636	5166	109517018	5503
	Konzultační, poradenské a právní služby	43	V	1500	3636	5166	109117017	5503
	Zpracování dat a služby související s informačními a komunikačními technologiemi	-6	-V	1500	3636	5168	109517018	5503
	Zpracování dat a služby související s informačními a komunikačními technologiemi	6	V	1500	3636	5168	109117017	5503
	Nákup ostatních služeb - Řízení ITI BMO 4	-85	-V	1500	3636	5169	109517018	5503
	Nákup ostatních služeb - Řízení ITI BMO 4	85	V	1500	3636	5169	109117017	5503
MPSV ČR	Neinvestiční transfer z Ministerstva práce a sociálních věcí	5 664	P	1700		4116	13024	
	Převod transferu na městské části	-5 664	-P	1700		4116	13024	
MF ČR (VPS)	Neinvestiční transfer z Všeobecné pokladní správy státního rozpočtu	35	P	1700		4111	98074	
	Převod části transferu na městskou část Brno-Jehnice	-25	-P	1700		4111	98074	
	Platy zaměstnanců v pracovním poměru vyjma zaměstnanců na služebních místech	7	V	3200	6115	5011	98074	7320
	Povinné pojistné na sociální zabezpečení	2	V	3200	6115	5031	98074	7320
	Povinné pojistné na veřejné zdravotní pojištění	1	V	3200	6115	5032	98074	7320
ÚP ČR	Neinvestiční transfer z Úřadu práce - národní podíl	3	P	1700		4116	104113013	
	Neinvestiční transfer z Úřadu práce - podíl EU	8	P	1700		4116	104513013	
	Platy zaměstnanců v pracovním poměru vyjma zaměstnanců na služebních místech	1	V	3200	6171	5011	104113013	7320
	Platy zaměstnanců v pracovním poměru vyjma zaměstnanců na služebních místech	6	V	3200	6171	5011	104513013	7320
	Povinné pojistné na sociální zabezpečení	1	V	3200	6171	5031	104113013	7320
	Povinné pojistné na sociální zabezpečení	1	V	3200	6171	5031	104513013	7320
	Povinné pojistné na veřejné zdravotní pojištění	1	V	3200	6171	5032	104113013	7320
	Povinné pojistné na veřejné zdravotní pojištění	1	V	3200	6171	5032	104513013	7320

Přehled rozpočtových opatření, schválených Radou města Brna na základě usnesení Z9/03. ZMB, bod 48.D.4.
v souvislosti s prostředky, přijatými z jiných veřejných rozpočtů v období od 1.1.2023 do 31.12.2023

Poskytovatel	Účel dotace	Částka v tis. Kč	P, V, F	Zvýšení/snížení příjmů, výdajů a financování				
				ORJ	§	Pol.	UZ	ORG
ÚP ČR	Neinvestiční transfer z Úřadu práce - národní podíl	112	P	1700		4116	104113013	
	Neinvestiční transfer z Úřadu práce - podíl EU	521	P	1700		4116	104513013	
	Převod části transferu na městskou část Brno-Maloměřice a Obrány	-3	-P	1700		4116	104113013	
	Převod části transferu na městskou část Brno-Maloměřice a Obrány	-13	-P	1700		4116	104513013	
	Převod části transferu na městskou část Brno-Medlánky	-3	-P	1700		4116	104113013	
	Převod části transferu na městskou část Brno-Medlánky	-13	-P	1700		4116	104513013	
	Převod části transferu na městskou část Brno-střed	-78	-P	1700		4116	104113013	
	Převod části transferu na městskou část Brno-střed	-363	-P	1700		4116	104513013	
	Převod části transferu na městskou část Brno-sever	-28	-P	1700		4116	104113013	
	Převod části transferu na městskou část Brno-sever	-132	-P	1700		4116	104513013	
ÚP ČR	Neinvestiční transfer z Úřadu práce	483	P	1700		4116	13101	
	Převod části transferu na městskou část Brno-Ořešín	-15	-P	1700		4116	13101	
	Převod části transferu na městskou část Brno-střed	-403	-P	1700		4116	13101	
	Převod části transferu na městskou část Brno-sever	-65	-P	1700		4116	13101	
MPSV ČR	Ostatní přijaté vratky transferů a podobné příjmy - SZZ II. Brno	114	P	7100	4339	2229	104513013	9108
	Ostatní přijaté vratky transferů a podobné příjmy - SZZ II. Brno	13	P	7100	4339	2229	104113013	9108
	Vratky transferů poskytnutých z veřejných rozpočtů - podíl EU	114	V	7100	4339	5364	104513013	9108
	Vratky transferů poskytnutých z veřejných rozpočtů - národní podíl	13	V	7100	4339	5364	104113013	9108
MŠMT ČR	Neinvestiční transfer z Ministerstva školství, mládeže a tělovýchovy - národní podíl	121	P	1700		4116	103133063	5511
	Neinvestiční transfer z Ministerstva školství, mládeže a tělovýchovy - podíl EU	1 030	P	1700		4116	103533063	5511
	Převod transferu do Fondu kofinancování projektů	-121	-F	1700		8115	103133063	5511
	Převod transferu do Fondu kofinancování projektů	-1 030	-F	1700		8115	103533063	5511
KÚ JMK	Neinvestiční transfer z Krajského úřadu Jihomoravského kraje	50	P	1700		4122	551	
	Převod transferu na městskou část Brno-Vinohrady	-50	-P	1700		4122	551	
KÚ JMK	Neinvestiční transfer z Krajského úřadu Jihomoravského kraje	1 000	P	1700		4122	351	9147
	Neinvestiční transfer zřízeným p.o. - Úrazová nemocnice v Brně	1 000	V	7100	3513	5336	351	9147
MMR ČR	Neinvestiční transfer z Ministerstva pro místní rozvoj - národní podíl	2 460	P	1700		4116	109117017	5503
	Převod transferu do Fondu kofinancování projektů	-2 460	-F	1700		8115	109117017	5503
MK ČR	Neinvestiční transfer z Ministerstva kultury - podíl EU	500	P	1700		4116	170534033	9123
	Neinvestiční transfer z Ministerstva kultury - podíl EU	282	P	1700		4116	170534033	9120
	Neinvestiční transfer zřízeným p.o. - Městské divadlo Brno	500	V	7300	3311	5336	170534033	9123
	Neinvestiční transfer zřízeným p.o. - Knihovna Jiřího Mahena v Brně	282	V	7300	3314	5336	170534033	9120
MŽP ČR	Investiční transfer z Ministerstva životního prostředí - podíl EU	2 027	P	1700		4216	106515974	5505

Přehled rozpočtových opatření, schválených Radou města Brna na základě usnesení Z9/03. ZMB, bod 48.D.4.
v souvislosti s prostředky, přijatými z jiných veřejných rozpočtů v období od 1.1.2023 do 31.12.2023

Poskytovatel	Účel dotace	Částka v tis. Kč	P, V, F	Zvýšení/snížení příjmů, výdajů a financování				
				ORJ	§	Pol.	UZ	ORG
	Převod transferu na městskou část Brno-Medlánky	-2 027	-P	1700		4216	106515974	5505
DZS	Nespecifikované rezervy	-13	-V	5200	3119	5901	1785	7520000900
	Služby školení a vzdělávání	13	V	3200	3119	5167	1785	7320000900
MK ČR	Neinvestiční transfer z Ministerstva kultury	1 705	P	1700		4116	34054	9121
	Neinvestiční transfer zřízeným p.o. - Národní divadlo Brno	1 705	V	7500	3322	5336	34054	9121
MF ČR	Neinvestiční transfer z Ministerstva financí - národní podíl	174	P	1700		4116	60112002	
NF ČR	Neinvestiční převod z Národního fondu - podíl EU	983	P	1700		4118	60595032	
	Převod transferu na městskou část Brno-sever	-174	-P	1700		4116	60112002	
	Převod transferu na městskou část Brno-sever	-983	-P	1700		4118	60595032	
KÚ JMK	Neinvestiční transfer z Krajského úřadu Jihomoravského kraje	40	P	1700		4122	332	
	Financování - snížení (tvorba rezervy)	-40	-F	1700		8115	332	
SFŽP ČR	Investiční transfer ze Státního fondu životního prostředí - podíl EU	8 602	P	1700		4213	170590505	2267
	Investiční transfer ze Státního fondu životního prostředí - podíl EU	35 091	P	1700		4213	170590505	5344
	Financování - snížení (tvorba rezervy)	-8 601	-F	1700		8115	170590505	2267
	Převod transferu do Fondu kofinancování projektů	-35 091	-F	1700		8115	170590505	5344
SFŽP ČR	Investiční transfer ze Státního fondu životního prostředí - podíl EU	711	P	1700		4213	170590505	
	Převod transferu na městskou část Brno-Líšeň	-711	-P	1700		4213	170590505	
KÚ JMK	Neinvestiční transfer z Krajského úřadu JMK - podíl EU	183	P	5200		4122	144500314	8256
	Neinvestiční transfer z Krajského úřadu JMK - národní podíl	20	P	5200		4122	144100314	8256
	Neinvestiční transfer z Krajského úřadu JMK - podíl EU	346	P	5200		4122	144500314	8264
	Neinvestiční transfer z Krajského úřadu JMK - národní podíl	38	P	5200		4122	144100314	8264
	Neinvestiční transfer z Krajského úřadu JMK - podíl EU	297	P	5200		4122	144500314	8279
	Neinvestiční transfer z Krajského úřadu JMK - národní podíl	33	P	5200		4122	144100314	8279
	Neinvestiční transfer zřízeným p.o. - ZŠ a MŠ Křenová 21	183	V	5200	3113	5336	144500314	8256
	Neinvestiční transfer zřízeným p.o. - ZŠ a MŠ Křenová 21	20	V	5200	3113	5336	144100314	8256
	Neinvestiční transfer zřízeným p.o. - ZŠ a MŠ Merhautova 37	346	V	5200	3113	5336	144500314	8264
	Neinvestiční transfer zřízeným p.o. - ZŠ a MŠ Merhautova 37	38	V	5200	3113	5336	144100314	8264
	Neinvestiční transfer zřízeným p.o. - ZŠ a MŠ nám. 28. října 22	297	V	5200	3113	5336	144500314	8279
	Neinvestiční transfer zřízeným p.o. - ZŠ a MŠ nám. 28. října 22	33	V	5200	3113	5336	144100314	8279
MK ČR	Neinvestiční transfer z Ministerstva kultury - podíl EU	500	P	1700		4116	170534033	
	Převod transferu na městskou část Brno-střed	-500	-P	1700		4116	170534033	
MV ČR	Neinvestiční transfer z Ministerstva vnitra	279	P	1700		4116	14004	

Přehled rozpočtových opatření, schválených Radou města Brna na základě usnesení Z9/03. ZMB, bod 48.D.4.
v souvislosti s prostředky, přijatými z jiných veřejných rozpočtů v období od 1.1.2023 do 31.12.2023

Poskytovatel	Účel dotace	Částka v tis. Kč	P, V, F	Zvýšení/snížení příjmů, výdajů a financování				
				ORJ	§	Pol.	UZ	ORG
	Převod části transferu na městskou část Brno-Bohunice	-22	-P	1700		4116	14004	
	Převod části transferu na městskou část Brno-Černovice	-7	-P	1700		4116	14004	
	Převod části transferu na městskou část Brno-Komín	-40	-P	1700		4116	14004	
	Převod části transferu na městskou část Brno-Královo Pole	-12	-P	1700		4116	14004	
	Převod části transferu na městskou část Brno-Maloměřice a Obrány	-18	-P	1700		4116	14004	
	Převod části transferu na městskou část Brno-Ořešín	-5	-P	1700		4116	14004	
	Převod části transferu na městskou část Brno-sever	-89	-P	1700		4116	14004	
	Převod části transferu na městskou část Brno-Slatina	-31	-P	1700		4116	14004	
	Převod části transferu na městskou část Brno-Starý Lískovec	-4	-P	1700		4116	14004	
	Převod části transferu na městskou část Brno-Tuřany	-6	-P	1700		4116	14004	
	Převod části transferu na městskou část Brno-Útěchov	-4	-P	1700		4116	14004	
	Převod části transferu na městskou část Brno-Židenice	-24	-P	1700		4116	14004	
	Převod části transferu na městskou část Brno-Žebětín	-17	-P	1700		4116	14004	
MZ ČR	Neinvestiční transfer z Ministerstva zdravotnictví	163	P	1700		4116	35015	9147
	Neinvestiční transfer zřízeným p.o. - Úrazová nemocnice v Brně	163	V	7100	3522	5336	35015	9147
MZ ČR	Neinvestiční transfer z Ministerstva zdravotnictví - vratka	-1 052	-P	1700		4116	35026	9147
	Neinvestiční transfer zřízeným p.o. - Úrazová nemocnice v Brně	-1 052	-V	7100	3522	5336	35026	9147
MK ČR	Investiční transfer z Ministerstva kultury	569	P	1700		4216	34502	30069128
	Jiný investiční transfer zřízeným p.o. - Muzeum města Brna	569	V	7300	3315	6356	34502	30069128
MK ČR	Neinvestiční transfer z Ministerstva kultury - podíl EU	1 700	P	1700		4116	170534033	9121
	Neinvestiční transfer zřízeným p.o. - Národní divadlo Brno	1 700	V	7300	3311	5336	170534033	9121
KÚ JMK	Neinvestiční transfer z Krajského úřadu Jihomoravského kraje	2 000	P	1700		4122	331	9121
	Neinvestiční transfer z Krajského úřadu Jihomoravského kraje	500	P	1700		4122	331	9125
	Neinvestiční transfer z Krajského úřadu Jihomoravského kraje	1 000	P	1700		4122	331	9124
	Neinvestiční transfer zřízeným p.o. - Národní divadlo Brno	2 000	V	7300	3311	5336	331	9121
	Neinvestiční transfer zřízeným p.o. - TIC BRNO	500	V	7300	3319	5336	331	9125
	Neinvestiční transfer zřízeným p.o. - Divadlo Radost	1 000	V	7300	3311	5336	331	9124
MŽP ČR	Neinvestiční transfer z Ministerstva životního prostředí - podíl EU	113	P	1700		4116	106515011	5452
	Převod transferu na městskou část Brno-Řečkovice a Mokrá Hora	-113	-P	1700		4116	106515011	5452
MŽP ČR	Neinvestiční transfer z Ministerstva životního prostředí - podíl EU	439	P	1700		4116	106515011	5457
	Převod transferu do Fondu kofinancování projektů	-439	-F	1700		8115	106515011	5457
MŽP ČR	Neinvestiční transfer z Ministerstva životního prostředí - podíl EU	294	P	1700		4116	106515011	5458

**Přehled rozpočtových opatření, schválených Radou města Brna na základě usnesení Z9/03. ZMB, bod 48.D.4.
v souvislosti s prostředky, přijatými z jiných veřejných rozpočtů v období od 1.1.2023 do 31.12.2023**

Poskytovatel	Účel dotace	Částka v tis. Kč	P, V, F	Zvýšení/snížení příjmů, výdajů a financování				
				ORJ	§	Pol.	UZ	ORG
	Převod transferu do Fondu kofinancování projektů	-294	-F	1700		8115	106515011	5458
MŽP ČR	Neinvestiční transfer z Ministerstva životního prostředí - podíl EU	3 110	P	1700		4116	106515011	5476
	Převod transferu do Fondu kofinancování projektů	-3 110	-F	1700		8115	106515011	5476
MŽP ČR	Neinvestiční transfer z Ministerstva životního prostředí - podíl EU	266	P	1700		4116	106515011	5459
	Převod transferu do Fondu kofinancování projektů	-266	-F	1700		8115	106515011	5459
MŽP ČR	Neinvestiční transfer z Ministerstva životního prostředí - podíl EU	312	P	1700		4116	106515011	5474
	Převod transferu do Fondu kofinancování projektů	-312	-F	1700		8115	106515011	5474
SFŽP ČR	Neinvestiční transfer ze Státního fondu životního prostředí	407	P	1700		4113	90002	5515
	Převod transferu do Fondu kofinancování projektů	-407	-F	1700		8115	90002	5515
SFDI ČR	Investiční transfer ze Státního fondu dopravní infrastruktury	5 883	P	1700		4213	91628	5446
	Studie proveditelnosti Severojižního kolejového diametru	5 883	V	4100	2241	6121	91628	5446
SFŽP ČR	Neinvestiční transfer ze Státního fondu životního prostředí	329	P	1700		4113	90002	5486
	Převod transferu do Fondu kofinancování projektů	-329	-F	1700		8115	90002	5486
ÚP ČR	Neinvestiční transfer z Úřadu práce	499	P	1700		4116	13101	
	Převod části transferu na městskou část Brno-Ořešín	-15	-P	1700		4116	13101	
	Převod části transferu na městskou část Brno-střed	-420	-P	1700		4116	13101	
	Převod části transferu na městskou část Brno-sever	-64	-P	1700		4116	13101	
ÚP ČR	Neinvestiční transfer z Úřadu práce - národní podíl	90	P	1700		4116	104113013	
	Neinvestiční transfer z Úřadu práce - podíl EU	420	P	1700		4116	104513013	
	Převod části transferu na městskou část Brno-střed	-62	-P	1700		4116	104113013	
	Převod části transferu na městskou část Brno-střed	-288	-P	1700		4116	104513013	
	Převod části transferu na městskou část Brno-sever	-28	-P	1700		4116	104113013	
	Převod části transferu na městskou část Brno-sever	-132	-P	1700		4116	104513013	
DZS	Neinvestiční transfer z Domu zahraniční spolupráce - podíl EU	5	P	1700		4119	1785	
	Cestovné	5	V	3200	3119	5173	1785	7320000900
SFŽP ČR	Investiční transfer ze Státního fondu životního prostředí - podíl EU	5 566	P	1700		4213	170590505	
	Převod části transferu na městskou část Brno-sever	-1 119	-P	1700		4213	170590505	
	Financování - snížení (tvorba rezervy, k odeslání na městskou část Brno-sever v roce 2024)	-4 447	-F	1700		8115	170590505	
MŠMT ČR	Neinvestiční transfer z Ministerstva školství, mládeže a tělovýchovy - národní podíl - vratka	-176	-P	1700		4116	103133063	5447

Přehled rozpočtových opatření, schválených Radou města Brna na základě usnesení Z9/03. ZMB, bod 48.D.4.
v souvislosti s prostředky, přijatými z jiných veřejných rozpočtů v období od 1.1.2023 do 31.12.2023

Poskytovatel	Účel dotace	Částka v tis. Kč	P, V, F	Zvýšení/snížení příjmů, výdajů a financování				
				ORJ	§	Pol.	UZ	ORG
	Neinvestiční transfer z Ministerstva školství, mládeže a tělovýchovy - podíl EU - vratka	-1 499	-P	1700		4116	103533063	5447
	Tvorba Fondu kofinancování projektů	-1	-F	1700		8115	106515011	5474
	Tvorba Fondu kofinancování projektů	-1	-F	1700		8115	106515011	5474
	Vratky transferů poskytnutých z veřejných rozpočtů	-177	-V	5900	3119	5364	103133063	5447
	Vratky transferů poskytnutých z veřejných rozpočtů	-1 500	-V	5900	3119	5364	103533063	5447

VI. FINANČNÍ VYPOŘÁDÁNÍ

PŘEHLED O FINANČNÍM VYPOŘÁDÁNÍ STATUTÁRNÍHO MĚSTA BRNA ZA ROK 2023
ZDROJE

v tis. Kč

Městská část :	1	1a	1b	2	3	3a			3b	3c	4	5
	Finanční prostředky účelových fondů	FRR	ostatní účelové fondy	Finanční prostředky ZBÚ, pokladna a termínované vklady	Převody mezi městem a MČ	10 % podíl z kupní ceny nemovitých věcí svěřených MČ	20 % podíl z kupní ceny nemovitých věcí svěřených MČ	30 % podíl z kupní ceny nemovitých věcí svěřených MČ	20% podíl z prodeje ostatního nemovitého majetku	Ostatní převody	Jiné zdroje	ÚHRN ZDROJŮ PO FINANČNÍM VYPOŘÁDÁNÍ
Brno-střed	85 470	30 317	55 153	117 721	18 915	604	6 316	7 755	3 122	1 118		221 546
Brno-Žabovřesky	744	243	501	32 900	1 120				1 040	80		34 764
Brno-Královo Pole	476	196	280	139 675	3 015	14	1 610		1 391			143 067
Brno-sever	8 215	1 741	6 474	170 470	16 378			14 160	2 213	5		194 440
Brno-Židenice	1 099	101	998	316 449	1 108	13			1 095			318 631
Brno-Černovice	15		15	35 779	499				499			36 252
Brno-jih	277	1	276	105 205	783				776	7		106 136
Brno-Bohunice	2 417	2 360	57	18 317	704				704			21 438
Brno-Starý Lískovec	173 410	91 254	82 156	20 246	727				687	40		194 383
Brno-Nový Lískovec	7 343		7 343	15 435	574				574			23 284
Brno-Kohoutovice	4 902	4 288	614	121 746	650				637	13		127 298
Brno-Jundrov	28	1	27	25 961	258				258			26 213
Brno-Bystrc	663		663	328 279	1 636	116			1 520			330 303
Brno-Kníničky	35		35	40 182	165				165			40 382
Brno-Komín	6 757	6 144	613	59 129	786				523	263		66 672
Brno-Medlánky	805	341	464	14 215	394				374	20		15 414
Brno-Řečkovice a Mokrá Hora	833	801	32	13 351	830				830			14 954
Brno-Maloměřice a Obřany	402		402	9 776	431				431			10 588
Brno-Vinohrady	88 903	12 856	76 047	35 003	521				489	32		124 427
Brno-Líšeň	3 078	7	3 071	193 917	1 809				1 565	244		198 804
Brno-Slatina	145		145	15 944	632				632			16 694
Brno-Tuřany	1 014	1 000	14	52 294	537				537			53 819
Brno-Chrlice	8 149	7 929	220	48 446	357				357			56 885
Brno-Bosonohy	128		128	26 110	199				199			26 437
Brno-Žebětín	425		425	24 954	441				440	1		25 780
Brno-Ivanovice	32		32	10 821	107				107			10 946
Brno-Jehnice	91		91	3 977	137				107	30		4 205
Brno-Ořešín				1 207	71				71			1 278
Brno-Útěchov				5 129	39				39			5 148
Celkem městské části:	395 856	159 580	236 276	2 002 638	53 823	747	7 926	21 915	21 382	1 853		2 450 188
Město:	1 969 637	450 263	1 519 374	1 243 176	2 129						26 601	3 170 970
Statutární město Brno:	2 365 493	609 843	1 755 650	3 245 814							26 601	5 621 158

PŘEHLED O FINANČNÍM VYPOŘÁDÁNÍ STATUTÁRNÍHO MĚSTA BRNA ZA ROK 2023
POTŘEBY

v tis. Kč

Městská část :	6	7	8	9	10
	Vratky do státního rozpočtu	Vratky do rozpočtu Jihomoravského kraje	Převody mezi městem Brnem a MČ	Ostatní potřeby	ÚHRN POTŘEB
Brno-střed			560		560
Brno-Žabovřesky					
Brno-Královo Pole			99		99
Brno-sever			623		623
Brno-Židenice			25		25
Brno-Černovice			41		41
Brno-jih			129		129
Brno-Bohunice					
Brno-Starý Lískovec					
Brno-Nový Lískovec			68		68
Brno-Kohoutovice					
Brno-Jundrov			34		34
Brno-Bystrc			275		275
Brno-Kníničky					
Brno-Komín					
Brno-Medlánky					
Brno-Řečkovice a Mokrá Hora			60		60
Brno-Maloměřice a Obřany			21		21
Brno-Vinohrady					
Brno-Líšeň					
Brno-Slatina			27		27
Brno-Tuřany			26		26
Brno-Chrlice			67		67
Brno-Bosonohy					
Brno-Žebětín			40		40
Brno-Ivanovice			14		14
Brno-Jehnice					
Brno-Ořešín					
Brno-Útěchov			20		20
Celkem městské části:			2 129		2 129
Město:	6 053	10 294	53 823	403	70 573
Statutární město Brno:	6 053	10 294		403	16 750

Komentář k tabulkám " Přehled o finančním vypořádání statutárního města Brna za rok 2023" (str. 235-236)

sloupec 1

Stav finančních prostředků v účelových fondech (účet 236) k 31.12.2023.

sloupec 2

Stav finančních prostředků na základních běžných účtech, termínovaných vkladech a v pokladně k 31.12.2023.

sloupec 3 a 8

Převody mezi městem Brna a městskými částmi ovlivňují výši zdrojů a potřeb města Brna a jednotlivých městských částí. Nemají však vliv na celkové saldo zdrojů a potřeb za statutární město Brno, proto zůstávají tyto sloupce v řádku „statutární město Brno“ nevyplněny.

Město Brno převede městským částem tyto finanční prostředky

příjmy dle Statutu města Brna – Článek 76, odst. 12

- 10 % z kupní ceny	747 tis. Kč
- 20 % z kupní ceny	7 926 tis. Kč
- 30 % z kupní ceny	21 915 tis. Kč

příjmy dle Statutu města Brna – Článek 76, odst 11, písm. a)

21 382 tis. Kč

kompenzace místního poplatku z pobytu

816 tis. Kč

ostatní – dofinancování výdajů spojených s volbou prezidenta ČR

a výdajů spojených s volbami do zastupitelstev v obcích

1 037 tis. Kč

CELKEM

53 823 tis. Kč

Městské části převedou městu Brnu tyto finanční prostředky

vratka části dotace na výdaje spojené s volbou prezidenta ČR

1 082 tis. Kč

vratka části dotace na Babí léto a dědský den 2023

1 tis. Kč

nevyčerpané prostředky z účelových transferů od města (OŠML)

21 tis. Kč

MČ Brno-střed

6 tis. Kč

MČ Brno-sever

15 tis. Kč

nevyčerpaná specifická dotace na pořádání kulturních akcí (OK)

65 tis. Kč

MČ Brno-Maloměřice a Obřany

20 tis. Kč

MČ Brno-Chrlice

45 tis. Kč

nevyčerpané prostředky z účelových transferů od města (OŽP)

632 tis. Kč

MČ Brno-střed

226 tis. Kč

MČ Brno-sever

400 tis. Kč

MČ Brno-Bystrc

7 tis. Kč

nevyčerpané prostředky z účelových transferů od města (OI)

327 tis. Kč

MČ Brno-střed

327 tis. Kč

CELKEM

2 129 tis. Kč

sloupec 4

Jiné zdroje

vrátka části neinvestiční dotace – JCMM z.s.p.o.	982 tis. Kč
vrátka části neinvestiční dotace poskytnuté v oblasti podpory kreativních odvětví	30 tis. Kč
vrátka části neinvestiční dotace – JIC	187 tis. Kč
vrátka části neinvestiční dotace – záštity vedení města a tajemníka MMB	9 tis. Kč
vrátky neinvestičních dotací na podporu elektronické základní nepřenositelné roční předplatní jízdenky MHD pro zóny 100 a 101	11 tis. Kč
vrátky části neinvestičních dotací na projekty ekologické výchovy	14 tis. Kč
vrátky části neinvestičních dotací na podporu oživení zeleně ve vnitroblocích	275 tis. Kč
vrátka části neinvestiční dotace na podporu zahrádkářských akcí	53 tis. Kč
vrátky části dotací, poskytnutých subjektům z oblasti sportu	671 tis. Kč
vrátky části dotací na podporu využití volného času dětí a mládeže	114 tis. Kč
vrátka části neinvestiční dotace – provoz CD CENTRUM COMS, a.s.	1 tis. Kč
vrátky části neinvestičních dotací poskytnutých na podporu rodinné politiky	6 tis. Kč
vrátky části dotací poskytnutých v oblasti zdravotnictví	45 tis. Kč
vrátky části dotací poskytnutých v oblasti protidrogových aktivit a detoxifikace	69 tis. Kč
vrátky části dotací poskytnutých v oblasti sociální péče	1 344 tis. Kč
vrátky části dotací poskytnutých v oblasti kultury	63 tis. Kč
vrátka části příspěvku na provoz – Waldorfská škola Brno (příjmy z nájemného)	103 tis. Kč
vrátka části příspěvku na provoz – Centrum exp. divadla Brno (příjmy z nájemného)	95 tis. Kč
vrátka části příspěvku na provoz – Knihovna J.Mahena v Brně (příjmy z nájemného)	54 tis. Kč
vrátka části příspěvku na provoz – Muzeum města Brna (příjmy z nájemného)	2 tis. Kč
vrátka části příspěvku na provoz – Dům umění města Brna (příjmy z nájemného)	79 tis. Kč
vrátky části účelových příspěvků na provoz – KAM	767 tis. Kč
vrátka části účelových příspěvků na investice – KAM	315 tis. Kč
vrátka části účelového příspěvku na provoz – Správa hřbitovů města Brna	125 tis. Kč
vrátka části účelového příspěvku na investice – Správa hřbitovů města Brna	156 tis. Kč
vrátky části účelových příspěvků na provoz – základní školy (mezinárodní projekty, plavecký výcvik)	13 tis. Kč
vrátky části účelových příspěvků na provoz – zvýšené náklady na energie	5 584 tis. Kč
vrátka části dotace z MZ ČR – Nemocnice Milosrdných bratří	3 172 tis. Kč
vrátka části dotací z MK ČR – Knihovna Jiřího Mahena v Brně	202 tis. Kč
vrátka části dotací z MK ČR – Národní divadlo Brno	323 tis. Kč
vrátka části dotace z MK ČR – Filharmonie Brno	2 350 tis. Kč
vrátka části dotací z JMK – Centrum sociálních služeb	8 474 tis. Kč
vrátka části dotací z JMK – Domov pro seniory Kociánka	804 tis. Kč
<u>doplatek dotace z MF ČR – volba prezidenta České republiky</u>	<u>109 tis. Kč</u>
CELKEM	26 601 tis. Kč

sloupec 5

sloupec 1 + sloupec 2 + sloupec 3 + sloupec 4 - sloupec 10

sloupec 6

Vratky do státního rozpočtu

Výkon sociální práce s výjimkou agendy SPOD	6 tis. Kč
Nemocnice Milosrdných bratří – prevence negativních dopadů v souvislosti s epidemií COVID-19	3 172 tis. Kč

Knihovna Jiřího Mahena v Brně – projekty „Vzdělávání – Inovace – Prosperita“ a „Studijní zahraniční cesty KJM a příprava mezinárodních workshopů“	202 tis. Kč
Národní divadlo Brno - projekty „NdB hostuje v Tel Avivu“ a „NdB hostuje na mezinárodním divadelním festivalu Sibiu“	323 tis. Kč
Filharmonie Brno – projekt „US Tour – kreativní export české hudby“	2 350 tis. Kč
CELKEM	6 053 tis. Kč

sloupec 7

Vratky do rozpočtu Jihomoravského kraje

Společné informační centrum města Brna a jižní Moravy	1 000 tis. Kč
Centrum sociálních služeb – plnění závazku veřejné služby	8 474 tis. Kč
Domov pro seniory Kociánka – plnění závazku veřejné služby	804 tis. Kč
Brno-střed – akce „Babí léto a dědský den“	1 tis. Kč
Projekt „MOBIDIK – Mobilní poradenské centrum“	15 tis. Kč
CELKEM	10 294 tis. Kč

sloupec 9

Ostatní potřeby

navýšení příspěvku na provoz – vazba na vyšší plnění rozpočtu příjmů města Brna
za rok 2023 z nájemného majetku, svěřeného příspěvkovým organizacím:

Hvězdárna a planetárium Brno	64 tis. Kč
Správa hřbitovů města Brna	11 tis. Kč
Veřejná zeleň města Brna	76 tis. Kč
ZŠ Čejkovická	122 tis. Kč
Národní divadlo Brno	2 tis. Kč
TIC BRNO	128 tis. Kč
CELKEM	403 tis. Kč

Finanční prostředky poskytnuté městským částem do roku 2022 a ponechané k dočerpání v roce 2023 (v Kč)

Tabulka č. 1

správce	ponecháno z předchozích let (2018-2022)	vyčerpáno vč. vratek v průběhu roku	nevyčerpáno	k odeslání ve finančním vypořádání (FV) 2023	nedočerpáno celkem	z toho nepodléhá FV 2023 (ZMB stanovilo delší termín vyúčtování) - tab. 2a	z toho podléhá FV 2023 (navrženo ponechat do roku 2024) - tab. 2b	z toho na jiný účel (viz tabulka 5)
BO	899 000,00	899 000,00						
OŠML	37 999 728,08	32 608 288,53	5 391 439,55	6 415,87	5 385 023,68	5 034 630,00	350 393,68	
OI	111 111 760,08	81 848 196,48	29 263 563,60		29 263 563,60	25 391 967,04	3 871 596,56	2 610 110,40
OŽP	17 842 845,00	7 172 904,35	10 669 940,65	85 251,00	10 584 689,65	4 821 465,00	5 763 224,63	
PARO	6 705 615,00	516 828,00	6 188 787,00		6 188 787,00	6 097 787,00	91 000,00	
celkem	173 659 948,16	122 146 217,36	51 513 730,80	91 666,87	51 422 063,93	41 345 849,04	10 076 214,87	2 610 110,40

Finanční prostředky poskytnuté městským částem v průběhu roku 2023 (v Kč)

správce	zasláno	vyčerpáno vč. vratek v průběhu roku	nevyčerpáno	k odeslání ve finančním vypořádání (FV) 2023	nedočerpáno celkem	z toho nepodléhá FV 2023 (ZMB stanovilo delší termín vyúčtování) - tab. č. 3	z toho podléhá FV 2023 (navrženo ponechat do roku 2024) - tab. č. 3	z toho na jiný účel (viz tabulka 5)
OŠML	359 008 447,64	303 233 148,37	55 775 299,27	14 871,39	55 760 427,88	55 419 637,88	340 790,00	
OŽP	54 662 894,79	26 134 865,79	28 528 029,00	140 936,02	28 387 092,98	28 387 092,98		
OI	79 649 020,48	50 157 028,75	29 491 991,73	326 947,48	29 165 044,25	13 535 049,25	15 629 995,00	
PARO	1 174 000,00	204 657,50	969 342,50		969 342,50	969 342,50		
OIEF	996 835,85	996 835,85						
OPP	200 000,00	200 000,00						
celkem	495 691 198,76	380 926 536,26	114 764 662,50	482 754,89	114 281 907,61	98 311 122,61	15 970 785,00	

Finanční prostředky (účelové, specifické dotace) poskytnuté městským částem do roku 2023 v rámci tzv. postoupených příjmů

účel dotace	poskytnuto do 2023 (vč. ponechaných z let předcházejících)	vyčerpáno	nevyčerpáno	k odeslání ve finančním vypořádání (FV) 2023	nedočerpáno celkem	z toho nepodléhá FV 2023 (ZMB stanovilo delší termín vyúčtování) - tab. 4	z toho podléhá FV 2023 (navrženo ponechat do roku 2024) - tab. 4	z toho na jiný účel (viz tabulka 5)
zimní údržba, úklid chodníků, MK	237 058,08		237 058,08		237 058,08		237 058,08	
účelové komunikace	122 697 521,60	77 170 657,83	45 526 863,77		45 526 863,77		45 526 863,77	
účelové komunikace-změna účelu	1 701 746,12	1 701 746,12						
údržba silniční zeleně	11 285 952,48	10 750 145,92	535 806,56		535 806,56		535 806,56	
pečovatelská, odlehčovací, denní služba	237 154,66	65 527,50	171 627,16		171 627,16		171 627,16	
činnost jednotek SDH	4 018 744,39	4 017 705,42	1 038,97		1 038,97		1 038,97	
kontejnerová stání - neinvestiční	5 737 712,51	3 471 821,02	2 265 891,49	267 912,00	1 997 979,49		1 997 979,49	
kontejnerová stání - investiční	6 781 136,74	3 691 396,97	3 089 739,77	138 198,75	2 951 541,02		2 951 541,02	
pořádání kulturních akcí	3 030 000,00	2 965 000,00	65 000,00	65 000,00				
výdaje za zvláštní matriku (vč.stěhování)	2 225 954,97	2 225 954,97						
údržba, úklid a čištění místních komunikací	45 000 000,00	45 000 000,00						
celkem	202 952 981,55	151 059 955,75	51 893 025,80	471 110,75	51 421 915,05		51 421 915,05	
CELKEM v Kč	872 304 128,47	654 132 709,37	218 171 419,10	1 045 532,51	217 125 886,59	139 656 971,65	77 468 914,92	2 610 110,40

Finanční prostředky poskytnuté městským částem do roku 2022 (s pozdějším termínem vyúčtování), které nebyly dočerpány do konce roku 2023 (v Kč)

Tabulka č. 2a

městská část	akce	ponecháno z let 2019 - 2022	vyčerpáno 2023	rozdíl	ZMB stanovilo delší termín vyúčtování - ponecháno k využití	termín vyúčtování	zúčtování
Brno-střed	Revitalizace vnitrobloku Hoppova - následná péče - 2022 inv. (2023 změna na neinv.)	101 440,53		101 440,53	101 440,53	30.6.2025	OI
Brno-Židenice	Rekonstrukce obřadní síně na pohřebišti Židenice - 2022	25 467 000,00	176 473,49	25 290 526,51	25 290 526,51	31.12.2024	OI
celkem za správce (Odbor investiční - OI)		25 568 440,53	176 473,49	25 391 967,04	25 391 967,04		OI
Brno-Medlánky	Projekt na Sportoviště a další prostory pro Základní školu Hudcova 35 a komunitní činnost v Medláncích - 2021	3 700 000,00		3 700 000,00	3 700 000,00	30.11.2024	OŠML
Brno-střed	ZŠ a MŠ Brno, Křenová 21, p.o., objekt Mlýnská 27 - celková rekonstrukce - zpracování PD včetně studie - 2022	1 692 790,00	358 160,00	1 334 630,00	1 334 630,00	30.6.2026	OŠML
celkem za správce (Odbor školství a mládeže - OŠML)		5 392 790,00	358 160,00	5 034 630,00	5 034 630,00		OŠML
Brno-Kníničky	Projektová dokumentace Jedlého parku - 2022	195 000,00		195 000,00	195 000,00	25.1.2025	OŽP
Brno-Kohoutovice	Projektová dokumentace parku Axmannova - 2022	500 000,00	21 090,30	478 909,70	478 909,70	25.1.2025	OŽP
Brno-Kohoutovice	Vypracování projektové dokumentace - komunitní centrum při ÚMČ - 2021	150 000,00		150 000,00	150 000,00	25.1.2025	OŽP
Brno-Komín	Realizace parčíku Komínské louky v MČ Brno-Komín - 2022	1 430 000,00	628 066,72	801 933,28	801 933,28	25.1.2025	OŽP
Brno-Komín	Realizace parčíku Komínské louky v MČ Brno-Komín - 2022 neinv. (2023 změna na inv.)	1 070 000,00		1 070 000,00	1 070 000,00	25.1.2025	OŽP
Brno-Maloměřice a Obřany	Realizace projektu obnovy ploch zeleně u Obřanského mostu - 2022	396 779,42	78 085,47	318 693,95	318 693,95	25.1.2026	OŽP
Brno-Řečkovice a Mokrá Hora	Realizace projektu Revitalizace sídelní zeleně v sídlišti Bratří Kříčků - Kárníkova - 2022	475 421,40	130 611,27	344 810,13	344 810,13	25.1.2026	OŽP
Brno-Řečkovice a Mokrá Hora	Realizace projektu Revitalizace sídelní zeleně v sídlišti Medlánecká, Renčova, Škrátova, Kremličkova - 2022	62 611,73	62 509,57	102,16	102,16	25.1.2026	OŽP
Brno-sever	Aktualizace studie a projektová dokumentace Parku Valchařská - 2022	760 000,00		760 000,00	760 000,00	25.1.2025	OŽP
Brno-Starý Lískovec	Realizace projektu Park Kroupova	316 414,20	20 398,42	296 015,78	296 015,78	25.1.2028	OŽP
Brno-střed	Projektová dokumentace a realizace projektu "Revitalizace veřejného prostranství Poříčí" - 2022	950 000,00	544 000,00	406 000,00	406 000,00	25.1.2025	OŽP
celkem za správce (Odbor životního prostředí - OŽP)		6 306 226,75	1 484 761,75	4 821 465,00	4 821 465,00		OŽP
Brno-střed	Rezerva na údržbu projektu Městská galerie - 2020	61 000,00		61 000,00	61 000,00	31.12.2025	PARO
Brno-sever	Park pro Majdalenky - rezerva na údržbu - 2021	300 000,00	180 000,00	120 000,00	120 000,00	31.12.2025	PARO
Brno-Řečkovice a Mokrá Hora	Údržba projektu ZAMILEC - dětské hřiště a sportoviště - 2022	300 000,00	226 378,00	73 622,00	73 622,00	30.9.2024	PARO
Brno-Tuřany	Multifunkční hřiště v Tuřanech - 2019	2 923 615,00	55 225,00	2 868 390,00	2 868 390,00	31.12.2024	PARO
Brno-Tuřany	Hřiště pro Parkour a fitness v Tuřanech - 2019	2 940 000,00	55 225,00	2 884 775,00	2 884 775,00	31.12.2024	PARO
Brno-Tuřany	Rezerva na provoz projektu Multifunkční hřiště v Tuřanech - 2019	30 000,00		30 000,00	30 000,00	31.12.2024	PARO
Brno-Tuřany	Rezerva na provoz projektu Hřiště pro Parkour a fitness v Tuřanech - 2019	60 000,00		60 000,00	60 000,00	31.12.2024	PARO
celkem za správce (Odbor participace - PARO)		6 614 615,00	516 828,00	6 097 787,00	6 097 787,00		PARO
CELKEM v Kč		43 882 072,28	2 536 223,24	41 345 849,04	41 345 849,04		

Finanční prostředky ponechané městským částem k dočerpání v roce 2023 na základě usnesení ZMB Z9/07 ze dne 16. 5. 2023, bod č. 10, které nebyly dočerpány do konce roku 2023 (v Kč)

Tabulka č. 2b

městská část	akce	ponecháno z let 2018 - 2022	vyčerpáno 2023	rozdíl	k odeslání ve fin. vypořádání 2023	navrženo ponechat k využití	termín vyúčtování	zúčtování
Brno-Chrlice	Železniční podjezdy v oblasti ul. Roviny - I.etapa - projektová dokumentace - 2018	305 274,00		305 274,00		305 274,00	31.1.2024	OI
Brno-Jehnice	Hasičská zbrojnice v MČ Brno-Jehnice - 2021	902 685,00		902 685,00		902 685,00	31.12.2023	OI
Brno-Maloměřice a Obřany	Brno, Obřany - splašková kanalizace - ulice Babická - 1.etapa - 2019	44 341,16	4 814,00	39 527,16		39 527,16	31.1.2024	OI
Brno-Maloměřice a Obřany	Revitalizace veřejného prostranství v blízkosti přestupního uzlu Maloměřický most - 2021	4 000 000,00	3 848 889,60	151 110,40		151 110,40	30.11.2023	OI
Brno-Maloměřice a Obřany - požadavek na změnu účelu	Revitalizace veřejného prostranství v blízkosti přestupního uzlu Maloměřický most - následná péče							
Brno-Slatina	Zhotovení projektové dokumentace pro Kulturně společenský sál - 2021	2 459 000,00		2 459 000,00		2 459 000,00	31.1.2024	OI
Brno-Slatina - požadavek na změnu účelu	Výstavba budovy mateřské školy, školní družiny a úprava přilehlého školního hřiště v areálu ZŠ Přemýlovo náměstí							
Brno-střed	Altánek - tančírna v parku - 2018 neinv. (2019 změna na inv.)	14 000,00		14 000,00		14 000,00	31.1.2024	OI
celkem za správce (Odbor investiční - OI)		7 725 300,16	3 853 703,60	3 871 596,56		3 871 596,56		OI
Brno-Komín	Rekonstrukce a modernizace školní kuchyně a hlavních rozvodů vody - ZŠ a MŠ Brno, Pastviny 70 - 2022	2 677 730,00	2 641 430,00	36 300,00		36 300,00	31.1.2024	OŠML
Brno-Maloměřice a Obřany	ZŠ Hamry - revitalizace zahrady - 2020	217 293,68		217 293,68		217 293,68	31.1.2024	OŠML
Brno-střed	ZŠ Brno, nám. Míru 3, p.o. - přestavba školnického bytu na školní družinu - vybavení nábytkem - 2022	672 387,32	665 971,90	6 415,42	6 415,42		31.1.2024	OŠML
Brno-střed	ZŠ a MŠ Brno, Kotlářská 4, p.o., objekt Sušilova 1 - rekonstrukce tělocvičny - 2022	3 312 490,86	3 312 490,54	0,32	0,32		31.10.2023	OŠML
Brno-střed	Rekonstrukce půdního prostoru Mateřské školy Brno, Kamenná 21, p.o. - 2022	4 917 324,70	4 917 324,57	0,13	0,13		31.10.2023	OŠML
Brno-Žabovřesky	Rekonstrukce veřejně přístupného rodinného hřiště při ZŠ Jana Babáka - 2021	96 800,00		96 800,00		96 800,00	31.1.2024	OŠML
celkem za správce (Odbor školství a mládeže - OŠML)		11 894 026,56	11 537 217,01	356 809,55	6 415,87	350 393,68		OŠML
Brno-Kohoutovice	PD na výstavbu podzemních KS na využitelné složky komunálního odpadu - 2021	500 000,00		500 000,00		500 000,00	31.1.2024	OŽP
Brno-Medlánky	Kontejnerová stání - neinvestiční - 2022	177 924,88		177 924,88		177 924,88	15.2.2024	OŽP
Brno-Nový Lískovec	Realizace obnovy zeleně na ulici Svážná - 2022	1 103 200,00	692 071,72	411 128,28		411 128,28	25.1.2024	OŽP
Brno-Starý Lískovec	Kontejnerová stání - investiční - 2022	750 000,00		750 000,00		750 000,00	15.2.2024	OŽP
Brno-střed	Realizace hřiště v bytovém souboru Vojtova - 2022	163 351,00	163 350,00	1,00	1,00		25.1.2024	OŽP
Brno-střed	Vypracování projektové dokumentace (revitalizace vnitrobloku Bayerova-Botanická) - 2021	337 550,00	142 300,00	195 250,00	85 250,00	110 000,00	30.6.2023	OŽP
Brno-Žabovřesky	Revitalizace zeleně na ulici Pod kašany a Šumavská - následná péče - 2021 inv. (2022 změna na neinv.)	3 814 171,47		3 814 171,47		3 814 171,47	31.1.2024	OŽP
celkem za správce (Odbor životního prostředí - OŽP)		6 846 197,35	997 721,72	5 848 475,63	85 251,00	5 763 224,63		OŽP
Brno-střed	Realizace projektu Městská galerie - 2021	91 000,00		91 000,00		91 000,00	31.1.2024	PARO
celkem za správce (Odbor participace - PARO)		91 000,00		91 000,00		91 000,00		PARO
CELKEM v Kč		26 556 524,07	16 388 642,33	10 167 881,74	91 666,87	10 076 214,87		

Finanční prostředky poskytnuté městským částem v průběhu roku 2023, které nebyly dočerpány do konce roku 2023 (v Kč)

Tabulka č. 3

městská část	akce	schváleno v ZMB	zasláno	vyčerpáno 2023	rozdíl	k odeslání ve fin. vypořádání 2023	ZMB stanovilo delší termín využití	navrženo ponechat k využití	termín vyúčtování	zúčtování
Brno-Chrlice	Rekonstrukce parku - Chrlické náměstí	2 000 000,00	201 465,00		201 465,00			201 465,00	31.1.2024	OI
Brno-jih	Rekonstrukce a modernizace budovy hasičky Břeclavská 12	10 300 000,00	10 300 000,00	55 660,00	10 244 340,00			10 244 340,00	31.12.2023	OI
Brno-Kohoutovice	Oprava opěrné zdičky v ulici Borodinova	1 800 000,00	1 800 000,00		1 800 000,00		1 800 000,00		31.1.2025	OI
Brno-Královo Pole	Prodloužení ulice Kamanova	418 000,00	418 000,00		418 000,00			418 000,00	31.1.2024	OI
Brno-Líšeň	Poliklinika - Horníkova regenerace 4., 5. a 6. etapa (z celkového počtu 15)	5 300 000,00	4 766 190,00		4 766 190,00			4 766 190,00	31.1.2024	OI
Brno-střed	Revitalizace prostoru Tomešova - Trýbova, část A vyhlídka	7 300 000,00	7 300 000,00	6 973 052,52	326 947,48	326 947,48			31.1.2025	OI
Brno-střed	ZŠ Brno, Bakalovo nábřeží 8, p.o. - vybudování PC učebny	2 000 000,00	1 477 822,27	442 773,02	1 035 049,25		1 035 049,25		31.3.2024	OI
Brno-Žabovřesky	Rekonstrukce ZTI v budově Radnice (havarijní stav) + projekt	5 700 000,00	5 700 000,00		5 700 000,00		5 700 000,00		31.1.2025	OI
Brno-Židenice	Filipínského 1 zateplení fasády	5 000 000,00	5 000 000,00		5 000 000,00		5 000 000,00		31.12.2024	OI
celkem za správce (Odbor investiční - OI)		39 818 000,00	36 963 477,27	7 471 485,54	12 061 996,73	326 947,48	13 535 049,25	15 629 995,00		OI
Brno-Chrlice	Tělocvična a zázemí ZŠ a MŠ Brno-Chrlice	42 886 000,00	28 259 550,00	8 726 575,59	19 532 974,41		19 532 974,41		31.1.2025	OŠML
Brno-Ivanovice	Nový plynový kotel k vytápění budovy MŠ	100 000,00	100 000,00		100 000,00			100 000,00	31.1.2024	OŠML
Brno-Kohoutovice	Oprava chodbě ZŠ a MŠ Chalabalova 2, III. etapa	5 000 000,00	4 999 945,62	4 505 297,62	494 648,00		494 648,00		31.3.2024	OŠML
Brno-Kohoutovice	Generální oprava střechy ZŠ Pavlovská 16	5 500 000,00	5 500 000,00		5 500 000,00		5 500 000,00		30.9.2024	OŠML
Brno-Komín	Rekonstrukce a modernizace školní kuchyně a hlavních rozvodů vody - ZŠ a MŠ Brno, Pastviny 70	5 817 000,00	2 319 570,00	2 078 780,00	240 790,00			240 790,00	31.1.2024	OŠML
Brno-sever	Rekonstrukce školní kuchyně MŠ Kohoutova 6, Brno I. + II. etapa (realizace, AD, BOZP, TDI)	20 000 000,00	20 000 000,00	19 995 160,00	4 840,00	4 840,00			31.1.2025	OŠML
Brno-sever	ZŠ Zeiberlichova - přístavba šaten (realizace, AD, BOZP, TDI)	10 000 000,00	8 830 492,81	8 820 461,42	10 031,39	10 031,39			31.1.2024	OŠML
Brno-střed	MŠ Brno, Úvoz 57, p.o. - zateplení budovy	8 000 000,00	5 479 024,54	250 000,00	5 229 024,54		5 229 024,54		31.1.2025	OŠML
Brno-střed	ZŠ a MŠ Brno, Husova 17, p.o., objekt Rašínova 3 - oprava fasády a říms	2 520 000,00	2 520 000,00	1 139 489,07	1 380 510,93		1 380 510,93		31.10.2024	OŠML
Brno-střed	ZŠ Brno, Hroznová 1, p.o., objekt Hlinky 146 - rekonstrukce výdejny - jídelny	5 000 000,00	5 000 000,00	14 520,00	4 985 480,00		4 985 480,00		31.1.2025	OŠML
Brno-střed	ZŠ a MŠ Brno, Husova 17, p.o., objekt Rašínova 3 - oprava fasády a říms	6 600 000,00	6 600 000,00		6 600 000,00		6 600 000,00		31.10.2024	OŠML
Brno-Židenice	Filipínského 1 - havarijní stav střechy	11 697 000,00	11 697 000,00		11 697 000,00		11 697 000,00		31.12.2025	OŠML
celkem za správce (Odbor školství a mládeže - OŠML)		123 120 000,00	101 305 582,97	45 530 283,70	55 775 299,27	14 871,39	55 419 637,88	340 790,00		OŠML
Brno-Bosonohy	Realizace Bosonožského náměstí	3 653 000,00	3 653 000,00	2 823 032,45	829 967,55		829 967,55		25.1.2025	OŽP
Brno-Bystrc	Projektová dokumentace Revitalizace bývalého hřbitova	500 000,00	500 000,00		500 000,00		500 000,00		25.1.2025	OŽP
Brno-Černovice	Realizace Psího výběhu včetně sadových úprav	700 000,00	700 000,00		700 000,00		700 000,00		25.1.2025	OŽP
Brno-Kohoutovice	Kontejnerová stání na využitelné složky komunálního odpadu	495 000,00	495 000,00		495 000,00		495 000,00		15.2.2025	OŽP
Brno-Komín	Realizace Komunitního veřejného prostoru Urbánkova	1 860 000,00	1 381 963,75		1 381 963,75		1 381 963,75		25.1.2025	OŽP
Brno-Komín	Realizace Komunitního veřejného prostoru Urbánkova	940 000,00	715 993,75		715 993,75		715 993,75		25.1.2025	OŽP
Brno-Medlánky	Kontejnerová stání na využitelné složky komunálního odpadu	1 800 000,00	1 800 000,00		1 800 000,00		1 800 000,00		15.2.2025	OŽP
Brno-sever	Kontejnerová stání na využitelné složky komunálního odpadu	600 000,00	600 000,00		600 000,00		600 000,00		15.2.2025	OŽP
Brno-sever	Konektivní škola v polytechnickém světě práce ZŠ a MŠ Brno, Merhautova 37	6 498 000,00	6 498 000,00		6 498 000,00		6 498 000,00		31.1.2025	OŽP
Brno-Starý Lískovec	Kontejnerová stání na využitelné složky komunálního odpadu	90 000,00	90 000,00		90 000,00		90 000,00		15.2.2025	OŽP
Brno-střed	Realizace Revitalizace vnitrobloku Bayerova - Botanická	15 500 000,00	13 164 496,29	2 616 278,36	10 548 217,93		10 548 217,93		25.1.2025	OŽP
Brno-Žebětín	Realizace Parčíku U hájovny	2 600 000,00	2 600 000,00		2 600 000,00		2 600 000,00		25.1.2025	OŽP
Brno-Židenice	Projektová dokumentace Parku Oskar	380 000,00	377 520,00	205 700,00	171 820,00		171 820,00		25.1.2025	OŽP
Brno-Židenice	Projektová dokumentace modulových trvalkových záhonů	80 000,00	80 000,00		80 000,00		80 000,00		25.1.2025	OŽP
Brno-Židenice	Kontejnerová stání na využitelné složky komunálního odpadu	1 433 000,00	1 433 000,00	56 870,00	1 376 130,00		1 376 130,00		15.2.2025	OŽP
Brno-Bystrc	Kontejnerová stání na využitelné složky komunálního odpadu	288 000,00	288 000,00	287 502,05	497,95	497,95			15.2.2025	OŽP
Brno-střed	Park Pod hvězdami nad Gymnáziem Matyáše Lercha	700 000,00	700 000,00	559 561,93	140 438,07	140 438,07			25.1.2025	OŽP
celkem za správce (Odbor životního prostředí - OŽP)		38 117 000,00	35 076 973,79	6 548 944,79	28 528 029,00	140 936,02	28 387 092,98			OŽP
Brno-Tuřany	Multifunkční hřiště v Tuřanech	300 000,00	300 000,00		300 000,00		300 000,00		31.12.2024	PARO
Brno-Tuřany	Hřiště pro Parkour a fitness v Tuřanech	300 000,00	300 000,00		300 000,00		300 000,00		31.12.2024	PARO
Brno-sever	Park pro Majdalenky	174 000,00	174 000,00		174 000,00		174 000,00		31.12.2025	PARO
Brno-Řečkovice a Mokrá Hora	Údržba projektu Řečkovický Hráj	100 000,00	100 000,00	4 657,50	95 342,50		95 342,50		31.12.2024	PARO
Brno-Řečkovice a Mokrá Hora	Údržba projektu ZAMILEC - dětské hřiště a sportoviště	100 000,00	100 000,00		100 000,00		100 000,00		31.12.2024	PARO
celkem za správce (Odbor participace - PARO)		974 000,00	974 000,00	4 657,50	969 342,50		969 342,50			PARO
CELKEM V KČ		202 029 000,00	174 320 034,03	59 555 371,53	114 764 662,50	482 754,89	98 311 122,61	15 970 785,00		

Nedočerpané účelové dotace z rozpočtu města poskytnuté městským částem v rámci postoupených příjmů roku 2023 - včetně ponechaných z předchozích let (v Kč)

Tabulka č. 4

městská část	účel dotace	ponecháno z minulých let	vyčerpáno 2023	poskytnuto 2023	vyčerpáno v r. 2023	rozdíl	k odeslání ve fin. vypořádání 2023	ponechat k využití	termín vyúčtování	zúčtování
Brno-Jundrov	Kontejnerová stání - neinvestiční	294 700,00	167 586,97	213 000,00	6 550,00	333 563,03		333 563,03	15.2.2024	OŽP
Brno-Komín	Kontejnerová stání - neinvestiční	151 756,19	140 360,00	296 000,00	28 109,00	279 287,19		279 287,19	15.2.2024	OŽP
Brno-Královo Pole	Kontejnerová stání - neinvestiční	75 440,00				75 440,00		75 440,00	15.2.2024	OŽP
Brno-Maloměřice a Obřany	Kontejnerová stání - neinvestiční	13 000,00	4 840,00	13 000,00		21 160,00		21 160,00	15.2.2024	OŽP
Brno-Medlánky	Kontejnerová stání - neinvestiční	143 295,79		297 000,00	175 370,36	264 925,43		264 925,43	15.2.2024	OŽP
Brno-Nový Lískovec	Kontejnerová stání - neinvestiční	155 796,00	155 796,00	272 000,00	108 573,00	163 427,00		163 427,00	15.2.2024	OŽP
Brno-Řečkovice a Mokrá Hora	Kontejnerová stání - neinvestiční	224 000,00	224 000,00	225 000,00	48 461,26	176 538,74		176 538,74	15.2.2024	OŽP
Brno-sever	Kontejnerová stání - neinvestiční	294 512,00	26 600,00	205 000,00		472 912,00	267 912,00	205 000,00	15.2.2024	OŽP
Brno-Slatina	Kontejnerová stání - neinvestiční	76 882,00	76 882,00	217 000,00	178 700,80	38 299,20		38 299,20	15.2.2024	OŽP
Brno-Starý Lískovec	Kontejnerová stání - neinvestiční	219 657,79	148 591,63	310 000,00	81 880,70	299 185,46		299 185,46	15.2.2024	OŽP
Brno-střed	Kontejnerová stání - neinvestiční	50 364,31		99 000,00	39 119,30	110 245,01		110 245,01	15.2.2024	OŽP
Brno-střed	Kontejnerová stání - neinvestiční (ÚZ 71)	30 908,43				30 908,43		30 908,43	15.2.2023	OŽP
	celkem za správce (Odbor životního prostředí - OŽP)	1 730 312,51	944 656,60	2 147 000,00	666 764,42	2 265 891,49	267 912,00	1 997 979,49		OŽP
Brno-Bystrc	Kontejnerová stání - investiční	39 000,00	39 000,00	406 000,00	399 895,38	6 104,62	6 104,62		14.2.2023	OŽP
Brno-Kníničky	Kontejnerová stání - investiční	56 962,90		136 000,00	136 000,00	56 962,90		56 962,90	15.2.2023	OŽP
Brno-Kohoutovice	Kontejnerová stání - investiční			406 000,00		406 000,00		406 000,00	15.2.2023	OŽP
Brno-Komín	Kontejnerová stání - investiční	859 236,94	418 793,10	406 000,00	154 154,00	692 289,84		692 289,84	15.2.2023	OŽP
Brno-Královo Pole	Kontejnerová stání - investiční	83 740,00	83 740,00	136 000,00	17 143,75	118 856,25		118 856,25	15.2.2023	OŽP
Brno-Medlánky	Kontejnerová stání - investiční	331 641,20		136 000,00	45 526,00	422 115,20		422 115,20	15.2.2023	OŽP
Brno-Nový Lískovec	Kontejnerová stání - investiční	38 148,49	38 148,49	406 000,00	295 459,71	110 540,29		110 540,29	15.2.2023	OŽP
Brno-sever	Kontejnerová stání - investiční	132 094,13		406 000,00		538 094,13	132 094,13	406 000,00	15.2.2023	OŽP
Brno-Starý Lískovec	Kontejnerová stání - investiční	332 776,54		406 000,00		738 776,54		738 776,54	15.2.2023	OŽP
	celkem za správce (Odbor životního prostředí - OŽP)	1 873 600,20	579 681,59	2 844 000,00	1 048 178,84	3 089 739,77	138 198,75	2 951 541,02		OŽP
Brno-Žabovřesky	Senior taxi zvýhodněná doprava pro seniory	237 154,66	65 527,50			171 627,16		171 627,16	31.1.2024	OSP
	celkem za správce (Odbor sociální péče - OSP)	237 154,66	65 527,50			171 627,16		171 627,16		OSP

Nedočerpané účelové dotace z rozpočtu města poskytnuté městským částem v rámci postoupených příjmů roku 2023 - včetně ponechaných z předchozích let (v Kč)

Tabulka č. 4

městská část	účel dotace	ponecháno z minulých let	vyčerpáno 2023	poskytnuto 2023	vyčerpáno v r. 2023	rozdíl	k odeslání ve fin. vypořádání 2023	ponechat k využití	termín vyúčtování	zúčtování
Brno-Bystrc	Účelové komunikace - výkon práv a povinností	498 873,48	498 873,48	5 005 000,00	2 358 147,85	2 646 852,15		2 646 852,15	15.2.2024	OD
Brno-Černovice	Účelové komunikace - výkon práv a povinností			1 857 000,00	1 638 736,91	218 263,09		218 263,09	15.2.2024	OD
Brno-Chrlice	Účelové komunikace - výkon práv a povinností			2 386 000,00	2 228 700,00	157 300,00		157 300,00	15.2.2024	OD
Brno-Ivanovice	Účelové komunikace - výkon práv a povinností	12 059,61	12 059,61	512 000,00	234 605,39	277 394,61		277 394,61	15.2.2024	OD
Brno-Jehnice	Účelové komunikace - výkon práv a povinností			485 000,00	285 000,00	200 000,00		200 000,00	15.2.2024	OD
Brno-Jundrov	Účelové komunikace - výkon práv a povinností			1 161 000,00	392 737,11	768 262,89		768 262,89	15.2.2024	OD
Brno-Kníničky	Účelové komunikace - výkon práv a povinností	4 231 976,41		1 785 000,00	594 887,58	5 422 088,83		5 422 088,83	15.2.2024	OD
Brno-Kníničky	Zimní údržba, úklid chodníků (2016-2019)	237 058,08				237 058,08		237 058,08	15.2.2024	OD
Brno-Komín	Účelové komunikace - výkon práv a povinností			2 118 000,00	228 868,66	1 889 131,34		1 889 131,34	15.2.2024	OD
Brno-Královo Pole	Účelové komunikace - výkon práv a povinností	2 840 425,00	1 182 072,23	5 161 000,00	2 932 159,63	3 887 193,14		3 887 193,14	15.2.2024	OD
Brno-Líšeň	Účelové komunikace - výkon práv a povinností			3 434 000,00	3 010 896,76	423 103,24		423 103,24	15.2.2024	OD
Brno-Maloměřice a Obřany	Účelové komunikace - výkon práv a povinností	1 821 361,93	1 821 361,93	3 156 000,00	2 537 889,38	618 110,62		618 110,62	15.2.2024	OD
Brno-Medlánky	Účelové komunikace - výkon práv a povinností			2 314 000,00	1 921 079,34	392 920,66		392 920,66	15.2.2024	OD
Brno-Nový Lískovec	Účelové komunikace - výkon práv a povinností	1 412 843,00		1 102 000,00		2 514 843,00		2 514 843,00	15.2.2024	OD
Brno-Ořešín	Účelové komunikace - výkon práv a povinností	157 215,58	157 215,58	662 000,00	121 132,82	540 867,18		540 867,18	15.2.2024	OD
Brno-sever	Účelové komunikace - výkon práv a povinností	29 798,81	29 798,81	6 706 000,00	6 647 014,93	58 985,07		58 985,07	15.2.2024	OD
Brno-střed	Účelové komunikace - výkon práv a povinností	9 480 613,73	386 619,20	10 294 000,00	9 266 998,09	10 120 996,44		10 120 996,44	15.2.2024	OD
Brno-Tuřany	Účelové komunikace - výkon práv a povinností	10 996 378,43	241 960,00	5 577 000,00	3 653 332,85	12 678 085,58		12 678 085,58	15.2.2024	OD
Brno-Útěchov	Účelové komunikace - výkon práv a povinností	2 071 779,36	454 606,43	625 000,00	297 707,00	1 944 465,93		1 944 465,93	15.2.2024	OD
Brno-Židenice	Účelové komunikace - výkon práv a povinností	768 000,00	768 000,00	2 768 000,00	2 000 000,00	768 000,00		768 000,00	15.2.2024	OD
	celkem za správce (Odbor dopravy - OD)	34 558 383,42	5 552 567,27	57 108 000,00	40 349 894,30	45 763 921,85		45 763 921,85		OD
Brno-Jundrov	Výdaje na jednotky sboru dobrovolných hasičů	18 744,39	18 744,39	178 000,00	176 961,03	1 038,97		1 038,97	31.1.2024	OVV
	celkem za správce (Odbor vnitřních věcí - OVV)	18 744,39	18 744,39	178 000,00	176 961,03	1 038,97		1 038,97		OVV
Brno-Chrlice	Burčákové slavnosti 2023			45 000,00		45 000,00	45 000,00		31.1.2024	OK
Brno-Maloměřice a Obřany	5. reprezentační ples			20 000,00		20 000,00	20 000,00		31.1.2024	OK
	celkem za správce (Odbor kultury - OK)			65 000,00		65 000,00	65 000,00			OK
Brno-Bohunice	Silniční zeleň			297 000,00	287 303,24	9 696,76		9 696,76	15.2.2024	OD
Brno-Bosonohy	Silniční zeleň	218 345,76	218 000,00	302 000,00	57 869,50	244 476,26		244 476,26	15.2.2024	OD
Brno-Jehnice	Silniční zeleň			14 000,00		14 000,00		14 000,00	15.2.2024	OD
Brno-Kníničky	Silniční zeleň	133 648,47		103 000,00	77 852,99	158 795,48		158 795,48	15.2.2024	OD
Brno-střed	Silniční zeleň	383 958,25	383 958,25	767 000,00	658 161,94	108 838,06		108 838,06	15.2.2024	OD
	celkem za správce (Odbor dopravy - OD)	735 952,48	601 958,25	1 483 000,00	1 081 187,67	535 806,56		535 806,56		OD
	CELKEM v Kč	39 154 147,66	7 828 663,10	63 825 000,00	43 322 986,26	51 893 025,80	471 110,75	51 421 915,05		

Rekapitulace navržených změn účelu využití finančních prostředků poskytnutých z rozpočtu města Brna městským částem, které nebyly dočerpány do konce roku 2023

Tabulka č. 5

městská část	původní účel	nově navržený účel	navrženo ponechat k využití
Brno-Maloměřice a Obřany	Revitalizace veřejného prostranství v blízkosti přestupního uzlu Maloměřický most - 2021	Revitalizace veřejného prostranství v blízkosti přestupního uzlu Maloměřický most - následná péče	151 110,40
Brno-Slatina	Zhotovení projektové dokumentace pro Kulturně společenský sál 2021	Výstavba budovy mateřské školy, školní družiny a úprava přilehlého školního hřiště v areálu ZŠ Přemýlovo náměstí	2 459 000,00
CELKEM v Kč			2 610 110,40

**Nedočerpané účelové neinvestiční a investiční příspěvky
navržené zřízeným organizacím ponechat k využití v roce 2024**

Neinvestiční příspěvky

- **Správa hřbitovů města Brna – Regenerace zeleně**
 - v roce 2023 poskytnuto 2 000 000,00 Kč
 - k 31.12.2023 vyčerpáno 1 460 858,52 Kč
 - navrženo ponechat k dočerpání na stejný účel do 31.12.2024 539 141,48 Kč
- **Správa hřbitovů města Brna – Poplatky za platbu nájemného hrob. míst přes plateb. terminál**
 - v roce 2023 poskytnuto 100 000,00 Kč
 - k 31.12.2023 vyčerpáno 62 247,44 Kč
 - navrženo ponechat k dočerpání na stejný účel do 31.12.2024 37 752,56 Kč
- **Nemocnice Milosrdných bratří – Kamerový systém zdravotnického zařízení**
 - v roce 2023 poskytnuto 164 000,00 Kč
 - k 31.12.2023 vyčerpáno 0,00 Kč
 - navrženo ponechat k dočerpání na stejný účel do 31.12.2024 164 000,00 Kč
- **Nemocnice Milosrdných bratří – Orientační systém zdravotnického zařízení**
 - v roce 2023 poskytnuto 300 000,00 Kč
 - k 31.12.2023 vyčerpáno 268 646,85 Kč
 - navrženo ponechat k dočerpání na stejný účel do 31.12.2024 31 353,15 Kč

Investiční příspěvky

- **Kancelář architekta města Brna – Rekonstrukce podchodu pod hlavním nádražím**
 - v roce 2022 poskytnuto 4 599 285,50 Kč
 - k 31.12.2022 vyčerpáno 2 778 840,50 Kč
 - k 31.12.2023 vyčerpáno 3 277 076,15 Kč
 - k 31.12.2023 nedočerpano (*na základě usnesení Z9/10. ZMB a Z9/13. ZMB může organizace prostředky, nedočerpané do konce roku 2023, čerpat až do 31.12.2024*) 1 144 660,00 Kč
 - navrženo ponechat k dočerpání na stejný účel do 31.12.2024 177 549,35 Kč
- **ZOO Brno a stanice zájmových činností – Provizorní vstup s autobusy, lanovka, Klondike**
 - v roce 2022 poskytnuto 3 057 532,73 Kč
 - k 31.12.2022 vyčerpáno 65 525,60 Kč
 - k 31.12.2023 vyčerpáno 0,00 Kč
 - navrženo ponechat k dočerpání na stejný účel do 31.12.2024 2 992 007,13 Kč
- **ZOO Brno a stanice zájmových činností – Zoo Brno - Subtropy**
 - v roce 2022 poskytnuto 36 300 000,00 Kč
 - k 31.12.2022 vyčerpáno 5 260 031,46 Kč
 - k 31.12.2023 vyčerpáno 29 183 283,45 Kč
 - navrženo ponechat k dočerpání na stejný účel do 31.12.2024 1 856 685,09 Kč
- **Veřejná zeleň města Brna – Revitalizace Staré Ponávky – lokalita nad sídlištěm Komárov**
 - v roce 2020 poskytnuto 1 147 643,97 Kč
 - k 31.12.2020 vyčerpáno 269 062,92 Kč
 - k 31.12.2021 vyčerpáno 538 125,84 Kč
 - k 31.12.2022 vyčerpáno 741 298,55 Kč
 - k 31.12.2023 vyčerpáno 203 172,71 Kč
 - navrženo ponechat k dočerpání na stejný účel do 31.12.2024 203 172,71 Kč

- **Správa hřbitovů města Brna – Rekonstrukce havarijní opěrné zdi na pohřebišti**
 - v roce 2023 poskytnuto 3 987 395,48 Kč
 - k 31.12.2023 vyčerpáno 2 888 817,57 Kč
 - navrženo ponechat k dočerpání na stejný účel do 31.12.2024 1 098 577,91 Kč

- **Správa hřbitovů města Brna – Rekonstrukce domku obřadníka na pohřebišti v Brně – Kr.Poli**
 - v roce 2023 poskytnuto 9 133 000,00 Kč
 - k 31.12.2023 vyčerpáno 7 638 259,50 Kč
 - navrženo ponechat k dočerpání na stejný účel do 31.12.2024 1 494 740,50 Kč

- **Nemocnice Milosrdných bratří – Rekonstrukce v objektu NMB – rok 2016**
 - v roce 2016 poskytnuto 1 323 000,00 Kč
 - k 31.12.2016 vyčerpáno 323 000,00 Kč
 - k 31.12.2017 vyčerpáno 323 000,00 Kč
 - k 31.12.2018 vyčerpáno 323 000,00 Kč
 - k 31.12.2019 vyčerpáno 323 000,00 Kč
 - k 31.12.2020 vyčerpáno 323 000,00 Kč
 - k 31.12.2021 vyčerpáno 323 000,00 Kč
 - k 31.12.2022 vyčerpáno 1 087 861,23 Kč
 - k 31.12.2023 vyčerpáno 1 087 861,23 Kč
 - navrženo ponechat k dočerpání na stejný účel do 31.12.2024 235 138,77 Kč

- **Nemocnice Milosrdných bratří – Rekonstrukce v objektu NMB – rok 2017**
 - v roce 2017 poskytnuto 131 000,00 Kč
 - k 31.12.2017 vyčerpáno 0,00 Kč
 - k 31.12.2018 vyčerpáno 0,00 Kč
 - k 31.12.2019 vyčerpáno 0,00 Kč
 - k 31.12.2020 vyčerpáno 0,00 Kč
 - k 31.12.2021 vyčerpáno 0,00 Kč
 - k 31.12.2022 vyčerpáno 0,00 Kč
 - k 31.12.2023 vyčerpáno 0,00 Kč
 - navrženo ponechat k dočerpání na stejný účel do 31.12.2024 131 000,00 Kč

- **Nemocnice Milosrdných bratří – Rekonstrukce v objektu NMB – rok 2018**
 - v roce 2018 poskytnuto 8 200 000,00 Kč
 - k 31.12.2018 vyčerpáno 8 000 000,00 Kč
 - k 31.12.2019 vyčerpáno 8 000 000,00 Kč
 - k 31.12.2020 vyčerpáno 8 000 000,00 Kč
 - k 31.12.2021 vyčerpáno 8 000 000,00 Kč
 - k 31.12.2022 vyčerpáno 8 000 000,00 Kč
 - k 31.12.2023 vyčerpáno 8 000 000,00 Kč
 - navrženo ponechat k dočerpání na stejný účel do 31.12.2024 200 000,00 Kč

- **Úrazová nemocnice v Brně – Rekonstrukce v objektech ÚNB**
 - v roce 2023 poskytnuto 23 841 000,00 Kč
 - k 31.12.2023 vyčerpáno 3 286 442,00 Kč
 - navrženo ponechat k dočerpání na stejný účel do 31.12.2024 20 554 558,00 Kč

Navrženo k ponechání celkem

29 715 676,65 Kč

Nedočerpané účelové neinvestiční a investiční příspěvky,
kteře s ohledem na termín vyúčtování nepodléhají finančnímu vypořádání za rok 2023

Neinvestiční příspěvky

- **Kancelář architekta města Brna – Územní studie – Výškové zónování + 3D model**

- v roce 2022 poskytnuto	786 000,00 Kč
- k 31.12.2022 vyčerpáno	0,00 Kč
- k 31.12.2022 vráceno	200 000,00 Kč
- k 31.12.2023 vyčerpáno	0,00 Kč
- k 31.12.2023 nedočerpano	586 000,00 Kč

Na základě usnesení Z9/10. ZMB z 10.10.2023 může organizace prostředky, nedočerpané do konce roku 2023, vyúčtovat až do **25.1.2025**.

- **Kancelář architekta města Brna – Územní studie – Systém sídelní zeleně**

- v roce 2022 poskytnuto	786 000,00 Kč
- k 31.12.2022 vyčerpáno	0,00 Kč
- k 31.12.2022 vráceno	150 000,00 Kč
- k 31.12.2023 vyčerpáno	0,00 Kč
- k 31.12.2023 nedočerpano	636 000,00 Kč

Na základě usnesení Z9/10. ZMB z 10.10.2023 může organizace prostředky, nedočerpané do konce roku 2023, vyúčtovat až do **25.1.2025**.

- **Kancelář architekta města Brna – Územní studie – Lokalita brněnské výstaviště, aktualizace**

- v roce 2022 poskytnuto	281 000,00 Kč
- k 31.12.2022 vyčerpáno	0,00 Kč
- k 31.12.2023 vyčerpáno	0,00 Kč
- k 31.12.2023 nedočerpano	281 000,00 Kč

Na základě usnesení Z9/10. ZMB z 10.10.2023 může organizace prostředky, nedočerpané do konce roku 2023, vyúčtovat až do **25.1.2025**.

- **Kancelář architekta města Brna – Pořízení studií, posudků a činností spojených se strategickým projektem Brněnská třída**

- v roce 2021 poskytnuto	2 500 000,00 Kč
- k 31.12.2021 vyčerpáno	42 350,00 Kč
- k 31.12.2022 vráceno	150 650,00 Kč
- k 31.12.2023 vyčerpáno	42 350,00 Kč
- k 31.12.2023 nedočerpano	2 307 000,00 Kč
- vráceno do rozpočtu města Brna na základě usnesení Z9/16. ZMB z 9.4.2024	226 000,00 Kč

Na základě usnesení Z9/10. ZMB z 10.10.2023 může organizace prostředky, nedočerpané do konce roku 2023, vyúčtovat až do **25.1.2025**.

- **Kancelář architekta města Brna – Studie odtokových poměrů – povodí Moravského potoka**

- v roce 2022 poskytnuto	3 426 000,00 Kč
- k 31.12.2022 vyčerpáno	43 000,00 Kč
- k 31.12.2023 vyčerpáno	1 639 232,00 Kč
- k 31.12.2023 vráceno	78 768,00 Kč
- k 31.12.2023 nedočerpano	1 708 000,00 Kč

Na základě usnesení Z9/10. ZMB z 10.10.2023 může organizace prostředky, nedočerpané do konce roku 2023, vyúčtovat až do **25.1.2025**.

- **Kancelář architekta města Brna** – Architektonicko-výtvarná jednofázová otevřená projektová soutěž o návrh „Pocta královně Elišce Rejčce na Starém Brně“

 - v roce 2023 změna účelu z Krajinářsko-architektonické jednofázové otevřené projektové soutěže o návrh "Úprava náměstí Republiky" 860 000,00 Kč
 - k 31.12.2023 vyčerpáno 15 932,93 Kč
 - k 31.12.2023 nedočerpáno 844 067,07 Kč

Na základě usnesení Z9/08. ZMB z 20.6.2023 může organizace prostředky, nedočerpané do konce roku 2023, vyúčtovat až do **25.1.2025**.

- **Kancelář architekta města Brna** – Městský standard uličních stromořadí

 - v roce 2023 změna účelu z Územní studie – Modrozelená infrastruktura 2 376 000,00 Kč
 - k 31.12.2023 vyčerpáno 0,00 Kč
 - k 31.12.2023 nedočerpáno 2 376 000,00 Kč

Na základě usnesení Z9/09. ZMB z 5.9.2023 může organizace prostředky, nedočerpané do konce roku 2023, vyúčtovat až do **25.1.2025**.

- **Kancelář architekta města Brna** – Příprava zadávacího řízení se soutěžním dialogem „Revitalizace území Ponava“

 - v roce 2023 změna účelu z Krajinářsko-architektonické soutěže o návrh "Předprostor Domu umění a park Koliště I" 349 000,00 Kč
 - v roce 2023 změna účelu z Urbanisticko-architektonické jednofázové užší projektové soutěže o návrh "Základní a mateřská škola Nová Zbrojovka, Brno" 143 000,00 Kč
 - v roce 2023 změna účelu z Krajinářsko-architektonické jednofázové otevřené projektové soutěže o návrh "Úprava náměstí Republiky" 457 000,00 Kč
 - v roce 2023 změna účelu z Urbanisticko-architektonické jednofázové užší projektové soutěže o návrh "Sportovní základní škola Botanická" 3 297 000,00 Kč
 - k 31.12.2023 vyčerpáno 0,00 Kč
 - k 31.12.2023 nedočerpáno 4 246 000,00 Kč

Na základě usnesení Z9/10. ZMB z 10.10.2023 může organizace prostředky, nedočerpané do konce roku 2023, vyúčtovat až do **25.1.2025**.

- **Kancelář architekta města Brna** – Vodohospodářská studie Aktualizace koncepce protipovodňové ochrany v MČ Brno – Maloměřice a Obřany

 - v roce 2023 změna účelu ze Studie odkanalizování pravého a levého břehu Brněnské přehrady 1 000 000,00 Kč
 - k 31.12.2023 vyčerpáno 0,00 Kč
 - k 31.12.2023 nedočerpáno 1 000 000,00 Kč

Na základě usnesení Z9/10. ZMB z 10.10.2023 může organizace prostředky, nedočerpané do konce roku 2023, vyúčtovat až do **25.1.2025**.

- **Správa hřbitovů města Brna** – Nákup laviček do areálů hřbitovů

 - v roce 2023 poskytnuto 2 420 000,00 Kč
 - k 31.12.2023 vyčerpáno 0,00 Kč
 - k 31.12.2023 nedočerpáno 2 420 000,00 Kč

Na základě usnesení Z9/12. ZMB ze 14.11.2023 může organizace prostředky, nedočerpané do konce roku 2023, vyúčtovat do 25.1.2025

- **Správa hřbitovů města Brna** – Mezideponie na ÚH

 - v roce 2023 poskytnuto 10 000 000,00 Kč
 - k 31.12.2023 vyčerpáno 0,00 Kč
 - k 31.12.2023 nedočerpáno 10 000 000,00 Kč

Na základě usnesení Z9/12. ZMB ze 14.11.2023 může organizace prostředky, nedočerpané do konce roku 2023, vyúčtovat do 25.1.2025

- **Veřejná zeleň města Brna – Stromy pro život – údržba projektu**

- v roce 2020 poskytnuto	750 000,00 Kč
- k 31.12.2020 vyčerpáno	0,00 Kč
- k 31.12.2021 vyčerpáno	0,00 Kč
- k 31.12.2022 vyčerpáno	255 267,00 Kč
- k 31.12.2023 vyčerpáno	250 440,71 Kč
- k 31.12.2023 nedočerpáno	244 292,29 Kč

Na základě usnesení Z8/17. ZMB z 12.5.2020 může organizace prostředky, nedočerpané do konce roku 2020, vyúčtovat až do **25.1.2025**.

- **Veřejná zeleň města Brna – Stromy pro život II. - realizace**

- v roce 2023 poskytnuto	3 830 000,00 Kč
- k 31.12.2023 vyčerpáno	445 509,24 Kč
- k 31.12.2023 nedočerpáno	3 384 490,76 Kč

Na základě usnesení Z9/09. ZMB z 5.9.2023 může organizace prostředky, nedočerpané do konce roku 2022, vyúčtovat až do **25.1.2026**.

- **Veřejná zeleň města Brna – Stromy pro život II. – následná péče**

- v roce 2023 poskytnuto	1 782 000,00 Kč
- k 31.12.2023 vyčerpáno	0,00 Kč
- k 31.12.2023 nedočerpáno	1 782 000,00 Kč

Na základě usnesení Z9/09. ZMB z 5.9.2023 a Z9/12. ZMB z 14.11.2023 může organizace prostředky, nedočerpané do konce roku 2023, vyúčtovat až do **25.1.2029**.

- **Centrum sociálních služeb – Programové zabydlování domácností metodou CTI**

- v roce 2023 poskytnuto	200 000,00 Kč
- k 31.12.2023 vyčerpáno	0,00 Kč
- k 31.12.2023 nedočerpáno	200 000,00 Kč

Na základě usnesení Z9/07. ZMB z 16.5.2023 může organizace prostředky, nedočerpané do konce roku 2023, vyúčtovat až do **31.12.2025**.

- **Centrum sociálních služeb – Programové zabydlování domácností metodou CTI**

- v roce 2023 poskytnuto	172 000,00 Kč
- k 31.12.2023 vyčerpáno	0,00 Kč
- k 31.12.2023 nedočerpáno	172 000,00 Kč

Na základě usnesení Z9/09. ZMB z 5.9.2023 může organizace prostředky, nedočerpané do konce roku 2023, vyúčtovat až do **30.6.2026**.

- **Centrum sociálních služeb – Socio Info Point**

- v roce 2023 poskytnuto	37 000,00 Kč
- k 31.12.2023 vyčerpáno	0,00 Kč
- k 31.12.2023 nedočerpáno	37 000,00 Kč

Na základě usnesení Z9/09. ZMB z 5.9.2023 může organizace prostředky, nedočerpané do konce roku 2023, vyúčtovat až do **30.11.2026**.

- **Centrum experimentálního divadla – Realizace inscenací a projektů**

- v roce 2023 poskytnuto	500 000,00 Kč
- k 31.12.2023 vyčerpáno	0,00 Kč
- k 31.12.2023 nedočerpáno	500 000,00 Kč

Na základě usnesení Z9/13. ZMB ze 12.12.2023 může organizace prostředky, nedočerpané do konce roku 2023, vyúčtovat až do **25.1.2025**.

- **Centrum experimentálního divadla – Marketing a PR**

- v roce 2023 poskytnuto	819 000,00 Kč
- k 31.12.2023 vyčerpáno	0,00 Kč
- k 31.12.2023 nedočerpáno	819 000,00 Kč

Na základě usnesení Z9/13. ZMB ze 12.12.2023 může organizace prostředky, nedočerpané do konce roku 2023, vyúčtovat až do **25.1.2025**.

- **Centrum experimentálního divadla – Oprava podlahy jeviště HaDivadla**

- v roce 2023 poskytnuto	500 000,00 Kč
- k 31.12.2023 vyčerpáno	0,00 Kč
- k 31.12.2023 nedočerpáno	500 000,00 Kč

Na základě usnesení Z9/13. ZMB ze 12.12.2023 může organizace prostředky, nedočerpané do konce roku 2023, vyúčtovat až do **25.1.2025**.

- **Divadlo Radost – Platy a ostatní osobní náklady včetně odvodů**

- v roce 2023 poskytnuto	500 000,00 Kč
- k 31.12.2023 vyčerpáno	0,00 Kč
- k 31.12.2023 nedočerpáno	500 000,00 Kč

Na základě usnesení Z9/13. ZMB ze 12.12.2023 může organizace prostředky, nedočerpané do konce roku 2023, vyúčtovat až do **25.1.2025**.

- **Knihovna Jiřího Mahena v Brně – #Vzdělávání #Inovace #Prosperita**

- v roce 2023 poskytnuto	408 564,00 Kč
- k 31.12.2023 vyčerpáno	204 987,62 Kč
- k 31.12.2023 nedočerpáno	203 576,38 Kč

Na základě usnesení Z9/09. ZMB ze 5.9.2023 může organizace prostředky, nedočerpané do konce roku 2023, vyúčtovat až do **30.6.2024**.

- **Knihovna Jiřího Mahena v Brně – Kreativní učení pro děti a mládež v Knihovně Jiřího Mahena v Brně 2**

- v roce 2023 poskytnuto	158 500,00 Kč
- k 31.12.2023 vyčerpáno	29 000,00 Kč
- k 31.12.2023 nedočerpáno	129 500,00 Kč

Na základě usnesení Z9/10. ZMB ze 10.10.2023 může organizace prostředky, nedočerpané do konce roku 2023, vyúčtovat až do **31.12.2024**.

- **Knihovna Jiřího Mahena v Brně – Obnova IT**

- v roce 2023 poskytnuto	500 000,00 Kč
- k 31.12.2023 vyčerpáno	0,00 Kč
- k 31.12.2023 nedočerpáno	500 000,00 Kč

Na základě usnesení Z9/13. ZMB ze 12.12.2023 může organizace prostředky, nedočerpané do konce roku 2023, vyúčtovat až do **25.1.2025**.

- **Muzeum města Brna – Centrum dialogu – Arnoldova vila**

- v roce 2023 poskytnuto	19 800 000,00 Kč
- k 31.12.2023 vyčerpáno	8 212 810,65 Kč
- k 31.12.2023 nedočerpáno	11 587 189,35 Kč

Na základě usnesení Z9/10. ZMB ze 10.10.2023 může organizace prostředky, nedočerpané do konce roku 2023, vyúčtovat až do **31.7.2024**.

- **Muzeum města Brna – Oprava oken a dveří**
 - v roce 2023 poskytnuto 2 500 000,00 Kč
 - k 31.12.2023 vyčerpáno 0,00 Kč
 - k 31.12.2023 nedočerpáno 2 500 000,00 Kč

Na základě usnesení Z9/12. ZMB z 14.11.2023 může organizace prostředky, nedočerpané do konce roku 2023, vyúčtovat až do **25.1.2025**.

- **TIC BRNO – Brno 2028 - Brno s Tebou**
 - v roce 2022 poskytnuto 2 500 000,00 Kč
 - k 31.12.2022 vyčerpáno 0,00 Kč
 - k 31.12.2023 vyčerpáno 2 042 219,61 Kč
 - k 31.12.2023 nedočerpáno 457 780,39 Kč

Na základě usnesení Z9/12. ZMB z 14.11.2023 může organizace prostředky, nedočerpané do konce roku 2023, vyúčtovat až do **30.7.2024**.

- **TIC BRNO – Zajištění provozu zkušebny Zetor/CTPark (zkušebna)**
 - v roce 2023 poskytnuto 2 000 000,00 Kč
 - k 31.12.2023 vyčerpáno 1 182 721,71 Kč
 - k 31.12.2023 nedočerpáno 817 278,29 Kč

Na základě usnesení Z9/12. ZMB z 14.11.2023 může organizace prostředky, nedočerpané do konce roku 2023, vyúčtovat až do **25.1.2025**.

Investiční příspěvky

- **Kancelář architekta města Brna – Rekonstrukce podchodu pod hlavním nádražím**
 - v roce 2022 poskytnuto 4 599 285,50 Kč
 - k 31.12.2022 vyčerpáno 2 778 840,50 Kč
 - k 31.12.2023 vyčerpáno 3 277 076,15 Kč
 - navrženo ponechat k dočerpání na stejný účel do 31.12.2024 177 549,35 Kč
 - k 31.12.2023 nedočerpáno 1 144 660,00 Kč

Na základě usnesení Z9/10. ZMB z 10.10.2023 a Z9/13. ZMB z 12.12.2023 může organizace prostředky ve výši 1 144 660,00 Kč, nedočerpané do konce roku 2023, čerpat až do **31.12.2024**.

- **Kancelář architekta města Brna – Revitalizace toku a vývařiště Svrateckého náhonu**
 - v roce 2022 poskytnuto 534 000,00 Kč
 - k 31.12.2022 vyčerpáno 0,00 Kč
 - k 31.12.2023 vyčerpáno 478 340,00 Kč
 - k 31.12.2023 nedočerpáno 55 660,00 Kč

Na základě usnesení Z9/10. ZMB z 10.10.2023 může organizace prostředky, nedočerpané do konce roku 2023, čerpat až do **31.12.2024**.

- **Domov pro seniory Kosmonautů – Solární systém na výrobu elektřiny**
 - v roce 2020 poskytnuto 1 500 000,00 Kč
 - k 31.12.2020 - 31.12.2023 vyčerpáno 0,00 Kč
 - k 31.12.2023 nedočerpáno 1 500 000,00 Kč

Na základě usnesení Z9/08. ZMB z 20.6.2023 může organizace prostředky, nedočerpané do konce roku 2023, čerpat až do **31.12.2024**.

- **Domov pro seniory Koniklecova – Požární elektrická signalizace**
 - v roce 2023 poskytnuto 3 000 000,00 Kč
 - 31.12.2023 vyčerpáno 0,00 Kč
 - k 31.12.2023 nedočerpáno 3 000 000,00 Kč

Na základě usnesení Z9/08. ZMB z 20.6.2023 může organizace prostředky, nedočerpané do konce roku 2023, čerpat až do **31.12.2024**.

- **Domov pro seniory Podpěrova** – Požární elektrická signalizace

- v roce 2023 poskytnuto	1 000 000,00 Kč
- 31.12.2023 vyčerpáno	0,00 Kč
- k 31.12.2023 nedočerpáno	1 000 000,00 Kč

Na základě usnesení Z9/08. ZMB z 20.6.2023 může organizace prostředky, nedočerpané do konce roku 2023, čerpat až do **31.12.2024**.

- **Domov pro seniory Vychodilova** – Požární elektrická signalizace (nestavební)

- v roce 2023 poskytnuto	500 000,00 Kč
- 31.12.2023 vyčerpáno	0,00 Kč
- k 31.12.2023 nedočerpáno	500 000,00 Kč

Na základě usnesení Z9/12. ZMB z 14.11.2023 může organizace prostředky, nedočerpané do konce roku 2023, čerpat až do **31.12.2024**.

- **Divadlo Radost** – Ozelenění vnitrobloku Divadla Radost

- v roce 2023 poskytnuto	385 000,00 Kč
- k 31.12.2023 vyčerpáno	0,00 Kč
- k 31.12.2023 nedočerpáno	385 000,00 Kč

Na základě usnesení Z9/12. ZMB z 14.11.2023 může organizace prostředky, nedočerpané do konce roku 2023, vyúčtovat až do **25.1.2025**.

- **Muzeum města Brna** – Centrum dialogu – Arnoldova vila

- v roce 2023 poskytnuto	40 459 293,64 Kč
- k 31.12.2023 vyčerpáno	12 524 829,41 Kč
- k 31.12.2023 nedočerpáno	27 934 464,23 Kč

Na základě usnesení Z9/10. ZMB ze 10.10.2023 může organizace prostředky, nedočerpané do konce roku 2023, vyúčtovat až do **31.7.2024**.

- **Muzeum města Brna** – Rekonstrukce a revitalizace zahrady Arnoldovy vily

- v roce 2023 poskytnuto	20 000 000,00 Kč
- k 31.12.2023 vyčerpáno	2 089 396,03 Kč
- k 31.12.2023 nedočerpáno	17 910 603,97 Kč

Na základě usnesení Z9/12. ZMB z 14.11.2023 může organizace prostředky, nedočerpané do konce roku 2023, vyúčtovat až do **25.1.2025**.

- **Muzeum města Brna** – Pořízení SW, technického a přístrojového vybavení - digitalizace sbírky

- v roce 2023 poskytnuto	514 000,00 Kč
- k 31.12.2023 vyčerpáno	0,00 Kč
- k 31.12.2023 nedočerpáno	514 000,00 Kč

Na základě usnesení Z9/08. ZMB ze 20.6.2023 může organizace prostředky, nedočerpané do konce roku 2023, vyúčtovat až do **30.6.2024**.

Celkem

104 456 562,73 Kč

Vyúčtování příjmů z pronájmu majetku, svěřeného příspěvkovým organizacím města Brna

v Kč

č.ř.	Název p.o.	Očekávaný příjem města (upravený rozpočet/plán výnosů VPČ k 31.12.2023)	Skutečnost k 31.12.2023	Rozdíl (finanční vypořádání)
1	Hvězdárna a planetárium, p. o.	1 735 000,00	1 799 293,60	64 293,60
2	Kancelář architekta města Brna, p.o.	20 000,00	20 000,00	0,00
	Správa hřbitovů města Brna	85 000,00	94 158,00	9 158,00
	Správa hřbitovů města Brna- VPČ (bez DPH)	15 000,00	16 573,64	1 573,64
3	Správa hřbitovů města Brna CELKEM	100 000,00	110 731,64	10 731,64
	Veřejná zeleň města Brna	631 000,00	702 537,25	71 537,25
	Veřejná zeleň města Brna -VPČ (bez DPH)	0,00	4 805,42	4 805,42
4	Veřejná zeleň města Brna CELKEM	631 000,00	707 342,67	76 342,67
5	Zoo Brno a stanice zájmových činností (bez vypořádání)	0,00	75,00	75,00
6	ZŠ Čejkovická	789 000,00	910 789,00	121 789,00
7	Waldorfská škola Brno - SŠ, ZŠ a MŠ Plovdivská	241 000,00	138 442,00	-102 558,00
8	Úrazová nemocnice v Brně - VPČ (bez DPH)	36 000,00	36 000,00	0,00
	Národní divadlo Brno	232 000,00	193 099,00	-38 901,00
	Národní divadlo Brno - VPČ (bez DPH)	144 000,00	185 030,49	41 030,49
9	Národní divadlo Brno CELKEM	376 000,00	378 129,49	2 129,49
10	Centrum experimentálního divadla Brno	576 000,00	481 254,00	-94 746,00
11	Městské divadlo Brno	1 044 000,00	1 044 187,00	187,00
	Knihovna Jiřího Mahena v Brně	1 590 000,00	1 536 012,69	-53 987,31
	Knihovna Jiřího Mahena v Brně - VPČ (bez DPH)	17 000,00	17 173,17	173,17
12	Knihovna Jiřího Mahena v Brně CELKEM	1 607 000,00	1 553 185,86	-53 814,14
	Muzeum města Brna	141 000,00	124 000,00	-17 000,00
	Muzeum města Brna - VPČ (bez DPH)	90 000,00	105 463,59	15 463,59
13	Muzeum města Brna CELKEM	231 000,00	229 463,59	-1 536,41
14	Dům umění města Brna	1 086 000,00	1 007 371,46	-78 628,54
15	TIC BRNO	924 000,00	1 051 832,80	127 832,80

Přehled účelových neinvestičních a investičních příspěvků zřízeným příspěvkovým organizacím, které byly vráceny do rozpočtu města Brna v rámci finančního vypořádání za rok 2023

v Kč

č.ř.	Název p.o.	Účel příspěvku	Poskytnuto z rozpočtu města Brna (vč. ponechaných z min. let)	Organizace vyčerpala do 31.12. 2023	Vráceno do rozpočtu města Brna v roce 2024
Neinvestiční příspěvky					
1	Kancelář architekta města Brna	Územní studie - Modrozelená infrastruktura	347 000,00		347 000,00
2	Kancelář architekta města Brna	Krajinářsko-architektonická soutěž o návrh "Předprostor Domu umění a park Koliště I"	1 041 000,00	1 040 758,85	241,15
3	Kancelář architekta města Brna	Studie odtokových poměrů - povodí Ivanovického a Tuřanského potoka	756 000,00	755 040,00	960,00
4	Kancelář architekta města Brna	Studie odtokových poměrů - povodí Moravského potoka	3 383 000,00	1 596 232,00	78 768,00
5	Kancelář architekta města Brna	Urbanisticko-architektonická jednofázová užití projektová soutěž o návrh "Základní a mateřská škola Nová Zbrojovka, Brno"	1 592 000,00	1 591 278,44	721,56
6	Kancelář architekta města Brna	Územní studie Technologický park	565 000,00	298 507,00	266 493,00
7	Kancelář architekta města Brna	Studie odkanalizování pravého a levého břehu Brněnské přehrady	1 500 000,00	1 427 800,00	72 200,00
8	Kancelář architekta města Brna	Krajinářsko-architektonická jednofázová otevřená projektová soutěž o návrh "Úprava náměstí Republiky"	87 936,81	87 353,00	583,81
9	Kancelář architekta města Brna	Urbanisticko-architektonická jednofázová užití projektová soutěž o návrh "Sportovní základní škola Botanická"	102 661,20	102 314,80	346,40
10	Správa hřbitovů města Brna	Náhrada za ušlé výnosy z výkopů hrobů	1 212 000,00	1 086 920,99	125 079,01
11	ZŠ Čejkovicská 10	Mezinárodní projekty v roce 2023	30 000,00	20 000,00	10 000,00
12	ZŠ Košinoва 22	Plavecký výcvik žáků ZŠ	7 000,00	3 652,80	3 347,20
13	WŠB - SŠ, ZŠ a MŠ, Plovdivská 8	Pokrytí zvýšených nákladů na energie	500 000,00	207 408,43	292 591,57
14	SZZ II Brno	Pokrytí zvýšených nákladů na energie	3 040 000,00	857 715,82	2 182 284,18
15	Městské divadlo Brno	Pokrytí zvýšených nákladů na energie	1 300 000,00	1 268 425,98	31 574,02
16	Centrum experimentálního divadla	Pokrytí zvýšených nákladů na energie	1 857 000,00	1 006 000,00	851 000,00
17	Divadlo Radost	Pokrytí zvýšených nákladů na energie	700 000,00	413 743,00	286 257,00
18	Filharmonie Brno	Pokrytí zvýšených nákladů na energie	1 703 000,00	222 348,27	1 480 651,73
19	Dům umění města Brna	Pokrytí zvýšených nákladů na energie	860 000,00	400 000,00	460 000,00
Investiční příspěvky					
20	Kancelář architekta města Brna	ORG 2440 - Zpracování nového ÚPmB	5 484 578,00	5 297 113,63	187 464,37
21	Kancelář architekta města Brna	ORG 30159149 - Zpracování Návrhu změn ÚPmB	2 119 387,46	1 991 934,41	127 453,05
22	Správa hřbitovů města Brna	ORG 2160 - Rekonstrukce prostoru před obřadní síní na pohřebišti v Židenicích	13 129 000,00	12 973 454,78	155 545,22
		CELKEM			6 960 561,27

Přehled nedočerpaných dotací, poskytnutých z rozpočtu města Brna, které byly vráceny do rozpočtu města Brna v rámci finančního vypořádání za rok 2023

v Kč

č.ř.	poskytnuto z rozpočtu	§	Pol.	Příjemce transferu	Částka poskytnutá z rozpočtu města Brna	Příjemce vyčerpal do 31.12.2023	Vráceno do rozpočtu města Brna v roce 2024
1	OSRS	3809	2229	JCMM, zájmové sdružení právnických osob (výzva 2020)	9 300 000,00	8 318 162,31	981 837,69
2	OSRS	3319	5213	KOGAA studio s. r. o.	200 000,00	170 000,00	30 000,00
3	OSRS	2125	5222	JIC - Kreativní vouchery (rok 2022)	4 500 000,00	4 312 722,00	187 278,00
4	KMCR	3900	5493	Olga Búčiová	25 000,00	16 000,00	9 000,00
5	OŽP	6409	5493	8 fyzických osob (podpora nákupu el. základní nepřenositelné roční předplatní jízdy)	11 400,00		11 400,00
6	OŽP	3792	5223	Diecézní charita Brno	90 000,00	82 887,00	7 113,00
7	OŽP	3745	5225	Společenství vlastníků jednotek domu Vodova ul. č.p. 2544 v Brně	250 000,00	0,00	250 000,00
8	OŽP	3792	5221	TyfloCentrum Brno, o.p.s.	41 000,00	35 000,00	6 000,00
9	OŽP	3792	5222	Lesní mateřská škola Divočina	70 000,00	69 076,00	924,00
10	OŽP	3745	5225	Společenství vlastníků Sokolská 14, Brno	187 652,00	162 501,64	25 150,36
11	OŽP	3745	5222	Územní sdružení Českého zahrádkářského svazu Brno-město	100 000,00	46 763,35	53 236,65
12	OS	3419	5222	Tělovýchovná jednota Lokomotiva Ingstav	834 000,00	690 243,56	143 756,44
13	OS	3419	5222	VK Brno, z.s.	632 000,00	241 855,00	390 145,00
14	OS	3419	5222	Volejbalový klub Královo Pole	535 000,00	412 900,19	122 099,81
15	OS	3419	5222	TJ Tatran Bohunice, z.s.	959 000,00	943 870,96	15 129,04
16	OŠML	3421	6322	Pionýr, z.s. - 91. PS Hády	50 000,00		50 000,00
17	OŠML	3421	6322	Junák - český skaut, středisko IGNIS Brno	60 000,00	47 417,00	12 583,00
18	OŠML	3421	5339	Gymnázium Brno - Řečkovice p.o.	15 000,00	13 897,00	1 103,00
19	OŠML	3421	5339	SŠ průmyslová chemická Brno, Vranovská, p.o.	49 000,00		49 000,00
20	OŠML	3421	5339	SŠ technická a ekonomická Brno, Olomoucká p.o.	16 000,00	14 681,99	1 318,01
21	OSM	6171	5213	CD CENTRUM COMS, a.s.	2 947 000,00	2 945 614,27	1 385,73
22	OZ	4379	5332	Mendelova univerzita v Brně	130 000,00	129 500,00	500,00
23	OZ	4379	5223	Centrum pro rodinu a sociální péči	226 000,00	221 119,00	4 881,00
24	OZ	3599	5339	Fakultní nemocnice u sv. Anny v Brně	500 000,00	455 159,70	44 840,30
25	OZ	3599	5221	Nadační fond Proni	500 000,00	499 526,98	473,02
26	OSP	4349	5222	Sdružení Petrov, z.s.	40 000,00	33 130,00	6 870,00
27	OSP	4375	5222	Sdružení Petrov, z.s.	709 000,00	606 882,48	102 117,52
28	OSP	4371	5222	Sdružení Petrov, z.s.	559 000,00	500 824,38	58 175,62
29	OSP	4375	5222	Ratolest Brno, z.s.	1 381 000,00	1 244 295,00	136 705,00
30	OSP	4375	5222	Ratolest Brno, z.s.	1 157 000,00	987 109,00	169 891,00
31	OSP	4359	5221	Paspoint, z.ú.	100 000,00	68 054,00	31 946,00
32	OSP	4359	5222	Domov pro mne, z.s.	50 000,00	35 000,00	15 000,00
33	OSP	3541	5339	Fakultní nemocnice Brno	1 000 000,00	992 200,00	7 800,00
34	OSP	3541	5222	Narativ, spolek	297 000,00	251 442,00	45 558,00
35	OSP	3541	5339	Psychiatrická nemocnice	1 377 000,00	1 361 414,74	15 585,26
36	OSP	4359	6322	Domov pro mne, z.s.	5 500 000,00	4 679 501,32	820 498,68
37	OSP	4359	5222	Potravinová banka pro Brno a Jihomoravský kraj,z.s.	500 000,00	497 647,91	2 352,09
38	OK	3319	5222	SPOLEČNOST 1645 z.s.	39 000,00	0,00	39 000,00
39	OK	3312	6322	Ars Brunensis, z.s.	44 000,00	41 070,00	2 930,00
40	OK	3312	5222	Ibérica, z.s.	225 000,00	222 750,00	2 250,00
41	OK	3319	5213	Play Smart, s.r.o.	35 000,00	34 650,00	350,00
42	OK	3312	5222	Klub moravských skladatelů, z.s.	83 000,00	82 170,00	830,00
43	OK	3312	5222	Klub moravských skladatelů, z.s.	189 000,00	187 110,00	1 890,00
44	OK	3319	5222	Vlastivědný klub Petra Bezruče, z.s.	40 000,00	39 080,00	920,00
45	OK	3316	5222	Společenství Romů na Moravě Romano jekhetaniben pro Morava	120 000,00	112 119,00	7 881,00
46	OK	3312	5493	Otakar Veselý	40 000,00	39 600,00	400,00
47	OK	3312	5222	BACH – Brněnská asociace clubové hudby, z.s.	200 000,00	198 000,00	2 000,00
48	OK	3317	5332	Masarykova univerzita	330 000,00	326 700,00	3 300,00
49	OK	3312	6313	Moravia Top Promotions, s.r.o.	89 000,00	87 424,00	1 576,00
				CELKEM			3 874 980,22

VII. ZÁKLADNÍ ÚDAJE O HOSPODAŘENÍ PŘÍSPĚVKOVÝCH ORGANIZACÍ, ZŘÍZENÝCH MĚSTEM A OBCHODNÍCH SPOLEČNOSTÍ SE 100% MAJETKOVOU ÚČASTÍ MĚSTA

Základní údaje o hospodaření příspěvkových organizací, zřízených městem Brnem

(v tis. Kč)

Příspěvková organizace	Správce rozpočtových prostředků	Výnosy		Náklady		Hospodářský výsledek 2023 +/-	Neuhrazená ztráta min. let	Fondy / finanční vypořádání	Rezervní fond	Fond odměn	FKSP	Fond investic
		Upravený rozpočet	Skutečnost k 31. 12. 2023	Upravený rozpočet	Skutečnost k 31. 12. 2023							
Hvězdárna a planetárium Brno	Odbor strategického rozvoje a spolupráce	63 540	68 456	63 540	62 732	5 724		stav k 31. 12. 2023	5 398	98	495	23 472
								návrh přidělu	5 724			
								celkem po FV	11 122	98	495	23 472
TIC BRNO	Odbor kultury / KMCR	152 908	154 869	152 908	148 909	5 960	769	stav k 31. 12. 2023			623	1 359
								návrh přidělu	5 961			
								celkem po FV	5 961		623	1 359
Kancelář architekta města Brna	2. úsek	67 834	53 244	67 834	53 036	208		stav k 31. 12. 2023	1 130		1 071	6 532
								návrh přidělu	208			
								celkem po FV	1 338		1 071	6 532
Správa hřbitovů města Brna	Odbor životního prostředí	81 477	68 252	81 477	67 750	502		stav k 31. 12. 2023	920	1 034	273	23 168
								návrh přidělu	402	100		
								celkem po FV	1 322	1 134	273	23 168
Zoo Brno a stanice zájmových činností	Odbor životního prostředí	138 368	140 232	138 368	139 466	766		stav k 31. 12. 2023	19 398	2 000	448	26 642
								návrh přidělu	765			
								celkem po FV	20 163	2 000	448	26 642
Veřejná zeleň města Brna	Odbor životního prostředí	107 439	107 823	107 439	106 902	921		stav k 31. 12. 2023	2 550	149	111	4 729
								návrh přidělu	736	184		
								celkem po FV	3 286	333	111	4 729
Mateřská škola Brno, Štolcova	Odbor školství a mládeže	4 767	4 767	4 767	4 681	86		stav k 31. 12. 2023	273	30	42	77
								návrh přidělu	69	17		
								celkem po FV	342	47	42	77
Mateřská škola Brno, Veslařská	Odbor školství a mládeže	6 200	6 198	6 200	6 072	126		stav k 31. 12. 2023	552	13	45	119
								návrh přidělu	101	25		
								celkem po FV	653	38	45	119
Základní škola Brno, Čejkovická	Odbor školství a mládeže	47 654	48 307	47 654	47 559	748		stav k 31. 12. 2023	1 783	266	145	645
								návrh přidělu	748			
								celkem po FV	2 531	266	145	645
Waldorfská škola Brno - SŠ, ZŠ a MŠ	Odbor školství a mládeže	64 774	64 722	64 774	64 694	28		stav k 31. 12. 2023	2 101	136	442	57
								návrh přidělu	28			
								celkem po FV	2 129	136	442	57
Sdružení zdravotnických zařízení II Brno	Odbor zdraví	153 104	159 698	153 104	146 174	13 524		stav k 31. 12. 2023	13 868	5 500	390	28 987
								návrh přidělu	10 824	2 700		
								celkem po FV	24 692	8 200	390	28 987
Nemocnice Milosrdných bratří	Odbor zdraví	792 395	792 345	792 395	792 345			stav k 31. 12. 2023	49 033		3 018	75 006
								návrh přidělu				
								celkem po FV	49 033		3 018	75 006
Úrazová nemocnice v Brně	Odbor zdraví	886 686	886 686	872 211	857 931	28 755		stav k 31. 12. 2023	48 871	17 874	5 823	87 150
								návrh přidělu	23 255	5 500		
								celkem po FV	72 126	23 374	5 823	87 150

Základní údaje o hospodaření příspěvkových organizací, zřízených městem Brnem

(v tis. Kč)

Příspěvková organizace	Správce rozpočtových prostředků	Výnosy		Náklady		Hospodářský výsledek 2023 +/-	Neuhrazená ztráta min. let	Fondy / finanční vypořádání	Rezervní fond	Fond odměn	FKSP	Fond investic
		Upravený rozpočet	Skutečnost k 31. 12. 2023	Upravený rozpočet	Skutečnost k 31. 12. 2023							
Chovánek - dětské centrum rodinného typu	Odbor zdraví	69 036	67 089	69 036	65 665	1 424		stav k 31. 12. 2023	14 246	1 063	201	3 234
								návrh přidělu	1 424			
								celkem po FV	15 670	1 063	201	3 234
DROM, romské středisko	Odbor sociální péče	32 478	32 401	32 478	32 347	54		stav k 31. 12. 2023	2 152	281	318	818
								návrh přidělu	44	10		
								celkem po FV	2 196	291	318	818
Domov pro seniory Kociánka	Odbor sociální péče	239 400	239 977	239 400	239 691	286		stav k 31. 12. 2023	873	222	1 343	3 946
								návrh přidělu	286			
								celkem po FV	1 159	222	1 343	3 946
Domov pro seniory Věstonická	Odbor sociální péče	273 700	273 734	273 700	273 685	49		stav k 31. 12. 2023	945	32	458	99
								návrh přidělu	49			
								celkem po FV	994	32	458	99
Domov pro seniory Foltýnova	Odbor sociální péče	155 656	155 656	155 656	155 446	210		stav k 31. 12. 2023	865	812	595	7 169
								návrh přidělu	210			
								celkem po FV	1 075	812	595	7 169
Domov pro seniory Koniklecová	Odbor sociální péče	48 643	48 692	48 643	48 570	122		stav k 31. 12. 2023	1 266	661	145	4 143
								návrh přidělu	100	22		
								celkem po FV	1 366	683	145	4 143
Domov pro seniory Okružní	Odbor sociální péče	50 245	50 413	50 245	50 204	209		stav k 31. 12. 2023	808	1 046	271	2 361
								návrh přidělu	209			
								celkem po FV	1 017	1 046	271	2 361
Domov pro seniory Podpěrova	Odbor sociální péče	48 355	48 457	48 355	48 371	86		stav k 31. 12. 2023	597	1 145	365	6 636
								návrh přidělu	86			
								celkem po FV	683	1 145	365	6 636
Domov pro seniory Vychodilova	Odbor sociální péče	103 889	104 059	103 889	103 896	163		stav k 31. 12. 2023	757	681	144	5 860
								návrh přidělu	163			
								celkem po FV	920	681	144	5 860
Domov pro seniory Mikuláškovo náměstí	Odbor sociální péče	99 864	99 865	99 864	99 636	229		stav k 31. 12. 2023	1 387	799	482	2 928
								návrh přidělu	184	46		
								celkem po FV	1 571	845	482	2 928
Domov pro seniory Holásecká	Odbor sociální péče	73 192	73 311	73 192	73 095	216		stav k 31. 12. 2023	1 343	500	83	1 057
								návrh přidělu	216			
								celkem po FV	1 559	500	83	1 057
Domov pro seniory Kosmonautů	Odbor sociální péče	77 256	77 617	77 256	77 336	281		stav k 31. 12. 2023	583	800	279	2 631
								návrh přidělu	225	56		
								celkem po FV	808	856	279	2 631
Domov pro seniory Nopova	Odbor sociální péče	142 505	142 569	142 505	142 317	252		stav k 31. 12. 2023	659	89	26	4 050
								návrh přidělu	202	50		
								celkem po FV	861	139	26	4 050

Základní údaje o hospodaření příspěvkových organizací, zřízených městem Brnem

(v tis. Kč)

Příspěvková organizace	Správce rozpočtových prostředků	Výnosy		Náklady		Hospodářský výsledek 2023 +/-	Neuhrazená ztráta min. let	Fondy / finanční vypořádání	Rezervní fond	Fond odměn	FKSP	Fond investic
		Upravený rozpočet	Skutečnost k 31. 12. 2023	Upravený rozpočet	Skutečnost k 31. 12. 2023							
Centrum sociálních služeb	Odbor sociální péče	484 392	485 358	484 392	482 503	2 855		stav k 31. 12. 2023	3 451	417	2 091	10 056
								návrh přidělu	2 855			
								celkem po FV	6 306	417	2 091	10 056
Národní divadlo Brno	Odbor kultury	666 918	666 381	666 918	666 376	5		stav k 31. 12. 2023	1 576		2 053	10 783
								návrh přidělu	5			
								celkem po FV	1 581		2 053	10 783
Centrum experimentálního divadla	Odbor kultury	97 587	94 783	97 587	94 475	308		stav k 31. 12. 2023	872	530	875	1 592
								návrh přidělu	308			
								celkem po FV	1 180	530	875	1 592
Městské divadlo Brno	Odbor kultury	456 314	456 304	451 708	451 205	5 099		stav k 31. 12. 2023			1 945	1 869
								návrh přidělu	5 099			
								celkem po FV	5 099		1 945	1 869
Divadlo Radost	Odbor kultury	48 426	46 657	48 426	46 309	348		stav k 31. 12. 2023	697	325	278	8 889
								návrh přidělu	279	70		
								celkem po FV	976	395	278	8 889
Filharmonie Brno	Odbor kultury	191 108	187 666	191 108	186 391	1 275		stav k 31. 12. 2023	74	194	410	2 164
								návrh přidělu	1 275			
								celkem po FV	1 349	194	410	2 164
Knihovna Jiřího Mahena v Brně	Odbor kultury	111 526	110 873	111 526	110 645	228		stav k 31. 12. 2023	2 692	542	716	10 355
								návrh přidělu	228			
								celkem po FV	2 920	542	716	10 355
Muzeum města Brna	Odbor kultury	155 589	148 095	155 589	147 604	491		stav k 31. 12. 2023	167	152	621	54 818
								návrh přidělu	393	98		
								celkem po FV	560	250	621	54 818
Dům umění města Brna	Odbor kultury	36 280	36 128	36 280	35 790	338		stav k 31. 12. 2023	1 705	50	266	1 262
								návrh přidělu	338			
								celkem po FV	2 043	50	266	1 262
CELKEM		6 229 505	6 201 684	6 210 424	6 129 808	66 152	769	stav k 31. 12. 2023	183 592	37 441	26 891	424 663
								návrh přidělu	62 999	8 878		
								celkem po FV	246 591	46 319	26 891	424 663

Rozdělení hospodářského výsledku příspěvkových organizací za rok 2023 (v Kč)

Název příspěvkové organizace	Výsledek hospodaření po zdanění	Příděl do rezervního fondu	Příděl do fondu odměn	schváleno v RMB
Hvězdárna a planetárium Brno	5 724 376,00	5 724 376,00		20.3.2024
TIC BRNO	5 960 745,73	5 960 745,73		17.4.2024
Kancelář architekta města Brna	207 943,79	207 943,79		20.3.2024
Správa hřbitovů města Brna	501 625,43	401 625,43	100 000,00	13.3.2024
Zoo Brno a stanice zájmových činností	765 284,93	765 284,93		13.3.2024
Veřejná zeleň města Brna	920 534,22	736 427,38	184 106,84	13.3.2024
Mateřská škola Brno, Štolcova	86 404,03	69 404,03	17 000,00	27.3.2024
Mateřská škola Brno, Veslařská	125 796,89	100 796,89	25 000,00	27.3.2024
Základní škola Brno, Čejkovická	747 645,66	747 645,66		27.3.2024
Waldorfská škola Brno - SŠ, ZŠ a MŠ	27 533,85	27 533,85		27.3.2024
Sdružení zdravotnických zařízení II Brno	13 523 918,39	10 823 918,39	2 700 000,00	24.4.2024
Nemocnice Milosrdných bratří	0,00			10.4.2024
Úrazová nemocnice v Brně	28 755 070,00	23 255 070,00	5 500 000,00	24.4.2024
Chovánek - dětské centrum rodinného typu	1 423 982,00	1 423 982,00		10.4.2024
DROM, romské středisko	53 626,26	43 626,26	10 000,00	27.3.2024
Domov pro seniory Kociánka	285 519,44	285 519,44		27.3.2024
Domov pro seniory Věstonická	48 573,28	48 573,28		27.3.2024
Domov pro seniory Foltýnova	210 285,86	210 285,86		27.3.2024
Domov pro seniory Koniklecová	122 061,02	100 000,00	22 061,02	27.3.2024
Domov pro seniory Okružní	209 362,21	209 362,21		27.3.2024
Domov pro seniory Podpěrova	86 154,21	86 154,21		27.3.2024
Domov pro seniory Vychodilova	163 064,18	163 064,18		27.3.2024
Domov pro seniory Mikuláškovo náměstí	229 411,42	183 529,14	45 882,28	27.3.2024
Domov pro seniory Holásecká	216 042,44	216 042,44		27.3.2024
Domov pro seniory Kosmonautů	281 197,99	225 197,99	56 000,00	27.3.2024
Domov pro seniory Nopova	252 462,08	201 970,08	50 492,00	27.3.2024
Centrum sociálních služeb	2 855 499,57	2 855 499,57		27.3.2024
Národní divadlo Brno	4 581,75	4 581,75		27.3.2024
Centrum experimentálního divadla	307 868,81	307 868,81		27.3.2024
Městské divadlo Brno	5 098 822,57	5 098 822,57		27.3.2024
Divadlo Radost	348 543,21	278 843,21	69 700,00	27.3.2024
Filharmonie Brno	1 275 021,76	1 275 021,76		27.3.2024
Knihovna Jiřího Mahena v Brně	227 808,80	227 808,80		27.3.2024
Muzeum města Brna	490 930,53	392 930,53	98 000,00	27.3.2024
Dům umění města Brna	338 128,81	338 128,81		27.3.2024
CELKEM	66 151 451,12	57 273 208,98	8 878 242,14	

Komentář k hospodaření příspěvkových organizací, zřízených městem Brnem

Z 35 příspěvkových organizací, zřízených městem Brnem, vykazuje za rok 2023:

- 34 organizací zlepšený (kladný) výsledek hospodaření v celkové výši 66 151 tis. Kč.
- 1 organizace (Nemocnice Milosrdných bratří) nulový výsledek hospodaření

Organizace předložily RMB návrh přidělu do:

- fondu odměn (dle § 32, odst. 1 zákona 250/2000 Sb., o rozpočtových pravidlech územních rozpočtů lze do fondu odměn převést maximálně 20 % zlepšeného výsledku hospodaření).
- rezervního fondu (dle § 30, odst. 1 zákona 250/2000 Sb., o rozpočtových pravidlech územních rozpočtů, se rezervní fond tvoří ze zlepšeného výsledku hospodaření, sníženého o případné převody do fondu odměn).

Hospodaření příspěvkových organizací dle jednotlivých odvětví:

Hvězdárna a planetárium Brno

Upravený rozpočet výnosů ve výši 63,5 mil. Kč byl překročen o 4,9 mil. Kč (7,7 %).

Upravený rozpočet nákladů ve výši 63,5 mil. Kč byl nedočerpán o 0,8 mil. Kč (0,9 %).

Hvězdárna a planetárium Brno vykázala zlepšený výsledek hospodaření ve výši 5 724 tis. Kč. Rada města Brna R9/075 dne 20.3.2024 schválila převod zlepšeného výsledku hospodaření v plné výši do rezervního fondu.

TIC BRNO

Upravený rozpočet výnosů ve výši 152,9 mil. Kč byl překročen o 2,0 mil. Kč (1,3 %).

Upravený rozpočet nákladů ve výši 152,9 mil. Kč nebyl dočerpán o 4,0 mil. Kč (2,6 %).

TIC BRNO vykázal zlepšený výsledek hospodaření ve výši 5 960 tis. Kč. Rada města Brna R9/079 dne 17.4.2024 schválila převod zlepšeného výsledku hospodaření v plné výši do rezervního fondu.

Odvětví územního rozvoje

Upravený rozpočet výnosů ve výši 67,8 mil. Kč nebyl naplněn o 14,6 mil. Kč (21,5 %).

Upravený rozpočet nákladů ve výši 67,8 mil. Kč nebyl dočerpán o 14,8 mil. Kč (21,8 %).

Kancelář architekta města Brna vykázala zlepšený výsledek hospodaření ve výši 208 tis. Kč. Rada města Brna R9/075 dne 20.3.2024 schválila převod zlepšeného výsledku hospodaření v plné výši do rezervního fondu.

Odvětví životního prostředí

Upravený rozpočet výnosů ve výši 327,3 mil. Kč nebyl naplněn o 11,0 mil. Kč (3,4 %).

Upravený rozpočet nákladů ve výši 327,3 mil. Kč nebyl dočerpán o 13,2 mil. Kč (4,0 %).

Příspěvkové organizace v odvětví životního prostředí dosáhly zlepšeného výsledku hospodaření v celkové výši 2 189 tis. Kč. Rada města Brna R9/074 dne 13.3.2024 schválila převod maximální možné části (20 %) zlepšeného výsledku hospodaření Správy hřbitovů města Brna a Veřejné zeleně města do fondu odměn a zbyvající část (80 %) do rezervního fondu a dále převod zlepšeného výsledku hospodaření Zoo Brno a stanice zájmových činností v plné výši do rezervního fondu.

Odvětví zdraví

Upravený rozpočet výnosů ve výši 1 901,2 mil. Kč byl překročen o 4,6 mil. Kč (0,2 %).

Upravený rozpočet nákladů ve výši 1 886,7 mil. Kč nebyl dočerpán o 24,6 mil. Kč (1,3 %).

Tři příspěvkové organizace v odvětví zdraví (Sdružení zdravotnických zařízení II Brno, Úrazová nemocnice v Brně a Chovánek – dětské centrum rodinného typu) vykázaly zlepšený výsledek

hospodaření v celkové výši 43 703 tis. Kč. Rada města Brna R9/078 dne 10.4.2024 schválila převod zlepšeného výsledku hospodaření Chovánku – dětského centra rodinného typu v plné výši do rezervního fondu. Rada města Brna R9/080 dne 24.4.2024 schválila převod části zlepšeného výsledku hospodaření Sdružení zdravotnických zařízení II Brno (ve výši 20 %) a Úrazové nemocnice v Brně (ve výši 19,1 %) do fondu odměn a převod zbývající části zlepšeného výsledku hospodaření do rezervního fondu. Nemocnice Milosrdných bratří vykázala nulový výsledek hospodaření.

Odvětví sociální péče

Upravený rozpočet výnosů ve výši 1 829,6 mil. Kč byl překročen o 2,5 mil. Kč (0,1 %)

Upravený rozpočet nákladů ve výši 1 829,6 mil. Kč nebyl dočerpán o 2,5 mil. Kč (0,1 %).

Rada města Brna R9/076 dne 27.3.2024 schválila:

- u osmi organizací převod zlepšeného výsledku hospodaření v plné výši do rezervního fondu
- u pěti organizací převod části zlepšeného výsledku hospodaření do fondu odměn (DROM, romské středisko 18,5 %, Domov pro seniory Koniklecová 18,1 %, Domov pro seniory Mikuláškovo náměstí 20,0 %, Domov pro seniory Kosmonautů 19,9 %, Domov pro seniory Nopova 20,0 %) a převod zbývající části zlepšeného výsledku hospodaření do rezervního fondu.

Odvětví kultury

Upravený rozpočet výnosů ve výši 1 763,7 mil. Kč nebyl naplněn o 16,9 mil. Kč (0,9 %)

Upravený rozpočet nákladů ve výši 1 759,1 mil. Kč nebyl dočerpán o 20,3 mil. Kč (1,2 %).

Príspevkové organizace v odvětví kultury dosáhly zlepšeného výsledku hospodaření v celkové výši 8 092 tis. Kč.

Rada města Brna R9/076 dne 27.3.2024 schválila:

- u šesti organizací převod zlepšeného výsledku hospodaření v plné výši do rezervního fondu
- u dvou organizací (Divadlo Radost a Městské divadlo Brno) převod části zlepšeného výsledku hospodaření ve výši 20% do fondu odměn a převod zbývající části zlepšeného výsledku hospodaření do rezervního fondu.

Odvětví školství a mládeže

Upravený rozpočet výnosů ve výši 123,4 mil. Kč byl překročen o 0,6 mil. Kč (0,5 %).

Upravený rozpočet nákladů ve výši 123,4 mil. Kč nebyl dočerpán o 0,4 mil. Kč (0,3 %).

Príspevkové organizace v odvětví školství a mládeže dosáhly zlepšeného výsledku hospodaření v celkové výši 988 tis. Kč.

Rada města Brna R9/076 dne 27.3.2024 schválila:

- u dvou organizací (ZŠ Čejkovická a Waldorfská SŠ, ZŠ a MŠ Brno, Plovdivská) převod zlepšeného výsledku hospodaření v plné výši do rezervního fondu
- u dvou organizací (MŠ Štolcova a MŠ Veslařská) převod části zlepšeného výsledku hospodaření ve výši 20% do fondu odměn a převod zbývající části zlepšeného výsledku hospodaření do rezervního fondu.

Součástí materiálu na stranách 247-248 je návrh na ponechání části účelových neinvestičních příspěvků a investičních transferů z minulých let v objemu **29 716 tis. Kč** k využití příspěvkovým organizacím v roce 2024 na stejný účel.

Na stranách 249-254 je informativně uveden přehled nedočerpaných účelových neinvestičních příspěvků a investičních transferů v objemu **104 457 tis. Kč**, které lze na základě dřívějších rozhodnutí Zastupitelstva města Brna čerpat až do let 2024-2026.

Základní údaje o hospodaření obchodních společností se 100% majetkovou účastí města Brna

	ARENA Brno, a.s.	CD CENTRUM COMS, a.s. prozatímní	DPmB, a.s.	PHSmB, a.s. prozatímní	Tech.sítě, a.s. prozatímní	SAKO Brno, a.s.
ROZVAHA k 31. 12. 2023 (v tis. Kč):						
Aktiva celkem	969 026	204 502	8 831 771	197 743	2 000 474	3 196 811
Pohledávky za upsaný základní kapitál						
Dlouhodobý majetek	398 370	201 401	6 405 443	86 632	1 847 038	2 062 688
z toho: Dlouhodobý nehmotný majetek			10 396		8 494	2 261
Dlouhodobý hmotný majetek	398 370	201 401	6 395 047	86 632	1 838 544	2 046 537
Dlouhodobý finanční majetek						13 890
Oběžná aktiva	570 628	2 971	2 415 272	110 822	147 258	1 116 956
z toho: Zásoby			93 682	2 644	16 230	34 575
Pohledávky	26 391	137	119 243	2 742	64 096	214 880
Krátkodobý finanční majetek						
Peněžní prostředky	544 237	2 834	2 202 347	105 436	66 932	867 501
Časové rozlišení aktiv	28	130	11 056	289	6 178	17 167
Pasiva celkem	969 026	204 502	8 831 771	197 743	2 000 474	3 196 811
Vlastní kapitál	804 284	180 445	7 175 685	120 325	1 918 949	2 925 338
z toho: Základní kapitál	202 000	165 000	4 432 318	65 432	1 756 803	1 505 817
Ážio a kapitálové fondy	600 000	5 086	924 718			
Fondy ze zisku			1 498 719		489	123 043
Výsledek hospodaření minulých let (+/-)	-1 151	10 274		40 566	157 595	1 037 148
Výsledek hospodaření běžného účetního období	3 435	85	319 930	14 327	4 062	259 330
Rozhodnuto o zálohách na výplatu podílu na zisku						
Cizí zdroje	164 719	24 057	1 479 799	75 764	79 645	270 452
Rezervy			276 714		7 197	26 439
Dlouhodobé závazky	11 028	20 896	429 571	6 230	28 806	96 609
z toho: Závazky k úvěrovým institucím						
Krátkodobé závazky	153 691	3 161	773 514	69 534	43 642	147 404
z toho: Závazky k úvěrovým institucím			4			
Časové rozlišení pasiv	23		176 287	1 654	1 880	1 021
VÝKAZ ZISKU A ZTRÁTY:						
Tržby z prodeje výrobků a služeb a tržba za prodej zboží	55	1 278	1 191 861	78 136	393 735	1 192 493
Výkonová spotřeba	2 899	2 239	1 292 963	28 667	212 819	317 509
Změna stavu zásob vlastní činnosti (+/-)			-6 711	22		278
Aktivace			-70 734		-23 677	
Osobní náklady	1 555	4 737	1 813 121	29 563	125 349	426 740
z toho: Mzdové náklady	1 201	3 501	1 311 180	21 537	90 300	305 113
Náklady na soc. zabezp., zdr. poj. a ost. náklady	354	1 236	501 941	8 026	35 049	121 627
Úpravy hodnot v provozní oblasti			711 997	2 703	86 825	128 712
Ostatní provozní výnosy	1 323	5 722	2 875 331	959	18 414	44 791
Ostatní provozní náklady	9	65	-26 294	668	5 239	47 351
Provozní výsledek hospodaření	-3 085	-41	352 850	17 472	5 594	316 694
Výnosy z dlouhodobého finančního majetku - podíly						
Náklady vynaložené na prodané podíly						
Výnosy z ostatního dlouhodobého finančního majetku						620
Náklady související s ostatním dlouhodobým fin. majetkem						
Výnosové úroky a podobné výnosy	7 043	147	96 574	1 165	3 589	48 751
Úpravy hodnot a rezervy ve finanční oblasti						37 306
Nákladové úroky a podobné náklady					1	
Ostatní finanční výnosy	19		51	4		65
Ostatní finanční náklady	6	7	3 873	171	57	2 117
Finanční výsledek hospodaření (+/-)	7 056	140	92 752	998	3 531	10 013
Výsledek hospodaření před zdaněním (+/-)	3 971	99	445 602	18 470	9 125	326 707
Daň z příjmů	536	14	125 672	4 143	5 063	67 377
Výsledek hospodaření po zdanění (+/-)	3 435	85	319 930	14 327	4 062	259 330
Převod podílu na výsledku hospodaření společníkům (+/-)						
Výsledek hospodaření za účetní období (+/-)	3 435	85	319 930	14 327	4 062	259 330
Náklady celkem	5 005	7 062	3 843 887	65 937	411 676	1 027 390
Výnosy celkem	8 440	7 147	4 163 817	80 264	415 738	1 286 720
Zisk celkem	3 435	85	319 930	14 327	4 062	259 330
Zaměstnanci	1	4	2 416	38	136	488

Základní údaje o hospodaření obchodních společností se 100% majetkovou účastí města Brna

	BKOM, a.s. prozatímní	Teplárny B., a.s.	Lesy m. B., a.s. prozatímní	STAREZ, a.s. prozatímní	Tech.Park, a.s.	Veletřhy B., a.s. prozatímní
ROZVAHA k 31. 12. 2023 (v tis. Kč):						
Aktiva celkem	1 925 044	8 729 764	331 676	813 287	1 892 881	2 231 827
Pohledávky za upsaný základní kapitál						
Dlouhodobý majetek	1 446 257	4 919 046	234 007	655 084	1 740 038	1 678 342
z toho: Dlouhodobý nehmotný majetek	2 823	47 978	1 388	2 878	3 144	7 842
Dlouhodobý hmotný majetek	1 443 434	4 870 823	232 619	652 206	1 736 894	1 670 284
Dlouhodobý finanční majetek		245				216
Oběžná aktiva	470 249	3 798 625	97 016	155 894	145 702	533 324
z toho: Zásoby	26 385	21 089	40 339	1 361		10 022
Pohledávky	67 815	2 094 204	10 916	41 021	33 075	84 804
Krátkodobý finanční majetek						
Peněžní prostředky	376 049	1 683 332	45 761	113 512	112 627	438 498
Časové rozlišení aktiv	8 538	12 093	653	2 309	7 141	20 161
Pasiva celkem	1 925 044	8 729 764	331 676	813 287	1 892 881	2 231 827
Vlastní kapitál	1 428 428	4 587 574	262 258	697 706	1 182 574	1 977 216
z toho: Základní kapitál	439 588	885 650	167 500	716 987	236 001	1 258 375
Ážio a kapitálové fondy	31 248	869 040	16 391	2 019	-2 063	-27
Fondy ze zisku		1 029 200	65 278		54 629	65 329
Výsledek hospodaření minulých let (+/-)	853 832	1 303 558	7 695		841 616	419 181
Výsledek hospodaření běžného účetního období	103 760	500 126	5 394	-21 300	52 391	234 358
Rozhodnuto o zálohách na výplatu podílu na zisku						
Cizí zdroje	484 547	4 059 256	69 077	79 776	673 267	242 606
Rezervy		216 831	42 303			18 637
Dlouhodobé závazky	186 457	463 101	12 214	7 803	641 949	95 442
v tom: Závazky k úvěrovým institucím	150 718	251 719			607 352	
Krátkodobé závazky	298 090	3 379 324	14 560	71 973	31 318	128 527
v tom: Závazky k úvěrovým institucím	19 570				11 871	
Časové rozlišení pasiv	12 069	82 934	341	35 805	37 040	12 005

VÝKAZ ZISKU A ZTRÁTY:

Tržby z prodeje výrobků a služeb a tržba za prodej zboží	1 312 117	6 444 207	145 320	157 569	247 873	859 211
Výkonová spotřeba	776 120	4 800 149	113 922	113 739	90 208	606 249
Změna stavu zásob vlastní činnosti (+/-)	1 135	21	-8 793			
Aktivace	-346	-4 182	-1 390			-3 271
Osobní náklady	420 128	369 866	73 168	141 145	11 416	150 148
z toho: Mzdové náklady	303 042	264 748	53 273	103 321	8 408	111 654
Náklady na soc. zabezp., zdr. poj. a ost. náklady	117 086	105 118	19 895	37 824	3 008	38 494
Úpravy hodnot v provozní oblasti	64 360	305 656	20 808	38 736	53 898	87 612
Ostatní provozní výnosy	75 116	94 646	34 460	115 493	7 238	294 953
Ostatní provozní náklady	24 531	443 148	-21 841	2 985	1 690	33 522
Provozní výsledek hospodaření	101 305	624 195	3 906	-23 543	97 899	279 904
Výnosy z dlouhodobého finančního majetku - podíly						
Náklady vynaložené na prodané podíly						
Výnosy z ostatního dlouhodobého finančního majetku						
Náklady související s ostatním dlouhodobým fin. majetkem						
Výnosové úroky a podobné výnosy	11 543	61 211	1 241	2 957	9 843	16 278
Úpravy hodnot a rezervy ve finanční oblasti						
Nákladové úroky a podobné náklady	5 739	791		29	21 832	15
Ostatní finanční výnosy	1	20 749	2 365		7 640	2 048
Ostatní finanční náklady	3 350	71 734	1 555	685	26 781	2 312
Finanční výsledek hospodaření (+/-)	2 455	9 435	2 051	2 243	-31 130	15 999
Výsledek hospodaření před zdaněním (+/-)	103 760	633 630	5 957	-21 300	66 769	295 903
Daň z příjmů		133 504	563		14 378	61 545
Výsledek hospodaření po zdanění (+/-)	103 760	500 126	5 394	-21 300	52 391	234 358
Převod podílu na výsledku hospodaření společníkům (+/-)						
Výsledek hospodaření za účetní období (+/-)	103 760	500 126	5 394	-21 300	52 391	234 358
Náklady celkem	1 295 017	6 120 687	177 992	297 319	220 203	938 132
Výnosy celkem	1 398 777	6 620 813	183 386	276 019	272 594	1 172 490
Zisk celkem	103 760	500 126	5 394	-21 300	52 391	234 358
Zaměstnanci	456	374	104		7	169

VIII. ZPRÁVY AUDITORA O VÝSLEDKU PŘEZKOUMÁNÍ HOSPODAŘENÍ
A OVĚŘENÍ ÚČETNÍ ZÁVĚRKY, INVENTARIZAČNÍ ZPRÁVA

**ZPRÁVA O VÝSLEDKU PŘEZKOUMÁNÍ HOSPODAŘENÍ
STATUTÁRNÍHO MĚSTA BRNA
ZA OBDOBÍ OD 1. 1. 2023 DO 31. 12. 2023**

podle zákona č. 93/2009 Sb., o auditorech a o změně některých zákonů, ve znění pozdějších předpisů, auditorského standardu č. 52, dalších relevantních předpisů vydaných Komorou auditorů České republiky, podle ustanovení § 42 zákona č. 128/2000 Sb., o obcích (obecní zřízení), ve znění pozdějších předpisů a podle ustanovení § 10 zákona č. 420/2004 Sb., o přezkoumávání hospodaření územních samosprávných celků a dobrovolných svazků obcí, ve znění pozdějších předpisů (dále i jen „zákon č. 420/2004 Sb.“ nebo „zákon o přezkoumání“).

1 VŠEOBECNÉ INFORMACE

Název územního samosprávného celku:	Statutární město Brno	
IČO:	44992785	
Právní forma:	územní samosprávný celek	
Sídlo:	Dominikánské náměstí 1, Brno PSČ 601 67	
Statutární orgán:	JUDr. Markéta Vaňková – primátorka města Brna	
Místo přezkoumání:	Prostory úřadů městských částí a magistrátu města Brna	
Doba provedení dílčího přezkoumání:	8. 9. 2023 – 31. 12. 2023	
Doba provedení závěrečného přezkoumání:	15. 2. 2024 – 10. 4. 2024	
Určení zahájení přezkoumání hospodaření:	Projednání a předání plánu dílčího přezkoumání hospodaření včetně předání úvodních požadavků dne 8. 9. 2023	
Určení ukončení přezkoumání hospodaření:	Projednání návrhu zprávy dne 8. 4. 2024	
Určení zprávy:	Zastupitelstvo města Brna	
Auditorská společnost:	NEXIA AP a.s. Sokolovská 5/49, 186 00 Praha 8 IČO 48117013 Evidenční číslo KAČR č. 096	
Osoby provádějící přezkoumání hospodaření:	Ing. Mikuláš Laš – odpovědný auditor Ing. Vladimír Huňa – manažer Ing. Veronika Krullová Ing. Pavel Rod Ing. Jana Součková Ing. Anna Pavlíčková	Ing. Jaroslava Smutná Ing. Zdeněk Řeřucha Miroslava Ondráčková Radka Pichová Ing. Markéta Čaňková
Vymezení pravomoci auditora k provedení přezkoumání hospodaření územního celku:	Auditorská společnost provedla přezkoumání hospodaření statutárního města Brna v souladu s ustanovením § 4 odst. 7 zákona č. 420/2004 Sb., ustanovením § 2 písm. c) zákona č. 93/2009 Sb., o auditorech a o změně některých zákonů, ve znění pozdějších předpisů.	
Datum vyhotovení zprávy:	9. dubna 2024	

2 POPIS PŘEZKOUMÁNÍ

Přezkoumání hospodaření územního samosprávného celku za rok 2023 bylo provedeno na základě Smlouvy o provedení přezkoumání hospodaření a poskytnutí souvisejících služeb uzavřené dne 3. 6. 2022 mezi statutárním městem Brnem, za které byla podpisem pověřena Ing. Jana Červencová, vedoucí Odboru rozpočtu a financování Magistrátu města Brna a konsorciem společností NEXIA AP a.s., kterou zastupoval předseda představenstva Ing. Valdemar Linek, a H Z Brno, spol. s r.o., kterou zastupoval jednatel Ing. Zdeněk Řeřucha.

Společnost NEXIA AP a.s. provedla přezkoumání hospodaření statutárního města Brna za rok 2023 spolu se společností H Z Brno, spol. s r.o., jako členové konsorcia společností NEXIA AP a.s., IČO: 48117013, se sídlem Sokolovská 5/49, Praha 8, PSČ 186 00 a H Z Brno, spol. s r.o., IČO: 46964720, se sídlem Minská 160/102, Žabovřesky, 616 00 Brno.

2.1 Předmět přezkoumání

Předmětem přezkoumání jsou podle ustanovení §2 odst. 1 zákona č. 420/2004 Sb., údaje o ročním hospodaření, tvořící součást závěrečného účtu podle §17 odst. 2 a 3 zákona č. 250/2000 Sb., o rozpočtových pravidlech územních rozpočtů, ve znění pozdějších předpisů, a to:

- a) plnění příjmů a výdajů rozpočtu včetně peněžních operací, týkajících se rozpočtových prostředků,
- b) finanční operace, týkající se tvorby a použití peněžních fondů,
- c) náklady a výnosy podnikatelské činnosti územního celku,
- d) peněžní operace, týkající se sdružených prostředků vynakládaných na základě smlouvy mezi dvěma nebo více územními celky, anebo na základě smlouvy s jinými právníckými nebo fyzickými osobami,
- e) finanční operace, týkající se cizích zdrojů ve smyslu právních předpisů o účetnictví,
- f) hospodaření a nakládání s prostředky poskytnutými z Národního fondu a s dalšími prostředky ze zahraničí poskytnutými na základě mezinárodních smluv,
- g) vyúčtování a vypořádání finančních vztahů ke státnímu rozpočtu, k rozpočtům krajů, k rozpočtům obcí, k jiným rozpočtům, ke státním fondům a k dalším osobám.

Předmětem přezkoumání v souladu s ustanovením § 2 odst. 2 zákona č. 420/2004 Sb. jsou dále oblasti:

- a) nakládání a hospodaření s majetkem ve vlastnictví územního celku,
- b) nakládání a hospodaření s majetkem státu, s nímž hospodaří územní celek,
- c) zadávání a uskutečňování veřejných zakázek, s výjimkou úkonů a postupů přezkoumaných orgánem dohledu podle zákona č. 137/2006 Sb., o veřejných zakázkách, ve znění pozdějších předpisů,
- d) stav pohledávek a závazků a nakládání s nimi,
- e) ručení za závazky fyzických a právníckých osob,
- f) zastavování movitých a nemovitých věcí ve prospěch třetích osob,
- g) zřizování věcných břemen k majetku územního celku,
- h) účetnictví vedené územním celkem,
- i) ověření poměru dluhu územního celku k průměru jeho příjmů za poslední 4 rozpočtové roky podle právního předpisu upravujícího rozpočtovou odpovědnost.

2.2 Hlediska přezkoumání hospodaření

Předmět přezkoumání podle ustanovení §3 zákona č. 420/2004 Sb. (viz bod 2.1 této zprávy) se ověřuje z hlediska:

- a) dodržování povinností stanovených zvláštními právními předpisy,
- b) souladu hospodaření s finančními prostředky ve srovnání s rozpočtem,
- c) dodržení účelu poskytnuté dotace nebo návratné finanční výpomoci a podmínek jejich použití,
- d) věcné a formální správnosti dokladů o přezkoumávaných operacích.

Právní předpisy použité při přezkoumání hospodaření pokrývající výše uvedená hlediska jsou uvedeny v příloze A, která je nedílnou součástí této zprávy.

2.3 Definování odpovědností

Za hospodaření, které bylo předmětem přezkoumání a za jeho zobrazení v účetních a finančních výkazech, je odpovědný územní celek.

Naší úlohou je, na základě provedeného přezkoumání hospodaření, vydat zprávu o výsledku přezkoumání hospodaření. V souladu se zákonem o auditorech a Etickým kodexem přijatým Komorou auditorů České republiky jsme na územním celku nezávislí a splnili jsme i další etické povinnosti vyplývající z uvedených předpisů. Rovněž jsme splnili požadavky týkající se řízení kvality stanovené mezinárodním standardem pro řízení kvality ISQC 1.

Přezkoumání hospodaření jsme provedli v souladu se zákonem o auditorech, auditorským standardem č. 52 a dalšími relevantními předpisy vydanými Komorou auditorů České republiky a s ustanoveními § 2, 3 a 10 zákona č. 420/2004 Sb. Podle těchto předpisů jsme povinni naplánovat a provést přezkoumání hospodaření tak, abychom získali omezenou jistotu, zda hospodaření územního celku je v souladu s hledisky přezkoumání hospodaření (viz bod 2.2 této zprávy).

2.4 Rámcový rozsah prací

Za účelem vykonání přezkoumání hospodaření statutárního města Brna a vyjádření závěru zprávy o výsledku přezkoumání hospodaření, byly použity postupy ke shromáždění dostatečných a vhodných důkazních informací. Tyto postupy se svým charakterem a načasováním liší od postupů prováděných u zakázky poskytující přiměřenou jistotu a mají menší rozsah, a jsou auditorem aplikovány na základě jeho odborného úsudku včetně vyhodnocení oblastí, v nichž je u předmětu přezkoumání hospodaření pravděpodobný výskyt významných (materiálních) chyb a nedostatků. Při vyhodnocování těchto oblastí auditor bere v úvahu vnitřní kontrolní systém statutárního města Brna. Použité postupy zahrnují výběrový způsob šetření a významnost (materialitu) jednotlivých skutečností. Míra jistoty získaná u přezkoumání hospodaření je tudíž významně nižší než jistota, která by byla získána provedením zakázky poskytující přiměřenou jistotu.

Označení všech dokladů a jiných materiálů využitých při přezkoumání hospodaření statutárního města Brna je uvedeno v samostatné příloze D, která je nedílnou součástí této zprávy. V rámci přezkoumání hospodaření statutárního města Brna činil auditor i další kroky a využíval i další informace, které nejsou součástí tohoto označení.

3 ZÁVĚR ZPRÁVY O VÝSLEDKU PŘEZKOUMÁNÍ HOSPODAŘENÍ

3.1 Vyjádření k souladu hospodaření s hledisky přezkoumání hospodaření

Na základě námi provedeného přezkoumání hospodaření statutárního města Brna jsme nezjistili žádnou významnou skutečnost, která by nás vedla k přesvědčení, že přezkoumávané hospodaření není ve všech významných (materiálních) ohledech v souladu s hledisky přezkoumání hospodaření uvedenými v bodě 2.2 této zprávy.

3.2 Vyjádření ohledně chyb a nedostatků

Zákon č. 420/2004 Sb., o přezkoumávání hospodaření územních samosprávných celků a dobrovolných svazků obcí, ve znění pozdějších předpisů, stanoví, abychom ve zprávě uvedli závěr podle ustanovení § 10 odst. 2 písm. d) a odst. 3 citovaného zákona. Toto ustanovení vyžaduje, abychom ve své zprávě o výsledku přezkoumání hospodaření uvedli, zda při přezkoumání hospodaření byly zjištěny chyby a nedostatky a v čem případně spočívaly, a to bez ohledu na jejich významnost (materialitu) a jejich vztah k hospodaření územního celku statutárního města Brna.

3.2.1 Chyby a nedostatky uvedené v ustanovení § 10 odst. 3 písm. c):

Při přezkoumání hospodaření statutárního města Brna za rok 2023 jsme zjistili následující chyby a nedostatky uvedené v ustanovení § 10 odst. 3 písm. c), spočívající v neúplnosti, nesprávnosti nebo neprůkaznosti vedení účetnictví a porušení povinností územního celku stanovené zvláštními právními předpisy.

Popis zjištěných chyb a nedostatků je uveden v příloze B obsahující i označení dokladů a jiných materiálů sloužících jako podklad pro identifikaci chyb a nedostatků, která je nedílnou součástí této zprávy o výsledku přezkoumání.

3.3 Upozornění na případná rizika

Na základě zjištění podle ustanovení § 10 odst. 2 písm. b) zákona č. 420/2004 Sb., ve znění pozdějších předpisů, upozorňujeme na následující případná rizika, která mohou mít negativní dopad na hospodaření statutárního města Brna:

Upozorňujeme na trestní řízení v trestní věci obv. Švachula a spol., ve kterém vystupuje statutární město Brno, městská část Brno-střed v postavení poškozeného. Škoda byla vyčíslena ve výši 49 324 877,- Kč a je uplatňována městskou částí v rámci soudního řízení.

Upozorňujeme na probíhající insolvenční řízení společnosti Sberbank CZ, a.s. v likvidaci, u které měly městské části uloženy finanční prostředky. Tyto vklady jsou nyní vykázány v účetní závěrce k 31.12.2023 v pohledávkách jednotlivých městských částí vůči společnosti Sberbank CZ, a.s. v likvidaci. Městský soud v Praze rozhodl o částečném rozvrhu zpeněžení majetkové podstaty dlužnice, kde pohledávky věřitelů budou uspokojeny v rozsahu 95,00 %.

3.4 Doplnující údaje za statutární město Brno, podíl pohledávek a závazků na rozpočtu územního celku statutární město Brno a podíl zastaveného majetku na celkovém majetku územního celku statutárního města Brna

3.4.1 Podíl pohledávek na rozpočtu

A	Pohledávky krátkodobé netto a část dlouhodobých pohledávek netto vztahující se k následujícímu rozpočtovému roku	612 796 233,57 Kč
B	Rozpočtové příjmy celkem po konsolidaci a výsledek hospodaření z hospodářské činnosti	21 894 023 244,66 Kč
A / B * 100 %	Podíl pohledávek na rozpočtu	2,80 %

Celková výše dlouhodobých pohledávek netto k 31.12.2023 činí 1 159 803 672,34 Kč.

3.4.2 Podíl závazků na rozpočtu

C	Závazky krátkodobé a část dlouhodobých závazků vztahující se k následujícímu rozpočtovému roku	1 237 869 320,38 Kč
B	Rozpočtové příjmy celkem po konsolidaci a výsledek hospodaření z hospodářské činnosti	21 894 023 244,66 Kč
C / B * 100 %	Podíl závazků na rozpočtu	5,65 %

Celková výše dlouhodobých závazků k 31.12.2023 činí 2 820 097 606,45 Kč.

3.4.3 Podíl zastaveného majetku na celkovém majetku

D	Zastavený majetek	118 206 238,40 Kč
E	Stálá aktiva brutto	113 345 790 970,21 Kč
D / E * 100 %	Podíl zastaveného majetku na celkovém majetku	0,10 %

3.5 Vyjádření k poměru dluhu územního celku k poměru jeho příjmů za poslední čtyři rozpočtové roky podle právního předpisu upravujícího rozpočtovou odpovědnost

Zákon č. 420/2004 Sb. stanoví, abychom v naší zprávě uvedli výrok o tom, že dluh územního celku nepřekročil 60 % průměru jeho příjmů za poslední čtyři rozpočtové roky. V opačném případě jsme povinni uvést, o kolik dluh územního celku překročil průměr jeho příjmů.

Dluh územního celku nepřekročil 60 % průměru jeho příjmů za poslední čtyři rozpočtové roky.

3.6 Další informace

Stanovisko územního samosprávného celku statutárního města Brna, magistrátu města Brna k návrhu zprávy o výsledku přezkoumání hospodaření

Statutární město Brno, magistrát města Brna nevyhotovil písemné stanovisko obce k návrhu zprávy o výsledku přezkoumání hospodaření podle § 7 písm. c) zákona č. 420/2004 Sb.

Datum vyhotovení zprávy: 9. dubna 2024

Auditorská společnost:

NEXIA AP a.s.

Evidenční číslo auditorské společnosti 96



Auditor:

Ing. Mikuláš Laš

Evidenční číslo auditora č. 2493

Zpráva projednána se statutárním orgánem statutárního města Brna dne 17. 4. 2024.

Zpráva předána statutárnímu orgánu statutárního města Brna dne 17. 4. 2024.



Podpis statutárního orgánu

Přílohy:

Příloha A – Přehled právních předpisů, jejichž soulad s přezkoumávaným hospodařením auditor ověřil

Příloha B – Detailní popis zjištěných chyb a nedostatků podle § 10 odst. 3 písm. c) zákona č. 420/2004 Sb. a označení dokladů a jiných materiálů, ze kterých jednotlivá zjištění vycházejí

Příloha C – Stanovisko statutárního orgánu statutárního města Brna, dle požadavku ustanovení § 7 písm. c) zákona č. 420/2004 Sb.

Příloha D – Označení všech dokladů a jiných materiálů využitých při přezkoumání hospodaření

PŘÍLOHA A

Přehled právních předpisů, jejichž soulad s přezkoumávaným hospodařením auditor ověřil:

- zákonem č. 420/2004 Sb., o přezkoumávání hospodaření územních samosprávných celků a dobrovolných svazků obcí, ve znění pozdějších předpisů;
- vyhláškou č. 5/2014 Sb., o způsobu, termínech a rozsahu údajů předkládaných pro hodnocení plnění státního rozpočtu, rozpočtů státních fondů, rozpočtů územních samosprávných celků, rozpočtů dobrovolných svazků obcí a rozpočtů Regionálních rad regionů soudržnosti, ve znění pozdějších předpisů;
- zákonem č. 23/2017 Sb., o pravidlech rozpočtové odpovědnosti;
- zákonem č. 89/2012 Sb., občanský zákoník;
- zákonem č. 90/2012 Sb., o obchodních společnostech a družstvech (zákon o obchodních korporacích);
- zákonem č. 262/2006 Sb., zákoník práce;
- zákonem č. 250/2000 Sb., o rozpočtových pravidlech územních rozpočtů, ve znění pozdějších předpisů, a souvisejícími prováděcími právními předpisy:
 - vyhláškou č. 323/2002 Sb., o rozpočtové skladbě, ve znění pozdějších předpisů;
- zákonem č. 563/1991 Sb., o účetnictví, ve znění pozdějších předpisů, a souvisejícími prováděcími právními předpisy:
 - vyhláškou č. 410/2009 Sb., kterou se provádějí některá ustanovení zákona č. 563/1991 Sb., o účetnictví, ve znění pozdějších předpisů, pro některé vybrané účetní jednotky;
 - vyhláškou č. 383/2009 Sb., o účetních záznamech v technické formě vybraných účetních jednotek a jejich předávání do centrálního systému účetních informací státu a o požadavcích na technické a smíšené formy účetních záznamů (technická vyhláška o účetních záznamech),
 - vyhláškou č. 270/2010 Sb., o inventarizaci majetku a závazků;
 - vyhláškou č. 220/2013 Sb., o požadavcích na schvalování účetních závěrek některých vybraných účetních jednotek;
 - českými účetní standardy pro některé vybrané účetní jednotky, které vedou účetnictví podle vyhlášky č. 410/2009 Sb.;
- zákonem č. 128/2000 Sb., o obcích, ve znění pozdějších předpisů, nebo zákonem č. 131/2000 Sb., o hlavním městě Praze;
- zákonem č. 134/2016 Sb., o zadávání veřejných zakázek, ve znění pozdějších předpisů;
- zákonem č. 243/2000 Sb., o rozpočtovém určení výnosů některých daní územních samosprávným celkům a některým státním fondům (zákon o rozpočtovém určení daní), ve znění pozdějších předpisů;
- zákonem č. 248/2000 Sb., o podpoře regionálního rozvoje;
- zákonem č. 320/2001 Sb., o finanční kontrole ve veřejné správě a o změně některých zákonů;
- zákonem č. 340/2015 Sb., o zvláštních podmínkách účinnosti některých smluv, uveřejňování těchto smluv a o registru smluv (zákon o registru smluv);
- nařízením vlády č. 318/2017 Sb., o výši odměn členů zastupitelstev územních samosprávných celků.

PŘÍLOHA B

Detailní popis zjištěných chyb a nedostatků podle § 10 odst. 3 písm. c) zákona č. 420/2004 Sb. a označení dokladů a jiných materiálů, ze kterých jednotlivá zjištění vycházejí.

1. Chyby a nedostatky uvedené v ustanovení § 10 odst. 3 písm. c) zákona č. 420/2004 Sb.:

1.1 Magistrát města Brna

Vedení účetnictví – zařazení dlouhodobého hmotného majetku do užívání

Provedli jsme u vybraného vzorku případů ověření přírůstků dlouhodobého majetku. Zaměřili jsme se zejména na ověření skutečnosti, zda byl dlouhodobý hmotný majetek zařazen do užívání v souladu s vnitřním předpisem, který zařazení do užívání upravuje a v souladu s platnými předpisy o účetnictví.

U níže uvedeného případu jsme identifikovali pozdní zařazení dlouhodobého majetku do užívání:

Položka	Agendové číslo	Cena	Pohyb	Komentář
1.	2354000190	930 016 186,09 Kč	Nově pořízený majetek	Vybudování stavby Tramvaj Plotní - soubor staveb 2 -4 etapa. Zařazeno do dlouhodobého hmotného majetku byla stavba dne 24.11.2023. Podle protokolu o předání a převzetí majetku byl kolaudační souhlas vydán 9.11.2022. Účetní odpisy, které nebyly vykázány za období od měsíce následujícího po vydání kolaudačního souhlasu do data zařazení do užívání, činí 17 050 tis. Kč.
2.	2356000132	215 070 660,- Kč	Technické zhodnocení	Stoková síť. Zařazeno do dlouhodobého hmotného majetku bylo technické zhodnocení kanalizace v celkové výši 215 070 660,- Kč dne 19.10.2023. Z toho bylo k inventárnímú číslu 10021504955 ve výši 113 693 750,- Kč KS Obřany k dráž. Propu. vydán kolaudační souhlas dne 20.12.2022 a k inventárnímú číslu 10021512806 KS ve výši 27 453 596,- Kč Kanalizační sběrač FII Líšeň Tuř byl vydán kolaudační souhlas dne 1.2.2022. Účetní odpisy, které nebyly vykázány za období od měsíce následujícího po vydání kolaudačního souhlasu do data zařazení do užívání, činí 2 718 tis. Kč.
3.	2356000131	177 235 368,- Kč	Nově pořízený majetek	Stoková síť. Zařazeno do dlouhodobého hmotného majetku byla kanalizace v celkové výši 168 177 359,- Kč a technologie ve výši 9 058 009,- Kč. Z toho byl k inventárnímú číslu 10021517054 ve výši 78 204 474,- Kč vydán kolaudační souhlas 27.7.2022, k inventárnímú číslu 10021517055 ve výši 26 920 907,- Kč vydán kolaudační souhlas 25.10.2022, k inventárnímú číslu 10021517056 ve výši 11 125 634,- Kč vydán kolaudační souhlas dne 25.10.2022. Účetní odpisy, které nebyly vykázány za období od měsíce následujícího po vydání kolaudačního souhlasu do data zařazení do užívání, činí 558 tis. Kč.
4.	2356000119	101 824 607,- Kč	Technické zhodnocení	Brno - Solniční I, Česká II, Opletalova – rekonstrukce kanalizace a vodovodu. Zařazeno do dlouhodobého hmotného majetku bylo technické zhodnocení kanalizace v celkové výši 101 824 607,- Kč dne 18.10.2023. Kolaudační souhlas byl vydán dne 16.2.2022. Účetní odpisy, které nebyly vykázány za období od měsíce následujícího po vydání kolaudačního souhlasu do data zařazení do užívání, činí 3 394 tis. Kč.
5.	2356000111	85 434 477,- Kč	Technické zhodnocení	Zařazeno do dlouhodobého hmotného majetku bylo technické zhodnocení kanalizace v celkové výši 85 434 477,- Kč dne 18.10.2023. Z toho byl k inventárnímú číslu 10021506945 – stavba Brno, Chaloupky – rekonstrukce

				kanalizace a vodovodu ve výši 7 534 554,- Kč kolaudační souhlas vydán dne 17.3.2022, k inventárnímu číslu 10021504753 – stavba Brno, Křížkovského – rekonstrukce kanalizace ve výši 33 239 799,- Kč a ve výši 16 224 159,- Kč kolaudační souhlas vydán dne 22.6.2022. Účetní odpisy, které nebyly vykázány za období od měsíce následujícího po vydání kolaudačního souhlasu do data zařazení do užívání, činí 1 558 tis. Kč.
6.	2354000186	46 797 322,20 Kč	Nově pořízený majetek	MKDS – Kamerový systém pro monitorování vjezdu do zón s dopravním omezením. Zařazeno do dlouhodobého hmotného majetku bylo dne 29.11.2023. Zápis o odevzdání a převzetí díla byl vyhotoven 21.12.2021. Odboru dopravy předána žádost o zařazení do dlouhodobého majetku dne 4.11.2022. Odbor dopravy o zařazení do dlouhodobého majetku požádal dne 29.11.2023. Účetní odpisy, které nebyly vykázány za období od měsíce následujícího po převzetí díla, činí 8 969 tis. Kč.

Dovolujeme si na pozdní zařazování dlouhodobého majetku do užívání upozornit a **doporučujeme při zařazování dlouhodobého majetku do užívání postupovat v souladu s příslušným vnitřním předpisem a platnými předpisy pro vedení účetnictví.**

1.2 Městská část Brno – Jehnice

Porušení povinnosti územního celku stanovené zákonem č. 128/2000 Sb., o obcích, v platném znění

Závěrečný účet městské části Brno Jehnice za rok 2022 byl vyvěšen na úřední desce dne 30.5.2023, ale nebyl schválen do 30.6. 2023 z důvodu poklesu členů zastupitelstva, schválen byl až dne 28.2.2024 na 9. ZMČ. Povinnost schválit závěrečný účet do 30.6. následujícího roku je stanovena v §43 Zákona o obcích č. 128/2000. Neschválení závěrečného účtu je nedostatek neodstranitelný.

1.3 Městská část Brno – Ořešín

Porušení povinnosti územního celku stanovené zákonem č. 250/2000 Sb., o rozpočtových pravidlech územních rozpočtů, v platném znění

Dne 31.7. 2023 zaevidovala účetní jednotka od dodavatele fakturu, číslo dokladu 282300109, vystavenou dne 28.7.2023, splatnou dne 11.8. 2023, dle předávacího protokolu ze dne 28.7.2023, na dodávku zpracování "Strategické studie územního rozvoje MČ Brno – Ořešín" v částce 193.600, - Kč. Tato faktura byla z účtu MČ Brno-Ořešín dne 31.7. 2023 uhrzena pod VS 2023003. Schválení tohoto výdaje bylo provedeno rozpočtovým opatřením č.5 a odsouhlaseno Radou - starostou MČ Brno-Ořešín dne 19.9.2023. V souvislosti s tímto postupem MČ Brno-Ořešín došlo k úhradě výdaje před jeho schválením v rozpočtu orgány MČ Brno – Ořešín. Dle ustanovení § 16, odst. 4 zákona 250/2000 Sb., o rozpočtových pravidlech územních rozpočtů, v platném znění, se rozpočtové opatření provádí před provedením rozpočtově nezajištěného výdaje. V souvislosti s ohledem na výše uvedený postup MČ Brno-Ořešín upozorňujeme na podezření na spáchání přestupku dle §22a odst. 1 písm. e) zákona 250/2000 Sb., o rozpočtových pravidlech územních rozpočtů, v platném znění.

PŘÍLOHA C

Statutární město Brno, magistrát statutárního města Brna nevyhotovil a ani žádná městská část statutárního města Brna nevyhotovila písemné stanovisko k návrhu zprávy o výsledcích přezkoumání hospodaření.

Ministerstvo financí

FIN 2-12 M

VÝKAZ PRO HODNOCENÍ PLNĚNÍ ROZPOČTU

územních samosprávných celků a dobrovolných svazků obcí

***** konsolidace na úrovni vykazující jednotky *****

sestavený k 12 / 2023

(v Kč na dvě desetinná místa)

Rok Měsíc IČO

2023 12 SOR1

Název a sídlo účetní jednotky: STAT.MESTO BRNO (MMB+MC)

I. ROZPOČTOVÉ PŘÍJMY

Paragraf a	Položka b	Text	Schválený rozpočet 1	Rozpočet po změnách 2	Výsledek od počátku roku 3
0000	1111		2 230 000 000,00	2 520 000 000,00	2 484 691 894,82
0000	1112		140 000 000,00	180 000 000,00	197 597 999,65
0000	1113		390 000 000,00	560 000 000,00	570 033 886,41
0000	1121		3 190 000 000,00	4 090 000 000,00	4 137 463 206,45
0000	1122		353 031 000,00	337 713 800,00	337 783 677,00
0000	1211		7 400 000 000,00	7 400 000 000,00	7 435 186 515,64
0000	1334		2 000 000,00	2 000 000,00	2 781 802,33
0000	1335		30 000,00	30 000,00	68 397,50
0000	1341		10 701 000,00	10 851 080,00	11 206 029,33
0000	1342		10 118 000,00	19 264 000,00	24 496 351,00
0000	1343		50 075 000,00	66 838 220,00	79 193 330,81
0000	1344		3 055 000,00	3 055 000,00	1 808 541,00
0000	1345		224 823 000,00	227 523 000,00	238 992 776,20
0000	1349				5 103,00
0000	1353		3 600 000,00	3 600 000,00	3 746 800,00
0000	1356		300 000,00	300 000,00	393 254,40
0000	1359				178 000,00
0000	1361		87 157 000,00	87 767 250,00	97 420 970,80
0000	1381		100 000 000,00	100 000 000,00	105 674 575,80
0000	1382				1 113,93
0000	1385		30 000 000,00	30 000 000,00	24 119 524,87
0000	1511		250 000 000,00	250 000 000,00	255 473 699,93
0000	2411				
0000	2412		16 213 000,00	16 213 000,00	16 204 760,70
0000	2420		6 172 000,00	6 173 000,00	6 114 103,32
0000	2451		30 000 000,00	30 000 000,00	36 825 445,90
0000	2460		5 017 000,00	5 017 000,00	4 953 742,64
0000	4111			15 764 200,00	15 763 878,14
0000	4112		411 761 300,00	411 761 300,00	411 761 300,00
0000	4113			2 296 871,29	2 296 871,29
0000	4116		3 284 000,00	506 148 649,27	504 942 507,36
0000	4118			1 968 934,00	1 968 934,00
0000	4119			13 671 516,95	13 671 516,95
0000	4121		90 000,00	90 000,00	75 953,63
0000	4122			600 352 328,61	600 352 328,61
0000	4152			1 576 000,00	4 587 993,04
0000	4153				150 260,57
0000	4213			195 725 742,49	195 725 742,49
0000	4216			152 513 336,84	152 513 336,84
0000	4218			13 888 019,00	13 888 019,00
0000	4222			3 010 200,00	3 010 200,00
0000			14 947 427 300,00	17 865 112 448,45	17 993 124 345,35
1012	2131		1 055 000,00	2 088 000,00	2 087 872,27
1012			1 055 000,00	2 088 000,00	2 087 872,27
1014	2111		280 000,00	280 000,00	739 298,13
1014	2321		250 000,00	250 000,00	274 542,00
1014	2322				38 642,00
1014	2324		46 000,00	46 000,00	48 228,37
1014	2329		85 000,00	85 000,00	90 500,00
1014			661 000,00	661 000,00	1 191 210,50

I. ROZPOČTOVÉ PŘÍJMY

Paragraf	Položka	Text	Schválený rozpočet	Rozpočet po změnách	Výsledek od počátku roku
a	b		1	2	3
1019	2131		12 157 000,00	12 618 510,00	14 525 584,43
1019	2132				
1019	2212				1 026,00
1019	2329				672,00
1019			12 157 000,00	12 618 510,00	14 527 282,43
1029	2131				
1029					
1031	2132		11 070 000,00	11 070 000,00	10 890 420,00
1031			11 070 000,00	11 070 000,00	10 890 420,00
1032	2329		96 000,00	96 000,00	22 647,00
1032			96 000,00	96 000,00	22 647,00
1037	2212				25 000,00
1037					25 000,00
1098	2212				230 000,00
1098	2329				3 803,40
1098					233 803,40
2122	2329		1 000,00	1 000,00	
2122			1 000,00	1 000,00	
2125	2229			100 000,00	329 391,20
2125				100 000,00	329 391,20
2141	2111		2 272 000,00	2 272 000,00	17 994 077,75
2141	2132		30 000,00	30 000,00	31 910,00
2141	2133		30 000,00	30 000,00	158 563,88
2141	2139		25 000,00	25 000,00	19 307,44
2141	2322			6 000,00	6 093,00
2141	2324				91 424,54
2141			2 357 000,00	2 363 000,00	18 301 376,61
2144	2132		65 000,00	132 000,00	172 371,00
2144			65 000,00	132 000,00	172 371,00
2169	2212		1 825 000,00	3 103 162,65	3 060 604,55
2169	2324		55 000,00	66 000,00	169 080,00
2169			1 880 000,00	3 169 162,65	3 229 684,55
2212	2111		20 000,00	23 000,00	22 759,50
2212	2322		600 000,00	600 000,00	1 975 641,50
2212	2324			84 000,00	2 438 589,90
2212	2329				141 770,16
2212	3111				304 600,00
2212			620 000,00	707 000,00	4 883 361,06
2219	2111		97 500 000,00	97 500 000,00	102 479 046,28
2219	2132		646 000,00	646 000,00	690 357,74
2219	2133		2 000,00	2 000,00	1 406,02
2219	2211				30 000,00
2219	2212		48 627 000,00	48 627 000,00	67 781 397,87
2219	2310		300 000,00	300 000,00	192 851,00
2219	2322			14 000,00	13 758,00
2219	2324		435 000,00	1 010 000,00	2 109 703,06
2219	2329			20 000,00	45 521,00
2219	3121				275 000,00
2219			147 510 000,00	148 119 000,00	173 619 040,97
2229	2111		4 500 000,00	4 500 000,00	3 615 923,81
2229	2310				500,00
2229			4 500 000,00	4 500 000,00	3 616 423,81
2271	2132		84 000,00	84 000,00	86 100,10
2271	2324				46 491,54
2271			84 000,00	84 000,00	132 591,64
2291	2324			25 000,00	23 551,68
2291				25 000,00	23 551,68
2294	2212				147 637,88
2294					147 637,88
2299	2132		7 000,00	7 000,00	6 150,00
2299	2212			25 000,00	23 000,00
2299	2324				1 866,08
2299			7 000,00	32 000,00	31 016,08

I. ROZPOČTOVÉ PŘÍJMY

Paragraf	Položka	Text	Schválený rozpočet	Rozpočet po změnách	Výsledek od počátku roku
a	b		1	2	3
2321	2212				150 247,68
2321	2322				605 484,00
2321	2324				1 808 051,55
2321					2 563 783,23
2322	2322				
2322					
2329	2329		1 000 000,00	1 000 000,00	2 681 209,76
2329			1 000 000,00	1 000 000,00	2 681 209,76
2333	2111			59 000,00	58 500,00
2333				59 000,00	58 500,00
2399	2212		100 000,00	100 000,00	196 920,00
2399	2324				4 000,00
2399			100 000,00	100 000,00	200 920,00
2411	2111		200 000,00	200 000,00	233 076,04
2411	2113				
2411			200 000,00	200 000,00	233 076,04
2419	2111		34 000,00	34 000,00	28 106,00
2419			34 000,00	34 000,00	28 106,00
3111	2111			300 000,00	299 847,70
3111	2122		3 874 000,00	4 293 500,00	4 526 613,00
3111	2123			733 000,00	567 086,74
3111	2132		131 000,00	131 000,00	161 376,00
3111	2229			32 266,60	32 266,60
3111	2322			3 362 061,00	224 439,00
3111	2324				71 738,00
3111			4 005 000,00	8 851 827,60	5 883 367,04
3113	2111		60 000,00	60 000,00	32 094,00
3113	2122		16 617 000,00	18 124 000,00	17 817 848,00
3113	2123				
3113	2132		4 075 000,00	4 177 212,17	4 349 682,83
3113	2212			80 000,00	84 600,00
3113	2229			15 671 253,28	15 671 659,49
3113	2321			23 101,00	2 523 101,00
3113	2322			107 883,00	3 276 832,00
3113	2324			38 000,00	111 504,54
3113			20 752 000,00	38 281 449,45	43 867 321,86
3119	2122		400 000,00	400 000,00	400 000,00
3119	2229			414 000,00	411 915,49
3119			400 000,00	814 000,00	811 915,49
3122	2122			1 588 000,00	1 588 000,00
3122	2132			241 000,00	138 442,00
3122	2229			728 754,34	728 754,34
3122				2 557 754,34	2 455 196,34
3146	2132		10 000,00	10 000,00	10 000,00
3146			10 000,00	10 000,00	10 000,00
3233	2132		510 000,00	510 000,00	510 000,00
3233	2324			30 000,00	30 521,00
3233			510 000,00	540 000,00	540 521,00
3311	2122		98 943 000,00	79 060 000,00	79 060 000,00
3311	2132		1 748 000,00	1 852 000,00	1 718 540,00
3311	2229			21 000,00	22 327,62
3311	2324				
3311			100 691 000,00	80 933 000,00	80 800 867,62
3312	2132				
3312	2212			100 000,00	121 000,00
3312	2229			16 000,00	16 719,73
3312	3121				26 001,00
3312				116 000,00	163 720,73
3313	2132		229 000,00	229 000,00	228 213,60
3313	2229				180,00
3313			229 000,00	229 000,00	228 393,60
3314	2132		1 990 000,00	1 590 000,00	1 536 012,69
3314	2324			443 000,00	534 646,00
3314			1 990 000,00	2 033 000,00	2 070 658,69

I. ROZPOČTOVÉ PŘÍJMY

Paragraf	Položka	Text	Schválený rozpočet	Rozpočet po změnách	Výsledek od počátku roku
a	b		1	2	3
3315	2122		2 100 000,00	1 000 000,00	1 000 000,00
3315	2132		141 000,00	141 000,00	124 000,00
3315			2 241 000,00	1 141 000,00	1 124 000,00
3316	2229			2 000,00	2 600,00
3316				2 000,00	2 600,00
3317	2122		1 285 000,00	1 334 000,00	1 334 000,00
3317	2132		935 000,00	1 086 000,00	1 007 371,46
3317	2212				3 867,96
3317	2229			7 000,00	7 690,00
3317			2 220 000,00	2 427 000,00	2 352 929,42
3319	2111		830 000,00	11 911 000,00	2 138 283,13
3319	2121				
3319	2122		7 245 000,00	525 000,00	525 000,00
3319	2132		980 000,00	3 009 000,00	3 219 706,81
3319	2133		3 000,00	13 000,00	15 120,00
3319	2212			10 000,00	10 000,00
3319	2229			1 814 885,95	1 964 429,52
3319	2321		300 000,00	490 000,00	493 000,00
3319	2324			1 295 000,00	1 958 354,01
3319			9 358 000,00	19 067 885,95	10 323 893,47
3322	2212		120 000,00	120 000,00	
3322	2324		3 000,00	3 000,00	
3322			123 000,00	123 000,00	
3349	2111		1 128 000,00	1 333 000,00	1 264 346,57
3349	2112				2 840,00
3349			1 128 000,00	1 333 000,00	1 267 186,57
3392	2111		800 000,00	800 000,00	1 468 682,30
3392	2122			2 310 000,00	2 310 000,00
3392	2132		1 933 000,00	1 933 000,00	1 577 755,70
3392			2 733 000,00	5 043 000,00	5 356 438,00
3399	2111		1 972 000,00	2 644 000,00	2 751 745,18
3399	2112		60 000,00	114 000,00	128 988,00
3399	2131		15 000,00	15 000,00	11 826,44
3399	2132				
3399	2139		10 000,00	10 000,00	3 438,00
3399	2229			1 000,00	300,00
3399	2321		573 000,00	1 303 000,00	1 502 320,00
3399	2329		20 000,00	409 000,00	455 988,00
3399			2 650 000,00	4 496 000,00	4 854 605,62
3412	2111		120 000,00	120 000,00	223 400,80
3412	2122		2 265 000,00	2 284 000,00	2 286 078,14
3412	2131				
3412	2132		4 144 500,00	4 155 500,00	4 486 361,01
3412	2321				2 500,00
3412	2322			49 000,00	49 246,00
3412	2324			6 344 000,00	6 382 869,81
3412			6 529 500,00	12 952 500,00	13 430 455,76
3419	2111			3 000,00	5 200,00
3419	2132				
3419	2212				
3419	2229			1 173 000,00	1 510 534,69
3419	2324				42 160,90
3419	2329			8 000,00	8 064,00
3419				1 184 000,00	1 565 959,59
3429	2111		34 000,00	40 000,00	47 684,10
3429	2132		222 000,00	422 000,00	420 765,80
3429	2324		20 000,00	20 000,00	37 149,33
3429			276 000,00	482 000,00	505 599,23
3511	2111		2 639 000,00	2 589 000,00	3 901 373,50
3511	2122		2 000 000,00	2 000 000,00	2 000 000,00
3511	2132		5 600 000,00	5 600 000,00	6 671 503,00
3511	2133		253 000,00	253 000,00	227 920,41
3511	2324			50 000,00	50 445,00
3511	3111				
3511			10 492 000,00	10 492 000,00	12 851 241,91

I. ROZPOČTOVÉ PŘÍJMY

Paragraf	Položka	Text	Schválený rozpočet	Rozpočet po změnách	Výsledek od počátku roku
a	b		1	2	3
3522	2229			6 000,00	5 106,02
3522				6 000,00	5 106,02
3525	2212				50 000,00
3525					50 000,00
3529	2122		2 114 000,00	2 114 000,00	2 114 000,00
3529			2 114 000,00	2 114 000,00	2 114 000,00
3599	2322				36 972,00
3599	2324				18 603,95
3599					55 575,95
3612	2111		8 300 000,00	8 750 000,00	9 758 917,64
3612	2131		50 000,00	50 000,00	56 808,00
3612	2132		69 249 000,00	69 249 000,00	76 742 246,17
3612	2141		339 000,00	339 000,00	2 500 402,08
3612	2212			670 000,00	462 643,80
3612	2324		34 200 000,00	46 054 000,00	50 985 957,30
3612	2329				154 860,74
3612	3111		500 000,00	13 300 000,00	36 270 065,00
3612	3112		150 000 000,00	150 000 000,00	80 556 012,17
3612			262 638 000,00	288 412 000,00	257 487 912,90
3613	2111		2 350 000,00	2 354 000,00	3 111 628,63
3613	2132		57 297 500,00	58 458 500,00	64 174 046,35
3613	2133		73 000,00	73 000,00	74 418,62
3613	2139		10 000,00	10 000,00	
3613	2212				
3613	2221				
3613	2321				
3613	2322			18 000,00	17 389,00
3613	2324		19 480 000,00	23 533 374,94	22 068 148,92
3613	2328				
3613	2329			40 000,00	79 912,45
3613	3121		5 000,00	5 000,00	6 512,00
3613			79 215 500,00	84 491 874,94	89 532 055,97
3619	2141		697 000,00	697 000,00	261 140,80
3619	2212				880,80
3619			697 000,00	697 000,00	262 021,60
3631	2229				86 081,40
3631	2324				293 032,90
3631					379 114,30
3632	2111		15 000 000,00	15 000 000,00	17 084 173,00
3632	2131		85 000,00	85 000,00	94 158,00
3632	2132				
3632	2229				
3632	2324		181 000,00	605 000,00	761 306,69
3632	2329			250 000,00	1 014 900,99
3632			15 266 000,00	15 940 000,00	18 954 538,68
3633	2119		50 000,00	140 000,00	125 000,00
3633	2132			12 000,00	11 993,53
3633	2139			119 000,00	0,25
3633			50 000,00	271 000,00	136 993,78
3635	2132		20 000,00	20 000,00	20 000,00
3635	2229			1 700 000,00	1 700 000,00
3635			20 000,00	1 720 000,00	1 720 000,00
3636	2229			2 500 000,00	2 500 000,00
3636				2 500 000,00	2 500 000,00
3639	2111		1 376 000,00	2 556 000,00	3 617 103,62
3639	2119		20 000,00	2 000,00	2 420,00
3639	2121				
3639	2123				
3639	2131		46 160 000,00	49 049 000,00	52 798 086,12
3639	2132		6 789 000,00	7 156 000,00	8 111 270,10
3639	2133		30 000,00	30 000,00	24 500,83
3639	2139		332 000,00	451 000,00	448 168,69
3639	2212		2 000 000,00	2 000 000,00	7 527 280,26
3639	2321				64 429,60
3639	2322			3 000,00	528 505,00

I. ROZPOČTOVÉ PŘÍJMY

Paragraf	Položka	Text	Schválený rozpočet	Rozpočet po změnách	Výsledek od počátku roku
a	b		1	2	3
3639	2324		510 000,00	530 000,00	8 608 395,76
3639	2329		100 000,00	100 000,00	302 516,08
3639	3111		200 000 000,00	200 000 000,00	58 331 408,60
3639	3112				367 868,00
3639	3121				58 579 373,80
3639			257 317 000,00	261 877 000,00	199 311 326,46
3699	2131		2 350 000,00	2 550 000,00	2 563 366,07
3699	2324				62 468,00
3699	2329				
3699			2 350 000,00	2 550 000,00	2 625 834,07
3722	2133		6 000,00	6 000,00	4 958,68
3722			6 000,00	6 000,00	4 958,68
3725	2111				7 000,00
3725					7 000,00
3741	2131				75,00
3741					75,00
3744	2212				70 000,00
3744					70 000,00
3745	2131		329 000,00	752 000,00	1 701 223,75
3745	2132		486 000,00	1 086 000,00	422 409,25
3745	2212		7 000,00	7 000,00	3 351,00
3745	2321			99 400,00	74 500,00
3745	2322				4 961,00
3745	2324		11 000,00	175 000,00	178 864,26
3745	2329			27 000,00	26 991,47
3745			833 000,00	2 146 400,00	2 412 300,73
3749	2212			2 000,00	2 000,00
3749				2 000,00	2 000,00
3769	2212		300 000,00	300 000,00	626 500,00
3769	2324		5 000,00	5 000,00	242,41
3769			305 000,00	305 000,00	626 742,41
3809	2229			510 000,00	1 815 857,12
3809				510 000,00	1 815 857,12
3900	2132				
3900	2212				20 411,00
3900	2229				
3900	2321			97 000,00	97 000,00
3900	3121			6 000,00	13 365,66
3900				103 000,00	130 776,66
4171	2229			2 000,00	2 349,61
4171				2 000,00	2 349,61
4179	2229				6 850,50
4179					6 850,50
4312	2229				24 796,75
4312					24 796,75
4339	2229			127 604,00	127 604,00
4339				127 604,00	127 604,00
4341	2111		150 000,00	150 000,00	271 910,00
4341	2132				5 931,16
4341	2324				46 738,00
4341			150 000,00	150 000,00	324 579,16
4344	2229				129 000,00
4344					129 000,00
4349	2329				
4349					
4350	2132				
4350	2229			220 020,00	220 020,00
4350				220 020,00	220 020,00
4351	2229				237 000,00
4351					237 000,00
4354	2229				264 000,00
4354					264 000,00

I. ROZPOČTOVÉ PŘÍJMY

Paragraf	Položka	Text	Schválený rozpočet	Rozpočet po změnách	Výsledek od počátku roku
a	b		1	2	3
4357	2132		10 000,00	10 000,00	10 000,00
4357			10 000,00	10 000,00	10 000,00
4359	2111		70 000,00	70 000,00	
4359	2132		355 000,00	355 000,00	330 077,00
4359	2133		86 000,00	86 000,00	72 600,00
4359	2229				137 597,96
4359			511 000,00	511 000,00	540 274,96
4374	2122		663 000,00	663 000,00	607 750,00
4374			663 000,00	663 000,00	607 750,00
4379	2111		300 000,00	300 000,00	200 089,00
4379	2229				211 000,00
4379			300 000,00	300 000,00	411 089,00
5171	2324			13 000,00	125 959,00
5171				13 000,00	125 959,00
5212	2324				577,40
5212					577,40
5262	2212				5 300,00
5262	2324				1 000,00
5262					6 300,00
5311	2111		1 371 000,00	1 371 000,00	1 682 391,66
5311	2132		595 000,00	925 000,00	1 147 075,00
5311	2211				2 250,00
5311	2212		18 150 000,00	18 313 000,00	17 210 677,86
5311	2310		5 000,00	5 000,00	30 853,00
5311	2322		1 150 000,00	1 150 000,00	1 749 330,00
5311	2324		2 160 000,00	3 485 000,00	3 616 233,94
5311	2329		10 000,00	10 000,00	33 567,43
5311	3113		100 000,00	100 000,00	644 847,00
5311			23 541 000,00	25 359 000,00	26 117 225,89
5512	2111				
5512	2132		176 000,00	181 000,00	199 294,17
5512	2229				
5512	2322			62 000,00	61 744,00
5512	2324			6 000,00	50 985,00
5512	3113			82 000,00	127 000,00
5512			176 000,00	331 000,00	439 023,17
6171	2111		5 336 000,00	4 623 000,00	5 829 479,74
6171	2112		1 000,00	1 000,00	66,12
6171	2119			20 000,00	25 000,00
6171	2131		750 000,00	750 000,00	1 051 734,82
6171	2132		15 751 000,00	16 028 235,00	17 379 713,69
6171	2133		24 000,00	185 367,00	177 027,03
6171	2139		110 000,00	110 000,00	173 602,73
6171	2141			1 500 000,00	1 608 615,61
6171	2212		3 345 000,00	4 064 000,00	5 049 125,82
6171	2229				64 670,53
6171	2310			52 000,00	60 540,00
6171	2321			409 500,00	781 700,00
6171	2322		511 000,00	646 000,00	1 093 442,00
6171	2324		7 354 000,00	8 506 861,80	12 850 643,94
6171	2328				4 630,00
6171	2329		9 805 000,00	4 874 000,00	6 004 326,88
6171	3111				
6171	3113		50 000,00	140 000,00	90 000,00
6171			43 037 000,00	41 909 963,80	52 244 318,91
6211	2111		30 000,00	30 000,00	59 726,00
6211	2324				30 929,20
6211			30 000,00	30 000,00	90 655,20
6221	2229				20 000,00
6221					20 000,00
6223	2324				35 023,53
6223					35 023,53
6310	2141		43 082 500,00	76 477 548,54	152 684 214,72
6310	2142		8 500 000,00	7 000 000,00	60 129 910,00
6310	2143				415 789,86

I. ROZPOČTOVÉ PŘÍJMY

Paragraf	Položka	Text	Schválený rozpočet	Rozpočet po změnách	Výsledek od počátku roku
a	b		1	2	3
6310	2148		20 000 000,00	20 000 000,00	34 828 727,96
6310	2329				0,72
6310			71 582 500,00	103 477 548,54	248 058 643,26
6330	4131		1 388 463 700,00	1 668 624 900,00	1 586 851 924,17
6330	4132			2 799 000,00	2 882 639,00
6330	4133				1 818 683 764,22
6330	4134				39 856 330 533,40
6330	4136				
6330	4137		2 017 740 500,00	2 312 789 552,65	2 308 110 070,02
6330	4138				213 654 761,52
6330	4139				3 285 280 958,48
6330	4251		266 740 000,00	342 606 000,00	339 304 057,20
6330			3 672 944 200,00	4 326 819 452,65	49 411 098 708,01
6399	2324			25 000,00	26 688,00
6399	2328				102 926,00
6399	2329				19,42
6399				25 000,00	129 633,42
6402	2229			12 367 000,00	12 367 304,93
6402				12 367 000,00	12 367 304,93
6409	2229			190 786,66	192 243,66
6409	2328				683,04
6409	2329				500,00
6409	3201				7 638 536,43
6409				190 786,66	7 831 963,13
ROZPOČTOVÉ PŘÍJMY CELKEM			19 730 918 000,00	23 421 538 189,03	68 764 496 334,56

II. ROZPOČTOVÉ VÝDAJE

Paragraf	Položka	Text	Schválený rozpočet	Rozpočet po změnách	Výsledek od počátku roku
a	b		1	2	3
1012	5169		50 000,00	50 000,00	35 574,00
1012			50 000,00	50 000,00	35 574,00
1014	5011		5 522 000,00	5 522 000,00	5 317 100,00
1014	5021		60 000,00	60 000,00	41 850,00
1014	5031		1 374 000,00	1 374 000,00	1 318 645,00
1014	5032		498 000,00	498 000,00	478 542,00
1014	5131		18 000,00	18 000,00	15 185,00
1014	5132		80 000,00	80 000,00	68 979,03
1014	5133		1 100 000,00	1 200 000,00	798 584,00
1014	5136		2 000,00	2 000,00	696,00
1014	5137		160 000,00	510 000,00	404 671,04
1014	5139		851 000,00	803 000,00	672 661,86
1014	5151		120 000,00	145 000,00	142 028,00
1014	5153		505 000,00	790 000,00	783 610,86
1014	5154		548 000,00	600 000,00	599 195,01
1014	5156		15 000,00	8 000,00	5 156,10
1014	5161		2 000,00	2 000,00	
1014	5162		68 000,00	43 000,00	38 400,71
1014	5163		10 000,00	11 000,00	10 328,00
1014	5164		35 000,00	23 000,00	19 205,00
1014	5166		5 000,00	5 000,00	
1014	5167		25 000,00	25 000,00	24 000,00
1014	5168		25 000,00	24 000,00	17 140,86
1014	5169		2 182 000,00	2 658 000,00	1 873 298,19
1014	5171		644 000,00	414 000,00	333 371,57
1014	5173		1 000,00	1 000,00	376,00
1014	5175		3 000,00	3 000,00	300,00
1014	5192		68 000,00	68 000,00	39 766,00
1014	5199				
1014	5424		120 000,00	120 000,00	117 719,00
1014	5499		130 000,00	130 000,00	44 900,00
1014	6121		1 500 000,00	1 750 000,00	1 336 835,00
1014			15 671 000,00	16 887 000,00	14 502 544,23
1019	5137		887 000,00	200 000,00	199 564,00
1019	5139			53 000,00	52 635,00
1019	5151		20 000,00	20 000,00	508,00
1019	5169		1 187 000,00	1 276 000,00	1 231 192,10
1019	5171		150 000,00	130 000,00	4 200,00
1019			2 244 000,00	1 679 000,00	1 488 099,10
1036	5811				
1036					
1037	5169		10 000,00	10 000,00	9 998,00
1037	5192		70 000,00	70 000,00	54 233,00
1037			80 000,00	80 000,00	64 231,00
1039	5222			20 000,00	20 000,00
1039	5811				
1039	6121		11 000 000,00	10 648 000,00	
1039			11 000 000,00	10 668 000,00	20 000,00
1070	5222		20 000,00	20 000,00	20 000,00
1070			20 000,00	20 000,00	20 000,00
2115	5137		10 000,00	160 000,00	26 267,00
2115	5139		80 000,00	216 000,00	205 944,65
2115	5164		170 000,00	108 000,00	85 620,00
2115	5166		800 000,00	350 000,00	146 956,92
2115	5168		750 000,00	755 000,00	658 545,40
2115	5169		730 000,00	843 000,00	829 869,30
2115	5175			129 000,00	128 044,70
2115	5179		40 000,00	19 000,00	18 150,00
2115			2 580 000,00	2 580 000,00	2 099 397,97
2125	5213		1 350 000,00	1 350 000,00	1 350 000,00
2125	5221			400 000,00	400 000,00
2125	5222		23 500 000,00	23 100 000,00	21 000 000,00
2125	5229		2 000 000,00	3 404 000,00	3 404 000,00
2125	6121		8 500 000,00	8 500 000,00	4 892 750,00
2125			35 350 000,00	36 754 000,00	31 046 750,00
2141	5021		130 000,00	130 000,00	

II. ROZPOČTOVÉ VÝDAJE

Paragraf	Položka	Text	Schválený rozpočet	Rozpočet po změnách	Výsledek od počátku roku
a	b		1	2	3
2141	5134		5 000,00	15 000,00	13 045,00
2141	5137		120 000,00	98 000,00	55 785,00
2141	5139		135 000,00	228 000,00	183 022,00
2141	5151		180 000,00	280 000,00	197 843,89
2141	5152		350 000,00	650 000,00	247 538,66
2141	5154		1 580 000,00	1 943 000,00	895 712,07
2141	5164		50 000,00	21 000,00	19 872,44
2141	5169		1 280 000,00	1 186 000,00	826 385,03
2141	5171		540 000,00	529 000,00	454 515,75
2141	5175		5 000,00	1 000,00	
2141	6121			725 000,00	422 499,05
2141			4 375 000,00	5 806 000,00	3 316 218,89
2143	5137		15 000,00	12 000,00	7 018,00
2143	5139		205 000,00	205 000,00	2 420,00
2143	5166		800 000,00	800 000,00	61 300,00
2143	5169		10 486 000,00	10 489 000,00	7 262 094,47
2143	5173		500 000,00	500 000,00	401 235,25
2143	5175		2 000 000,00	2 000 000,00	1 067 013,05
2143	5179		3 000 000,00	3 000 000,00	3 000 000,00
2143	5192		3 000,00	3 000,00	
2143	5213		3 000 000,00	4 500 000,00	4 500 000,00
2143	5331		30 748 000,00	30 748 000,00	30 748 000,00
2143	5336			161 000,00	161 000,00
2143	6121		12 608 000,00	2 500 000,00	
2143			63 365 000,00	54 918 000,00	47 210 080,77
2169	5169		3 000 000,00	200 000,00	118 580,00
2169			3 000 000,00	200 000,00	118 580,00
2212	5011		150 000,00	150 000,00	150 000,00
2212	5021		120 000,00	120 000,00	12 000,00
2212	5031		38 000,00	38 000,00	38 000,00
2212	5032		14 000,00	14 000,00	14 000,00
2212	5132		30 000,00	30 000,00	3 345,00
2212	5137		360 000,00	528 000,00	263 014,74
2212	5139		685 000,00	738 000,00	603 359,62
2212	5151		75 000,00	11 000,00	8 640,00
2212	5152		20 000,00	84 000,00	84 000,00
2212	5154		4 641 000,00	4 428 000,00	3 018 722,10
2212	5156		60 000,00	60 000,00	15 300,00
2212	5157		50 000,00	60 000,00	7 200,00
2212	5162		215 000,00	265 000,00	223 567,70
2212	5163		3 000,00	3 000,00	1 448,00
2212	5164		1 470 000,00	1 898 000,00	1 882 427,65
2212	5166		5 199 000,00	6 896 000,00	3 311 145,00
2212	5168		1 500 000,00	5 800 000,00	5 800 000,00
2212	5169		358 275 000,00	374 942 203,00	357 531 177,35
2212	5171		300 920 000,00	508 426 104,93	471 770 598,07
2212	5192		47 000,00	47 000,00	4 500,00
2212	5332			1 352 000,00	1 351 746,12
2212	5339		4 400 000,00	4 400 000,00	4 399 971,44
2212	5499		12 000,00	12 000,00	12 000,00
2212	5811		31 000,00	31 000,00	6 500,00
2212	5909		10 000,00	14 676 000,00	14 665 116,30
2212	6111			705 895,00	704 467,88
2212	6121		776 335 000,00	668 521 015,00	588 482 442,21
2212	6122		100 000,00	1 443 105,00	1 071 583,78
2212	6125			49 684 000,00	49 672 743,24
2212	6130			29 000 000,00	28 330 000,00
2212	6313				
2212			1 454 760 000,00	1 674 363 322,93	1 533 439 016,20
2219	5011		3 791 000,00	16 194 609,34	14 303 228,65
2219	5021		210 000,00	190 000,00	261 512,00
2219	5031		941 000,00	4 059 097,48	3 529 876,98
2219	5032		398 000,00	1 458 739,06	1 283 369,15
2219	5122			35 000,00	35 000,00
2219	5132		130 000,00	128 000,00	77 980,60
2219	5134		40 000,00		
2219	5137		3 180 000,00	443 000,00	51 955,90
2219	5139		870 000,00	1 378 496,89	625 839,56

II. ROZPOČTOVÉ VÝDAJE

Paragraf	Položka	Text	Schválený rozpočet	Rozpočet po změnách	Výsledek od počátku roku
a	b		1	2	3
2219	5151			26 545,00	26 545,00
2219	5156		177 000,00	197 000,00	111 905,41
2219	5163		220 000,00	310 000,00	300 158,76
2219	5164		75 000,00	987 000,00	953 762,17
2219	5166		6 317 000,00	4 440 000,00	3 386 214,68
2219	5168		13 529 000,00	13 553 000,00	13 465 782,46
2219	5169		187 425 000,00	203 441 093,00	189 084 284,06
2219	5171		151 019 000,00	163 820 873,26	142 739 504,55
2219	5192		4 015 000,00	6 449 000,00	4 226 488,52
2219	5329		1 631 000,00	1 631 000,00	1 615 927,00
2219	5365			27 000,00	26 995,00
2219	5424		30 000,00	210 000,00	157 050,80
2219	5811		30 000,00	30 000,00	
2219	5901		590 000,00	87 000,00	
2219	5909		2 160 000,00	2 240 000,00	548 180,00
2219	6111		15 000 000,00	7 000 000,00	5 679 456,86
2219	6121		454 276 000,00	300 982 502,00	252 761 985,99
2219	6122		23 254 000,00	32 211 000,00	24 372 894,80
2219	6123		20 000 000,00		
2219	6130		19 201 000,00	14 164 775,00	9 142 726,34
2219	6142		701 000,00	139 000,00	138 620,00
2219			909 210 000,00	775 833 731,03	668 907 245,24
2221	5154		10 000,00	10 000,00	5 725,52
2221	5163		46 000,00	46 000,00	40 699,00
2221	5171		160 000,00	160 000,00	33 745,00
2221	6121		270 000,00	270 000,00	
2221			486 000,00	486 000,00	80 169,52
2223	5137		20 000,00	141 000,00	123 998,55
2223	5154		90 000,00	80 000,00	27 715,98
2223	5164		10 000,00	20 000,00	17 266,01
2223	5166		242 000,00	242 000,00	241 758,00
2223	5169		2 898 000,00	2 377 000,00	2 033 930,91
2223	5171		125 000,00	165 000,00	75 910,70
2223	6122			120 000,00	94 198,50
2223			3 385 000,00	3 145 000,00	2 614 778,65
2229	5137		130 000,00	90 900,00	20 449,00
2229	5139		20 000,00	20 000,00	
2229	5166		1 900 000,00	2 260 000,00	1 000 189,00
2229	5169		13 435 000,00	13 698 600,00	12 443 597,56
2229	5192		10 000,00	10 000,00	
2229	5364			4 224 000,00	4 223 710,79
2229	5904			265 000,00	264 067,38
2229	6121			8 787 000,00	7 147 639,27
2229	6122		15 000 000,00	29 913 000,00	23 875 772,33
2229			30 495 000,00	59 268 500,00	48 975 425,33
2241	6121			6 463 820,00	6 463 820,00
2241				6 463 820,00	6 463 820,00
2271	5154		410 000,00	410 000,00	395 277,96
2271	5166		1 483 000,00	2 400 000,00	1 454 190,00
2271	5169		1 071 000,00	7 811 000,00	7 576 762,00
2271	5171		5 380 000,00	4 352 000,00	3 303 985,74
2271	5192			20 000,00	20 000,00
2271	6121		10 500 000,00	8 185 000,00	7 513 725,05
2271	6313		200 000 000,00	300 949 000,00	300 947 443,56
2271			218 844 000,00	324 127 000,00	321 211 384,31
2291	5011			72 000,00	56 098,00
2291	5031			19 000,00	13 912,00
2291	5032			7 000,00	5 049,00
2291	5169			20 000,00	
2291	5173		80 000,00	230 000,00	102 572,99
2291	5175			20 000,00	3 093,00
2291			80 000,00	368 000,00	180 724,99
2292	5213		895 854 000,00	895 854 000,00	895 854 000,00
2292			895 854 000,00	895 854 000,00	895 854 000,00
2293	5213		20 424 000,00	20 424 000,00	20 424 000,00
2293			20 424 000,00	20 424 000,00	20 424 000,00

II. ROZPOČTOVÉ VÝDAJE

Paragraf	Položka	Text	Schválený rozpočet	Rozpočet po změnách	Výsledek od počátku roku
a	b		1	2	3
2294	5213		1 853 722 000,00	1 857 472 000,00	1 857 470 997,30
2294			1 853 722 000,00	1 857 472 000,00	1 857 470 997,30
2299	5139		500 000,00	580 000,00	578 996,43
2299	5151		3 000,00	3 000,00	924,00
2299	5154		70 000,00	70 000,00	68 270,28
2299	5162		21 000,00	21 000,00	15 972,00
2299	5164		20 000,00	20 000,00	
2299	5166		2 495 000,00	1 640 000,00	1 179 979,00
2299	5168		1 129 000,00	3 079 000,00	3 076 025,00
2299	5169		14 475 000,00	20 749 000,00	18 696 507,34
2299	5171			88 000,00	87 604,00
2299	5175		230 000,00	170 000,00	70 036,00
2299	5179		80 000,00	80 000,00	80 000,00
2299			19 023 000,00	26 500 000,00	23 854 314,05
2310	5169		150 000,00	379 000,00	229 000,00
2310	5171		22 000,00	22 000,00	
2310	6121		110 881 000,00	88 874 000,00	83 947 845,28
2310	6122		500 000,00	3 733 000,00	3 732 113,44
2310			111 553 000,00	93 008 000,00	87 908 958,72
2321	5166				
2321	5169		310 000,00	330 000,00	122 732,60
2321	5171		250 000,00	200 000,00	126 027,00
2321	5492		600 000,00	40 000,00	
2321	6121		810 761 000,00	829 645 000,00	758 860 470,30
2321	6122			1 151 000,00	1 150 485,91
2321	6130			179 000,00	178 448,00
2321	6312			328 000,00	328 000,00
2321	6313		19 000 000,00	12 611 000,00	6 632 000,00
2321	6324			1 688 000,00	1 688 000,00
2321	6371		1 000 000,00	5 373 000,00	5 150 000,00
2321			831 921 000,00	851 545 000,00	774 236 163,81
2329	5169		200 000,00	460 000,00	306 605,12
2329	6121		6 866 000,00	7 803 000,00	3 629 582,82
2329	6142			86 000,00	85 642,00
2329			7 066 000,00	8 349 000,00	4 021 829,94
2331	5219		4 000 000,00	9 837 000,00	4 460 710,72
2331	6319		12 000 000,00	10 163 000,00	7 658 630,00
2331			16 000 000,00	20 000 000,00	12 119 340,72
2333	5151		60 000,00	60 000,00	35 700,00
2333	5153				
2333	5154		60 000,00	60 000,00	27 058,74
2333	5169		5 203 000,00	3 818 000,00	3 484 388,89
2333	5171		550 000,00	333 000,00	190 868,64
2333	6121		2 654 000,00	5 984 500,00	5 703 138,40
2333			8 527 000,00	10 255 500,00	9 441 154,67
2341	5169			11 000,00	10 890,00
2341	5171			31 000,00	30 117,43
2341	6121		700 000,00	1 089 000,00	292 807,50
2341			700 000,00	1 131 000,00	333 814,93
2419	5162		5 000,00	4 000,00	
2419	5164		8 000,00	9 000,00	8 106,00
2419	5192		1 000,00	1 000,00	
2419			14 000,00	14 000,00	8 106,00
3111	5011		89 600,00	149 600,00	152 155,00
3111	5031		15 400,00	35 400,00	32 914,00
3111	5032		10 000,00	12 000,00	11 941,00
3111	5136			180 000,00	178 299,55
3111	5137		1 750 000,00	6 421 146,00	5 947 973,57
3111	5139		55 000,00	92 000,00	35 824,82
3111	5151		12 000,00	62 000,00	7 949,60
3111	5153			135 000,00	16 255,66
3111	5154			245 000,00	175 894,67
3111	5163		220 000,00	230 000,00	169 352,25
3111	5164		260 000,00	280 000,00	277 835,09
3111	5166		972 000,00	1 122 000,00	688 713,00
3111	5169		4 394 000,00	4 516 953,00	2 419 391,98

II. ROZPOČTOVÉ VÝDAJE

Paragraf	Položka	Text	Schválený rozpočet	Rozpočet po změnách	Výsledek od počátku roku
a	b		1	2	3
3111	5171		21 890 000,00	25 506 583,00	19 737 987,11
3111	5175			5 000,00	5 000,00
3111	5191			435 000,00	434 391,40
3111	5192			1 847 000,00	1 846 350,70
3111	5194		60 000,00	29 000,00	15 935,00
3111	5213			5 000,00	5 000,00
3111	5222		50 000,00	145 000,00	145 000,00
3111	5331		141 715 432,00	158 856 617,00	158 561 336,97
3111	5336			46 531 135,39	46 510 389,39
3111	5339		15 000,00		
3111	5364			14 992,00	14 992,00
3111	5366			17 274,60	17 274,60
3111	5901		1 300 000,00	1 274 000,00	
3111	5909		1 120 000,00		
3111	6121		176 150 000,00	184 866 300,00	162 108 528,36
3111	6122		1 640 000,00	10 223 000,00	9 413 797,30
3111	6313			19 000,00	19 000,00
3111	6331				
3111	6351			160 000,00	160 000,00
3111	6356			295 200,00	295 200,00
3111	6901		100 000,00	100 000,00	
3111			351 818 432,00	443 811 200,99	409 404 683,02
3113	5021			143 000,00	
3113	5031			36 000,00	
3113	5032			13 000,00	
3113	5137		150 000,00	5 478 000,00	4 441 287,34
3113	5139		40 000,00	41 000,00	11 113,00
3113	5151				
3113	5153		5 000,00	5 000,00	
3113	5154		5 000,00	5 000,00	
3113	5163		470 000,00	470 000,00	376 680,75
3113	5164		2 059 000,00	1 086 000,00	1 084 276,40
3113	5166		1 085 000,00	855 000,00	345 886,50
3113	5169		11 622 000,00	6 310 000,00	3 008 751,66
3113	5171		40 945 000,00	74 107 666,00	49 536 082,46
3113	5172			200 000,00	142 780,00
3113	5173				
3113	5175		10 000,00	15 000,00	12 000,00
3113	5192			14 000,00	13 013,00
3113	5194		145 000,00	163 000,00	120 922,00
3113	5199				
3113	5221		84 000,00	84 000,00	84 000,00
3113	5331		375 355 278,00	443 749 145,00	440 538 455,32
3113	5332				
3113	5336			130 136 702,52	129 874 205,61
3113	5364			1 079 430,00	1 079 430,00
3113	5366			485 728,60	485 728,60
3113	5492		50 000,00	46 000,00	46 000,00
3113	5811		30 000,00	55 000,00	49 133,00
3113	5901		5 250 000,00	6 388 000,00	
3113	5909		3 500 000,00		
3113	6111			450 000,00	398 090,00
3113	6121		224 120 000,00	409 033 613,93	286 242 411,31
3113	6122			8 551 000,00	6 381 090,77
3113	6351		500 000,00	1 362 000,00	1 362 000,00
3113	6356			356 000,00	356 000,00
3113	6901		150 000,00	150 000,00	
3113			665 575 278,00	1 090 868 286,05	925 989 337,72
3114	5339		5 000,00	5 000,00	5 000,00
3114			5 000,00	5 000,00	5 000,00
3117	5331		164 000,00	359 000,00	359 000,00
3117	5336			2 746 501,87	2 746 501,87
3117			164 000,00	3 105 501,87	3 105 501,87
3119	5011		142 000,00	1 688 432,00	1 217 037,63
3119	5021		2 274 000,00	2 909 720,00	2 674 916,73
3119	5031		210 000,00	1 497 766,00	609 296,50
3119	5032		86 000,00	574 280,00	221 549,45
3119	5137				

II. ROZPOČTOVÉ VÝDAJE

Paragraf	Položka	Text	Schválený rozpočet	Rozpočet po změnách	Výsledek od počátku roku
a	b		1	2	3
3119	5139			8 000,00	7 837,17
3119	5163			96 000,00	71 492,30
3119	5167			363 860,97	350 861,71
3119	5169			78 400,00	68 400,00
3119	5173			6 252 142,20	6 104 774,56
3119	5175			153 000,00	133 892,00
3119	5221		10 000,00		
3119	5222		30 000,00		
3119	5229		10 000,00	186 000,00	185 500,00
3119	5331		3 780 000,00	4 262 000,00	4 051 702,00
3119	5336			15 000,00	15 000,00
3119	5364			434 000,00	433 302,69
3119	5901			7 278 251,60	
3119	6121			3 000 000,00	
3119	6351		800 000,00	800 000,00	800 000,00
3119			7 342 000,00	29 596 852,77	16 945 562,74
3121	5339			80 000,00	80 000,00
3121				80 000,00	80 000,00
3122	5171			614 000,00	571 946,43
3122	5331		6 287 000,00	9 328 000,00	9 327 559,00
3122	5336			2 561 290,21	2 516 169,84
3122	6121		300 000,00	4 401 000,00	4 341 386,18
3122	6351		1 025 000,00	1 025 000,00	1 024 998,69
3122			7 612 000,00	17 929 290,21	17 782 060,14
3123	6130		1 000,00	1 000,00	1 000,00
3123			1 000,00	1 000,00	1 000,00
3133	5194		5 000,00	5 000,00	4 098,00
3133			5 000,00	5 000,00	4 098,00
3141	5123			23 000,00	22 577,00
3141	5137		100 000,00	100 000,00	30 250,00
3141	5139		10 000,00	10 000,00	
3141	5166		85 000,00	85 000,00	78 408,00
3141	5169		171 000,00	71 000,00	62 678,00
3141	5171		958 000,00	618 000,00	172 323,36
3141	5331		18 162 000,00	23 046 000,00	23 043 350,48
3141	5909		500 000,00		
3141	6121		7 000 000,00	8 622 000,00	7 415 739,61
3141	6351			200 000,00	200 000,00
3141			26 986 000,00	32 775 000,00	31 025 326,45
3146	5169			7 000,00	6 050,00
3146				7 000,00	6 050,00
3149	5136			53 000,00	52 910,00
3149	5139			28 000,00	27 026,00
3149	5164			31 000,00	30 250,00
3149	5166			61 000,00	60 500,00
3149	5169		620 000,00	391 000,00	99 890,00
3149	5173		60 000,00	60 000,00	21 678,00
3149	5175		40 000,00	116 000,00	114 150,00
3149	5194		40 000,00	20 000,00	1 120,03
3149	5331				
3149	5332			300 000,00	300 000,00
3149	5901		200 000,00	200 000,00	
3149			960 000,00	1 260 000,00	707 524,03
3231	5152		32 000,00	44 000,00	43 743,00
3231	5169		20 000,00	25 000,00	15 263,00
3231	5171		410 000,00	520 000,00	141 170,20
3231	5229		56 000,00	56 000,00	56 000,00
3231	5331			30 000,00	30 000,00
3231	5339		70 000,00	110 000,00	110 000,00
3231			588 000,00	785 000,00	396 176,20
3233	5021		311 000,00	311 000,00	308 400,00
3233	5031		58 000,00	58 000,00	57 144,00
3233	5032		21 000,00	21 000,00	20 736,00
3233	5137		5 000,00	5 000,00	1 380,00
3233	5139		70 000,00	65 000,00	39 671,00
3233	5151		232 000,00	310 150,00	246 146,54

II. ROZPOČTOVÉ VÝDAJE

Paragraf	Položka	Text	Schválený rozpočet	Rozpočet po změnách	Výsledek od počátku roku
a	b		1	2	3
3233	5152		625 000,00	785 000,00	515 366,69
3233	5153		780 000,00	1 249 000,00	989 144,74
3233	5154		650 000,00	898 000,00	579 889,06
3233	5157		25 000,00	46 000,00	16 010,00
3233	5163		2 000,00	2 000,00	820,00
3233	5166		50 000,00	50 000,00	
3233	5169		262 000,00	379 800,00	309 664,58
3233	5171		486 000,00	2 479 850,00	1 924 963,69
3233	5191			200,00	100,00
3233	5223			281 000,00	281 000,00
3233	5229		510 000,00	510 000,00	510 000,00
3233	5331		40 000,00	150 000,00	150 000,00
3233	5336			820 325,00	820 325,00
3233	5339		3 660 000,00	2 761 000,00	2 755 998,00
3233	6121		12 691 000,00	2 526 000,00	933 140,00
3233			20 478 000,00	13 708 325,00	10 459 899,30
3239	5213		40 000,00		
3239			40 000,00		
3299	5223			63 000,00	63 000,00
3299				63 000,00	63 000,00
3311	5166		150 000,00		
3311	5212		9 000,00		
3311	5213		7 100 000,00	4 000 000,00	4 000 000,00
3311	5221		2 015 000,00	4 114 000,00	4 114 000,00
3311	5222		45 000,00	2 803 500,00	2 803 500,00
3311	5331		866 827 000,00	879 866 000,00	879 819 221,11
3311	5332		450 000,00	490 000,00	490 000,00
3311	5336			113 639 412,29	113 639 412,29
3311	5339			40 000,00	40 000,00
3311	5493		3 686 000,00		
3311	6121		1 942 000,00	3 000 000,00	1 274 973,20
3311	6321			99 000,00	99 000,00
3311	6322			194 000,00	194 000,00
3311	6351		10 005 000,00	10 455 000,00	10 372 406,44
3311			892 229 000,00	1 018 700 912,29	1 016 846 513,04
3312	5169		315 000,00	315 000,00	
3312	5212		3 000,00	548 000,00	548 000,00
3312	5213		11 321 000,00	15 457 000,00	15 457 000,00
3312	5221		1 010 000,00	2 101 000,00	2 101 000,00
3312	5222		45 000,00	10 120 000,00	10 110 000,00
3312	5223			116 000,00	116 000,00
3312	5229		20 000,00		
3312	5331		125 181 000,00	117 114 000,00	117 061 486,00
3312	5332		650 000,00	670 000,00	670 000,00
3312	5336			36 366 000,00	36 366 000,00
3312	5493		15 954 000,00	203 000,00	203 000,00
3312	6119			484 000,00	484 000,00
3312	6121		210 484 000,00	50 000 000,00	13 836 870,30
3312	6313			551 000,00	551 000,00
3312	6321			100 000,00	100 000,00
3312	6322			444 000,00	444 000,00
3312	6323			60 000,00	60 000,00
3312	6351		300 000,00	300 000,00	300 000,00
3312			365 283 000,00	234 949 000,00	198 408 356,30
3313	5169				
3313	5171		80 000,00	80 000,00	66 068,00
3313	5212		20 000,00		
3313	5213		21 000,00	834 000,00	834 000,00
3313	5221		8 000 000,00	8 325 000,00	8 325 000,00
3313	5222		20 000,00	477 000,00	477 000,00
3313	5331			26 000,00	26 000,00
3313	5492				
3313	5493		1 361 000,00		
3313	6121		229 000,00	229 000,00	228 213,60
3313			9 731 000,00	9 971 000,00	9 956 281,60
3314	5151		86 000,00	84 000,00	54 472,00
3314	5153		160 000,00	437 000,00	335 106,89

II. ROZPOČTOVÉ VÝDAJE

Paragraf	Položka	Text	Schválený rozpočet	Rozpočet po změnách	Výsledek od počátku roku
a	b		1	2	3
3314	5154		150 000,00	193 000,00	170 077,41
3314	5169		94 000,00	294 000,00	108 785,14
3314	5171		150 000,00	150 000,00	105 805,34
3314	5194		20 000,00		
3314	5331		94 168 000,00	97 547 000,00	97 504 807,47
3314	5336			4 399 300,00	4 399 300,00
3314	5339		100 000,00	100 000,00	100 000,00
3314	5651			6 800 000,00	6 800 000,00
3314	6121		440 000,00		
3314	6351		255 000,00	9 756 000,00	2 039 334,00
3314	6451			13 931 000,00	13 931 000,00
3314			95 623 000,00	133 691 300,00	125 548 688,25
3315	5331		86 682 000,00	93 909 000,00	93 909 102,80
3315	5336			903 435,00	903 435,00
3315	5339		20 000,00	6 000,00	6 000,00
3315	6121		9 433 000,00	1 724 000,00	1 472 570,00
3315	6351		20 000 000,00	20 000 000,00	20 000 000,00
3315	6356			3 014 000,00	3 014 000,00
3315			116 135 000,00	119 556 435,00	119 305 107,80
3316	5212			163 000,00	163 000,00
3316	5213			60 000,00	60 000,00
3316	5221			275 000,00	275 000,00
3316	5222			1 080 000,00	1 080 000,00
3316	5334			75 000,00	75 000,00
3316	5493		1 653 000,00		
3316			1 653 000,00	1 653 000,00	1 653 000,00
3317	5213			750 000,00	750 000,00
3317	5221			1 500 000,00	1 500 000,00
3317	5222		10 000,00	2 555 000,00	2 555 000,00
3317	5229			25 000,00	25 000,00
3317	5331		27 078 000,00	28 589 000,00	28 589 118,70
3317	5332			1 190 000,00	1 190 000,00
3317	5336			4 074 000,00	4 074 000,00
3317	5339		900 000,00	900 000,00	900 000,00
3317	5493		6 516 000,00	600 000,00	600 000,00
3317	6121		1 800 000,00	300 000,00	
3317			36 304 000,00	40 483 000,00	40 183 118,70
3319	5011		30 000,00	30 000,00	30 000,00
3319	5021		434 000,00	520 000,00	374 824,00
3319	5031		29 000,00	49 000,00	11 904,00
3319	5032		11 000,00	18 000,00	4 321,00
3319	5041		267 000,00	389 500,00	322 591,94
3319	5133		2 000,00	2 000,00	1 998,00
3319	5136		1 000,00	2 000,00	2 000,00
3319	5137		395 000,00	1 878 000,00	1 662 353,50
3319	5139		636 000,00	1 112 000,00	912 741,90
3319	5151		80 000,00	186 000,00	106 985,97
3319	5152			915 000,00	608 112,90
3319	5153		250 000,00	135 000,00	133 300,82
3319	5154		554 000,00	1 224 000,00	618 804,55
3319	5162		24 000,00	24 000,00	23 138,47
3319	5163		62 000,00	118 000,00	26 088,00
3319	5164		1 165 000,00	4 888 000,00	4 186 630,21
3319	5166		915 000,00	895 000,00	489 590,00
3319	5168		300 000,00	300 000,00	
3319	5169		13 145 000,00	19 162 852,00	16 373 687,84
3319	5171		335 000,00	714 000,00	572 130,24
3319	5172			50 000,00	50 000,00
3319	5173		44 000,00	44 000,00	11 788,38
3319	5175		900 000,00	1 130 052,90	995 419,90
3319	5179		100 000,00	50 000,00	
3319	5189				
3319	5192		16 000,00	20 000,00	19 590,00
3319	5194		519 000,00	568 000,00	380 286,32
3319	5212		31 000,00	402 000,00	396 800,00
3319	5213		8 200 000,00	9 502 000,00	9 362 260,00
3319	5221		6 270 000,00	9 376 000,00	9 375 200,00
3319	5222		2 438 000,00	8 025 100,00	7 879 100,00

II. ROZPOČTOVÉ VÝDAJE

Paragraf	Položka	Text	Schválený rozpočet	Rozpočet po změnách	Výsledek od počátku roku
a	b		1	2	3
3319	5223		1 505 000,00	1 953 000,00	1 953 000,00
3319	5229		1 670 000,00	221 000,00	206 000,00
3319	5331		82 531 000,00	88 120 000,00	88 120 119,04
3319	5332		10 000,00		
3319	5336			7 972 500,00	7 972 500,00
3319	5492		195 000,00	210 000,00	142 900,00
3319	5493		6 830 000,00	150 000,00	150 000,00
3319	5901		1 760 000,00		
3319	5904			137 885,95	137 885,95
3319	5909		500 000,00	150 000,00	82 069,38
3319	6121		300 000,00	2 010 000,00	850 014,35
3319	6122			588 000,00	301 882,90
3319	6313			85 000,00	85 000,00
3319	6321		7 133 000,00	7 233 000,00	7 233 000,00
3319	6322			347 000,00	327 386,00
3319	6351		19 320 000,00	10 820 000,00	6 435 500,65
3319			158 907 000,00	181 726 890,85	168 928 906,21
3322	5169		50 000,00	255 000,00	254 212,00
3322	5171		1 800 000,00	1 045 000,00	724 564,00
3322	5192			5 724 000,00	5 723 042,83
3322	5213			957 000,00	557 000,00
3322	5219			400 000,00	400 000,00
3322	5223		50 000,00	8 932 000,00	7 332 000,00
3322	5225			70 000,00	70 000,00
3322	5229		18 361 000,00	1 792 000,00	
3322	5331			24 825 000,00	24 825 000,00
3322	5332			500 000,00	
3322	5336			4 465 244,00	4 465 244,00
3322	5339			400 000,00	
3322	5493			360 000,00	60 000,00
3322	6121		3 748 000,00	1 500 000,00	
3322	6351		20 000 000,00	40 974 000,00	40 973 293,64
3322	6356			13 888 019,00	13 888 019,00
3322			44 009 000,00	106 087 263,00	99 272 375,47
3326	5139		120 000,00	120 000,00	119 790,00
3326	5154		34 000,00	76 000,00	72 516,76
3326	5163		16 000,00	16 000,00	15 340,78
3326	5164		17 000,00	17 000,00	16 092,36
3326	5169		792 000,00	781 000,00	761 478,96
3326	5171		1 700 000,00	1 525 000,00	962 490,86
3326	5222			15 000,00	15 000,00
3326	6119		140 000,00		
3326	6121		200 000,00	50 000,00	7 260,00
3326	6127		8 588 000,00	7 588 000,00	7 586 672,80
3326	6321		180 000,00	180 000,00	180 000,00
3326	6322			250 000,00	250 000,00
3326	6323			220 000,00	220 000,00
3326	6371			450 000,00	450 000,00
3326			11 787 000,00	11 288 000,00	10 656 642,52
3329	5011		10 000,00	10 000,00	2 335,66
3329	5031		2 000,00	2 000,00	579,24
3329	5032		1 000,00	1 000,00	210,21
3329	5139		2 000,00	2 000,00	
3329	5169		100 000,00		
3329	5171			110 000,00	108 055,00
3329	5221			2 000 000,00	2 000 000,00
3329	5329		200 000,00	200 000,00	200 000,00
3329			315 000,00	2 325 000,00	2 311 180,11
3330	5223		70 000,00	260 000,00	260 000,00
3330	6323			100 000,00	100 000,00
3330			70 000,00	360 000,00	360 000,00
3341	5169		20 000,00	20 000,00	17 934,00
3341	5171		5 000,00	5 000,00	
3341			25 000,00	25 000,00	17 934,00
3349	5021		509 000,00	802 000,00	603 005,00
3349	5031			62 000,00	36 642,00
3349	5032			23 000,00	13 299,00

II. ROZPOČTOVÉ VÝDAJE

Paragraf	Položka	Text	Schválený rozpočet	Rozpočet po změnách	Výsledek od počátku roku
a	b		1	2	3
3349	5136		472 000,00	429 000,00	388 740,00
3349	5139		489 000,00	457 300,00	407 027,20
3349	5169		9 428 000,00	10 543 700,00	9 767 918,18
3349	5179		10 000,00	10 000,00	
3349	5492			2 000,00	2 000,00
3349	5901		39 000,00	34 000,00	
3349			10 947 000,00	12 363 000,00	11 218 631,38
3392	5021		40 000,00	4 000,00	3 600,00
3392	5137		20 000,00	136 000,00	
3392	5139				
3392	5151		160 000,00	190 000,00	176 382,00
3392	5152		900 000,00	680 000,00	601 741,00
3392	5154		190 000,00	190 000,00	13 803,84
3392	5163		50 000,00	50 000,00	34 827,00
3392	5166		40 000,00	40 000,00	39 204,00
3392	5169		314 000,00	490 000,00	303 804,58
3392	5171		2 020 000,00	4 850 000,00	4 762 656,35
3392	5222		20 000,00		
3392	5331		42 970 000,00	46 930 000,00	46 930 000,00
3392	5336			4 887 000,00	4 887 000,00
3392	5339		40 000,00	40 000,00	40 000,00
3392	6121		6 000 000,00	6 152 000,00	2 603 907,43
3392	6122		140 000,00	190 000,00	138 073,10
3392			52 904 000,00	64 829 000,00	60 534 999,30
3399	5021		417 000,00	342 069,00	280 508,00
3399	5041		137 000,00	198 430,29	121 585,78
3399	5131			5 000,00	
3399	5136		15 000,00	5 000,00	
3399	5137		230 000,00	814 627,11	681 473,21
3399	5139		2 054 000,00	1 880 745,11	1 155 523,20
3399	5151		10 000,00	10 000,00	7 814,00
3399	5153		50 000,00	123 000,00	43 057,80
3399	5154		76 000,00	77 200,00	38 252,40
3399	5156		2 000,00	2 000,00	
3399	5161			2 000,00	66,55
3399	5164		245 000,00	319 000,00	278 160,49
3399	5169		10 543 000,00	11 984 425,49	9 674 033,03
3399	5171		15 000,00	134 000,00	91 519,57
3399	5175		1 615 000,00	1 721 311,00	1 125 672,49
3399	5189				
3399	5192		25 000,00	25 000,00	17 738,36
3399	5194		2 777 000,00	3 082 047,00	2 136 705,84
3399	5212		55 000,00		
3399	5221		25 000,00	5 000,00	
3399	5222		533 000,00	735 700,00	733 700,00
3399	5223			20 000,00	20 000,00
3399	5229		122 000,00	122 000,00	102 889,00
3399	5331		40 000,00	40 000,00	40 000,00
3399	5362				
3399	5492		58 000,00	78 000,00	72 500,00
3399	5493		9 000,00	59 000,00	58 800,00
3399	5901		119 000,00	39 000,00	
3399	6122			49 145,00	49 145,00
3399			19 172 000,00	21 873 700,00	16 729 144,72
3412	5021		1 044 000,00	1 013 000,00	683 253,00
3412	5031		130 000,00	130 000,00	73 366,00
3412	5032		50 000,00	50 000,00	26 623,00
3412	5123			43 000,00	40 813,30
3412	5137		1 925 000,00	672 000,00	303 324,40
3412	5139		510 000,00	524 000,00	251 095,26
3412	5151		460 000,00	505 000,00	371 214,00
3412	5152		46 000,00	46 000,00	42 086,00
3412	5153		480 000,00	450 000,00	376 821,50
3412	5154		1 806 000,00	1 862 000,00	1 572 416,39
3412	5155		20 000,00	20 000,00	19 650,40
3412	5162		5 000,00	5 000,00	4 940,67
3412	5163		124 000,00	199 501,00	186 702,00
3412	5164		49 000,00	81 000,00	68 582,92

II. ROZPOČTOVÉ VÝDAJE

Paragraf	Položka	Text	Schválený rozpočet	Rozpočet po změnách	Výsledek od počátku roku
a	b		1	2	3
3412	5166		20 000,00	70 000,00	10 500,00
3412	5168		10 000,00	241 000,00	240 306,00
3412	5169		6 289 000,00	9 450 136,00	7 627 246,55
3412	5171		40 840 000,00	55 726 000,00	51 108 375,30
3412	5175			2 000,00	1 433,85
3412	5331		20 165 000,00	14 413 000,00	14 413 000,00
3412	5901		615 000,00	10 000,00	
3412	6119			618 000,00	617 259,72
3412	6121		408 352 000,00	373 901 310,00	331 478 438,29
3412	6122		5 100 000,00	6 116 000,00	5 499 193,33
3412	6130		27 350 000,00	5 650 000,00	
3412	6351		1 850 000,00	1 838 000,00	1 837 611,47
3412			517 240 000,00	473 635 947,00	416 854 253,35
3419	5021		70 000,00	70 000,00	56 480,00
3419	5137			9 000,00	6 648,00
3419	5139		130 000,00	129 000,00	90 585,72
3419	5151		5 000,00	5 000,00	102,00
3419	5154		23 000,00	26 012,00	11 261,29
3419	5164		50 000,00	50 000,00	19 460,00
3419	5166		2 200 000,00	2 200 000,00	611 820,48
3419	5169		3 382 000,00	2 527 000,00	858 899,70
3419	5175		98 000,00	89 000,00	55 903,00
3419	5189				
3419	5194		380 000,00	388 000,00	188 042,98
3419	5212		46 000,00	26 000,00	20 000,00
3419	5213		132 243 000,00	197 486 000,00	197 236 499,15
3419	5221		1 910 000,00	1 967 000,00	1 967 000,00
3419	5222		287 028 000,00	250 745 100,00	249 535 831,00
3419	5223			6 000,00	6 000,00
3419	5229		100 000,00	270 000,00	265 000,00
3419	5331		1 800 000,00	1 800 000,00	1 800 000,00
3419	5332			415 000,00	415 000,00
3419	5339		8 000,00	8 000,00	8 000,00
3419	5492			5 000,00	5 000,00
3419	5493			96 000,00	96 000,00
3419	5494		100 000,00	100 000,00	92 229,00
3419	5901		5 031 000,00	420 000,00	
3419	5909		100 350 000,00	58 600 000,00	58 521 573,42
3419	6121			300 000,00	178 475,00
3419	6201		250 000 000,00	800 000 000,00	800 000 000,00
3419	6313			25 552 000,00	25 551 785,00
3419	6322		35 385 000,00	4 776 913,00	4 776 913,00
3419	6901		20 000 000,00	34 500 000,00	
3419			840 339 000,00	1 382 566 025,00	1 342 374 508,74
3421	5021		105 000,00	36 000,00	36 000,00
3421	5137		473 000,00	456 000,00	207 939,24
3421	5139		598 000,00	567 000,00	80 274,92
3421	5151		20 000,00	20 000,00	10 816,00
3421	5153		500 000,00	540 000,00	521 455,00
3421	5154		200 000,00	170 000,00	91 655,32
3421	5163		82 000,00	82 000,00	74 277,00
3421	5164		65 000,00	65 000,00	50 329,40
3421	5166		97 000,00	57 000,00	27 000,00
3421	5169		4 544 000,00	3 913 800,00	2 129 648,41
3421	5171		3 215 000,00	4 762 200,00	3 721 161,30
3421	5175		12 000,00	12 000,00	5 772,00
3421	5194		71 000,00	71 000,00	54 120,60
3421	5212		55 000,00	242 000,00	242 000,00
3421	5213			172 000,00	172 000,00
3421	5221		21 000,00	202 000,00	202 000,00
3421	5222		17 461 000,00	16 307 040,00	16 017 740,00
3421	5223			563 000,00	563 000,00
3421	5229		160 000,00	28 000,00	28 000,00
3421	5339		25 000,00	865 000,00	834 000,00
3421	5493			15 000,00	15 000,00
3421	5622			2 152 000,00	
3421	5901		550 000,00		
3421	6121		14 662 000,00	9 521 000,00	7 138 536,83

II. ROZPOČTOVÉ VÝDAJE

Paragraf	Položka	Text	Schválený rozpočet	Rozpočet po změnách	Výsledek od počátku roku
a	b		1	2	3
3421	6122		200 000,00	200 000,00	198 787,00
3421	6321			160 000,00	160 000,00
3421	6322			1 534 000,00	1 534 000,00
3421	6323			166 000,00	166 000,00
3421	6359			140 000,00	140 000,00
3421			43 116 000,00	43 019 040,00	34 421 513,02
3429	5021		353 000,00	552 000,00	453 983,00
3429	5031		83 000,00	33 000,00	16 844,00
3429	5032		30 000,00	15 000,00	6 111,00
3429	5136		9 000,00	2 000,00	787,00
3429	5137		871 000,00	625 000,00	227 594,50
3429	5139		101 000,00	103 000,00	73 377,88
3429	5151		70 000,00	80 000,00	42 027,70
3429	5152		300 000,00	391 000,00	323 303,31
3429	5153		140 000,00	191 000,00	186 402,03
3429	5154		248 000,00	309 000,00	214 237,23
3429	5157		13 000,00	4 000,00	2 644,57
3429	5161		1 000,00	1 000,00	999,00
3429	5162		2 000,00	2 000,00	1 448,09
3429	5163		3 000,00	3 000,00	2 991,00
3429	5164		155 000,00	190 000,00	159 157,00
3429	5167		5 000,00	5 000,00	5 000,00
3429	5169		1 379 000,00	1 474 000,00	985 506,28
3429	5171		128 000,00	107 000,00	59 761,03
3429	5175		110 000,00	104 000,00	68 956,77
3429	5189				
3429	5194		5 000,00	5 000,00	4 998,00
3429	5199				
3429	5212		6 000,00	23 000,00	23 000,00
3429	5221			120 000,00	120 000,00
3429	5222		2 293 000,00	1 368 100,00	1 217 100,00
3429	5223		8 000,00	135 000,00	135 000,00
3429	5229		164 000,00	153 000,00	127 000,00
3429	5339		10 000,00		
3429	5493			5 000,00	4 000,00
3429	5499		40 000,00	40 000,00	37 979,00
3429	5901		600 000,00		
3429	6121		4 619 000,00	6 446 000,00	5 978 797,79
3429	6142			102 000,00	101 756,16
3429			11 746 000,00	12 588 100,00	10 580 762,34
3511	5011		1 100 000,00	1 100 000,00	1 098 757,00
3511	5031		273 000,00	273 000,00	266 481,00
3511	5032		100 000,00	100 000,00	96 706,00
3511	5132		3 000,00	3 000,00	
3511	5137		40 000,00	45 000,00	42 510,93
3511	5139		400 000,00	395 000,00	111 103,90
3511	5151		350 000,00	350 000,00	342 020,00
3511	5152		2 300 000,00	2 300 000,00	2 011 500,00
3511	5153		15 000,00	15 000,00	1 793,25
3511	5154		1 600 000,00	1 600 000,00	1 366 806,57
3511	5162		20 000,00	20 000,00	7 623,00
3511	5169		2 480 000,00	2 480 000,00	2 289 101,37
3511	5171		1 890 000,00	1 440 000,00	515 137,22
3511	5331		8 821 000,00	11 093 000,00	11 093 000,00
3511	5424		30 000,00	30 000,00	
3511	5811		101 000,00	101 000,00	42 313,00
3511	5909		800 000,00	800 000,00	474 199,00
3511	6121		14 700 000,00	5 466 000,00	575 814,80
3511	6122		600 000,00		
3511	6351			5 000 000,00	3 807 800,47
3511	6901		6 000 000,00		
3511			41 623 000,00	32 611 000,00	24 142 667,51
3513	5336			1 000 000,00	1 000 000,00
3513				1 000 000,00	1 000 000,00
3522	5331		89 583 000,00	89 583 000,00	89 583 000,00
3522	5336			10 474 570,21	10 474 570,21
3522	5651		30 000 000,00	30 000 000,00	30 000 000,00
3522	5904			6 000,00	5 106,02

II. ROZPOČTOVÉ VÝDAJE

Paragraf	Položka	Text	Schválený rozpočet	Rozpočet po změnách	Výsledek od počátku roku
a	b		1	2	3
3522	6351		23 841 000,00	38 771 000,00	38 603 822,11
3522	6356			125 814 430,45	125 814 430,45
3522	6901		13 930 000,00		
3522			157 354 000,00	294 649 000,66	294 480 928,79
3523	5331		19 385 000,00	19 949 000,00	19 949 000,00
3523			19 385 000,00	19 949 000,00	19 949 000,00
3525	5221		1 350 000,00	1 350 000,00	1 350 000,00
3525	5223		1 600 000,00	1 600 000,00	1 600 000,00
3525	6121		45 000 000,00	162 873 000,00	160 311 527,35
3525	6122			127 000,00	126 693,20
3525	6451			1 700 000,00	1 700 000,00
3525			47 950 000,00	167 650 000,00	165 088 220,55
3529	5331		55 195 000,00	55 195 000,00	55 195 000,00
3529			55 195 000,00	55 195 000,00	55 195 000,00
3533	6359		4 000 000,00	4 000 000,00	4 000 000,00
3533			4 000 000,00	4 000 000,00	4 000 000,00
3541	5166			180 000,00	180 000,00
3541	5221			7 840 000,00	7 840 000,00
3541	5222		8 317 000,00	297 000,00	297 000,00
3541	5339		2 377 000,00	2 377 000,00	2 377 000,00
3541			10 694 000,00	10 694 000,00	10 694 000,00
3543	5169		3 000,00	3 000,00	
3543	5213			50 000,00	50 000,00
3543	5221			70 000,00	70 000,00
3543	5222		190 000,00	335 000,00	335 000,00
3543	5223			80 000,00	80 000,00
3543	5229		10 000,00	10 000,00	10 000,00
3543			203 000,00	548 000,00	545 000,00
3545	5221		1 600 000,00	1 600 000,00	1 600 000,00
3545	5223		900 000,00	400 000,00	
3545	5331		5 505 000,00	5 505 000,00	5 505 000,00
3545			8 005 000,00	7 505 000,00	7 105 000,00
3599	5133			3 000,00	2 012,00
3599	5136		3 000,00	3 000,00	
3599	5139		1 323 000,00	1 343 000,00	350 786,36
3599	5154		22 000,00	22 000,00	1 460,27
3599	5162		44 000,00	45 000,00	14 332,76
3599	5163		39 000,00	39 000,00	28 505,00
3599	5164		25 000,00	100 000,00	91 208,06
3599	5166		4 230 000,00	4 122 000,00	1 054 038,51
3599	5167		157 000,00	157 000,00	63 210,00
3599	5168			18 000,00	18 000,00
3599	5169		3 909 000,00	4 316 000,00	2 108 545,41
3599	5171		20 000,00	20 000,00	
3599	5175		330 000,00	330 000,00	185 347,81
3599	5194		200 000,00	320 000,00	315 640,00
3599	5221		1 880 000,00	2 410 000,00	2 410 000,00
3599	5222		620 000,00	719 000,00	719 000,00
3599	5223		750 000,00	750 000,00	750 000,00
3599	5229		410 000,00		
3599	5339		500 000,00	500 000,00	500 000,00
3599	5494		20 000,00	20 000,00	
3599	6121		6 000 000,00	1 000 000,00	671 785,00
3599			20 482 000,00	16 237 000,00	9 283 871,18
3612	5011		100 000,00		
3612	5021		379 000,00	418 000,00	293 750,00
3612	5031		36 000,00	41 000,00	
3612	5032		13 000,00	15 000,00	
3612	5122			8 000,00	7 627,00
3612	5123			10 000,00	9 947,50
3612	5137		507 000,00	500 000,00	177 986,44
3612	5139		260 000,00	345 000,00	32 572,50
3612	5141		2 937 000,00	4 241 842,00	3 408 299,55
3612	5151		6 085 000,00	8 325 000,00	8 318 524,28
3612	5152		20 400 000,00	32 150 000,00	31 951 583,33
3612	5153		1 800 000,00	1 800 000,00	637 482,51

II. ROZPOČTOVÉ VÝDAJE

Paragraf	Položka	Text	Schválený rozpočet	Rozpočet po změnách	Výsledek od počátku roku
a	b		1	2	3
3612	5154		5 205 000,00	5 103 000,00	4 098 163,30
3612	5162		20 000,00	20 000,00	
3612	5163		800 000,00	800 000,00	
3612	5166		3 710 000,00	3 860 000,00	1 360 569,08
3612	5168		160 000,00	160 000,00	117 660,40
3612	5169		24 324 000,00	29 114 000,00	9 163 137,57
3612	5171		52 365 000,00	49 178 000,00	29 647 086,59
3612	5172			60 000,00	59 290,00
3612	5192		200 000,00	200 000,00	138 127,39
3612	5199		590 000,00	590 000,00	485 934,00
3612	5361		180 000,00	180 000,00	48 000,00
3612	5362		220 000,00	220 000,00	112 901,72
3612	5363		10 000,00	10 000,00	2 680,00
3612	5904			1 140 846,76	1 140 846,76
3612	5909		23 770 000,00	9 589 000,00	3 488 127,16
3612	6121		772 524 000,00	903 277 515,82	471 325 461,05
3612	6122		1 200 000,00	960 000,00	526 032,45
3612	6123		2 000 000,00	2 090 000,00	1 382 461,50
3612	6125		100 000,00	100 000,00	
3612	6130			14 173 000,00	14 171 549,00
3612	6313			1 000 000,00	1 000 000,00
3612	6901		50 950 000,00	34 977 000,00	
3612			970 845 000,00	1 104 656 204,58	583 105 801,08
3613	5021		65 000,00	65 000,00	65 000,00
3613	5132				
3613	5137		1 670 000,00	560 857,00	230 466,50
3613	5139		721 000,00	634 543,00	248 830,43
3613	5149				1,29
3613	5151		3 196 000,00	3 227 245,00	2 639 336,38
3613	5152		14 087 000,00	17 792 019,00	17 657 200,93
3613	5153		6 947 000,00	7 191 926,39	4 610 789,61
3613	5154		8 840 500,00	8 856 650,00	6 455 343,98
3613	5157		60 000,00	55 082,00	40 082,00
3613	5162		10 000,00	16 150,00	4 222,47
3613	5163		122 000,00	195 335,00	193 358,50
3613	5164		679 000,00	939 637,00	735 348,42
3613	5166		579 000,00	1 826 130,00	649 348,01
3613	5168		15 000,00	15 000,00	10 696,40
3613	5169		15 543 800,00	19 374 404,10	17 050 403,99
3613	5171		52 765 000,00	31 115 070,13	25 274 448,43
3613	5191			1 460,00	929,39
3613	5192		460 000,00	460 000,00	65 117,00
3613	5199				
3613	5362		155 000,00	155 000,00	24 256,50
3613	5901		5 208 740,00	1 244 337,00	
3613	5909		955 000,00	985 000,00	781 314,82
3613	6121		79 024 000,00	79 627 216,80	63 364 229,12
3613	6122			551 715,43	339 795,83
3613			191 103 040,00	174 889 777,85	140 440 520,00
3619	5361		10 000,00	10 000,00	
3619	5909		40 000,00	40 000,00	
3619			50 000,00	50 000,00	
3631	5137		15 000,00	41 000,00	37 538,00
3631	5139		10 000,00	12 000,00	1 554,00
3631	5154		305 000,00	276 886,00	88 627,11
3631	5164			30 000,00	2 658,62
3631	5169		234 747 000,00	262 615 114,00	258 281 491,06
3631	5171		150 000,00	50 000,00	
3631	6121			17 000,00	16 994,15
3631	6313			15 700 000,00	15 700 000,00
3631			235 227 000,00	278 742 000,00	274 128 862,94
3632	5164		54 000,00	54 000,00	
3632	5166		547 000,00	547 000,00	48 951,00
3632	5169		343 000,00	170 900,00	69 054,70
3632	5171		500 000,00	500 000,00	470 228,20
3632	5192		11 000,00	11 000,00	100,00
3632	5321		15 000,00	211 100,00	211 004,00
3632	5331		50 156 000,00	67 710 000,00	67 570 000,00

II. ROZPOČTOVÉ VÝDAJE

Paragraf	Položka	Text	Schválený rozpočet	Rozpočet po změnách	Výsledek od počátku roku
a	b		1	2	3
3632	5364			2 681 000,00	2 680 839,00
3632	5811		2 587 000,00	3 260 000,00	1 882 834,64
3632	6121		100 000,00	920 000,00	441 045,00
3632	6313		47 729 000,00	52 729 000,00	52 728 421,00
3632	6351		32 470 000,00	35 232 000,00	33 128 324,85
3632			134 512 000,00	164 026 000,00	159 230 802,39
3633	5169		4 113 000,00	5 417 000,00	5 272 873,10
3633	5171		89 000,00	2 288 000,00	1 483 510,76
3633	5213		14 505 000,00	14 940 000,00	14 940 000,00
3633	6121		7 447 000,00	9 000 000,00	6 291 972,76
3633			26 154 000,00	31 645 000,00	27 988 356,62
3634	5171		500 000,00		
3634	6121		5 000 000,00	7 341 000,00	6 725 141,38
3634			5 500 000,00	7 341 000,00	6 725 141,38
3635	5021		54 000,00	54 000,00	
3635	5139		100 000,00	10 000,00	3 571,92
3635	5164		92 000,00		
3635	5166		7 202 000,00	2 766 000,00	2 064 838,13
3635	5168		145 000,00	145 000,00	54 268,50
3635	5169		1 437 000,00	247 000,00	20 096,00
3635	5175		43 000,00		
3635	5192		75 000,00	15 000,00	2 000,00
3635	5331		49 024 000,00	45 793 000,00	44 027 000,00
3635	6119		9 500 000,00	7 882 000,00	4 949 787,90
3635	6351		10 500 000,00	11 379 000,00	8 482 965,46
3635			78 172 000,00	68 291 000,00	59 604 527,91
3636	5011		1 600 000,00	5 450 000,00	5 259 346,63
3636	5021		40 000,00	100 000,00	
3636	5031		400 000,00	1 609 000,00	1 225 811,52
3636	5032		150 000,00	625 000,00	453 484,59
3636	5041		25 000,00	25 000,00	24 718,12
3636	5042		170 000,00	170 000,00	66 147,18
3636	5134		50 000,00	50 000,00	13 104,30
3636	5137		230 000,00	213 000,00	141 803,45
3636	5139		1 420 000,00	2 070 000,00	1 038 248,67
3636	5151				
3636	5163		99 000,00	99 000,00	12 169,00
3636	5164		225 000,00	300 000,00	244 918,00
3636	5166		7 271 000,00	8 046 000,00	3 602 747,90
3636	5167		50 000,00	54 000,00	46 000,00
3636	5168		2 082 000,00	2 459 000,00	1 442 676,76
3636	5169		15 694 000,00	19 175 000,00	13 363 860,10
3636	5171		150 000,00	75 000,00	53 886,46
3636	5173		330 000,00	250 000,00	94 469,91
3636	5175		735 000,00	875 000,00	689 436,68
3636	5176			6 000,00	5 808,00
3636	5179			117 000,00	116 523,00
3636	5192			65 000,00	33 434,90
3636	5194		114 000,00	134 000,00	114 570,00
3636	5494		10 000,00	10 000,00	
3636	6121		2 850 000,00	3 239 000,00	1 872 124,00
3636			33 695 000,00	45 216 000,00	29 915 289,17
3639	5011		4 451 000,00	4 426 000,00	4 246 232,00
3639	5021		774 000,00	1 006 000,00	683 657,00
3639	5031		1 256 000,00	1 219 000,00	1 115 406,00
3639	5032		465 000,00	450 000,00	405 399,00
3639	5042		97 000,00	149 000,00	135 399,00
3639	5122		50 000,00	64 000,00	15 810,00
3639	5123		11 000,00	39 000,00	25 152,48
3639	5131		2 000,00	1 000,00	379,00
3639	5132		118 000,00	118 000,00	63 492,32
3639	5133		1 000,00	2 000,00	1 659,60
3639	5134		20 000,00	60 000,00	42 625,00
3639	5137		1 584 000,00	1 679 000,00	925 408,79
3639	5139		1 406 000,00	1 597 000,00	1 175 878,64
3639	5151		692 000,00	818 000,00	515 633,73
3639	5152		235 000,00	195 000,00	4 345,00

II. ROZPOČTOVÉ VÝDAJE

Paragraf	Položka	Text	Schválený rozpočet	Rozpočet po změnách	Výsledek od počátku roku
a	b		1	2	3
3639	5153		120 000,00	112 000,00	86 333,41
3639	5154		1 674 000,00	2 593 809,00	1 459 814,85
3639	5156		176 000,00	238 000,00	134 004,55
3639	5162		3 000,00	3 000,00	
3639	5163		266 000,00	276 000,00	241 386,00
3639	5164		763 000,00	1 345 712,00	840 208,51
3639	5165		9 000,00	9 000,00	9 000,00
3639	5166		81 096 000,00	17 920 570,00	13 924 926,36
3639	5167		16 000,00	30 000,00	22 577,00
3639	5168		19 000,00	19 000,00	
3639	5169		26 083 000,00	44 190 675,00	35 080 458,20
3639	5171		10 513 000,00	13 473 066,67	8 851 196,26
3639	5172		35 000,00	35 000,00	22 687,00
3639	5173		1 000,00	3 000,00	1 790,00
3639	5175		55 000,00	62 000,00	60 089,00
3639	5191			22 000,00	1 490,10
3639	5192		8 252 000,00	7 735 000,00	1 834 996,16
3639	5199		55 000,00	55 000,00	53 842,44
3639	5212		35 000,00	35 000,00	
3639	5213		300 000,00	290 000,00	150 000,00
3639	5222			10 000,00	10 000,00
3639	5331		18 885 000,00	21 165 000,00	21 165 000,00
3639	5361		440 000,00	440 000,00	286 200,00
3639	5362		2 000 000,00	2 014 000,00	1 634 696,00
3639	5363			170 000,00	169 427,64
3639	5424		45 000,00	86 000,00	73 595,00
3639	5811		92 000,00	92 000,00	
3639	5901		30 000,00		
3639	5909		2 262 000,00	2 262 000,00	1 239 731,26
3639	6121		224 087 000,00	256 656 889,19	142 234 481,46
3639	6122		550 000,00	2 990 000,00	1 843 106,16
3639	6123		2 550 000,00	3 970 000,00	3 730 688,00
3639	6125			143 000,00	142 477,50
3639	6130		271 437 000,00	132 973 000,00	80 843 800,35
3639	6351			6 200 000,00	6 200 000,00
3639			663 011 000,00	529 442 721,86	331 704 480,77
3699	5139			10 000,00	
3699	5151		50 000,00	50 000,00	34 103,00
3699	5153			30 000,00	900,00
3699	5154		160 000,00	235 000,00	231 505,02
3699	5162			3 000,00	
3699	5163			10 000,00	7 146,00
3699	5164		5 000,00	5 000,00	3 740,75
3699	5166		200 000,00	200 000,00	193 139,00
3699	5169		780 000,00	780 000,00	547 735,76
3699	5171		300 000,00	4 987 000,00	2 651 781,36
3699	5199				
3699	5222		35 000,00	35 000,00	35 000,00
3699	5499		100 000,00	100 000,00	6 843,75
3699	6121		1 000 000,00	1 000 000,00	772 038,00
3699	6130				
3699			2 630 000,00	7 445 000,00	4 483 932,64
3716	5011		120 000,00	310 000,00	309 874,60
3716	5031		29 000,00	76 000,00	75 938,00
3716	5032		11 000,00	29 000,00	28 482,00
3716	5154		50 000,00	141 000,00	82 027,98
3716	5163		24 000,00	24 000,00	16 817,00
3716	5164		17 000,00	17 000,00	7 882,00
3716	5166		300 000,00	154 000,00	13 659,00
3716	5168		150 000,00	150 000,00	47 795,00
3716	5169		2 700 000,00	2 662 000,00	2 416 147,36
3716	5171			143 000,00	138 874,12
3716	5176			5 000,00	5 000,00
3716	6122			700 000,00	453 508,00
3716			3 401 000,00	4 411 000,00	3 596 005,06
3719	5011		446 000,00	666 000,00	567 454,00
3719	5031		105 000,00	158 000,00	140 637,00
3719	5032		39 000,00	59 000,00	51 035,00

II. ROZPOČTOVÉ VÝDAJE

Paragraf	Položka	Text	Schválený rozpočet	Rozpočet po změnách	Výsledek od počátku roku
a	b		1	2	3
3719	5123			27 000,00	27 000,00
3719	5139		20 000,00	23 000,00	20 766,94
3719	5166		200 000,00	170 000,00	
3719	5169		66 000,00	576 000,00	519 090,00
3719			876 000,00	1 679 000,00	1 325 982,94
3722	5011		240 000,00	240 000,00	239 129,00
3722	5021		47 000,00	55 000,00	55 000,00
3722	5031		4 000,00	4 000,00	4 000,00
3722	5032		2 000,00	2 000,00	1 451,00
3722	5132			3 000,00	
3722	5137		775 000,00	644 158,00	427 884,01
3722	5139		375 000,00	496 588,00	297 290,20
3722	5164		429 000,00	42 794,00	42 379,16
3722	5169		212 585 000,00	223 896 058,00	219 823 223,86
3722	5171		4 851 000,00	6 445 630,00	4 523 253,05
3722	5909			60 000,00	26 800,00
3722	6121		10 480 000,00	22 519 873,88	14 570 005,99
3722	6122			722 760,00	394 460,00
3722			229 788 000,00	255 131 861,88	240 404 876,27
3723	5169		165 000,00	165 000,00	142 941,84
3723			165 000,00	165 000,00	142 941,84
3725	5123			38 000,00	37 813,00
3725	5139		130 000,00	70 000,00	
3725	5151		2 000,00	2 000,00	547,00
3725	5164		109 000,00	40 000,00	39 818,00
3725	5166		300 000,00	300 000,00	194 568,00
3725	5169		162 418 000,00	160 137 000,00	156 770 645,93
3725	5171		8 100 000,00	1 236 000,00	1 181 259,78
3725	5192		100 000,00	100 000,00	
3725	5362		1 000,00	1 000,00	81,00
3725	5909			60 000,00	
3725	6121		3 709 000,00	3 455 000,00	2 496 204,49
3725	6129		350 000,00	350 000,00	332 750,00
3725			175 219 000,00	165 789 000,00	161 053 687,20
3728	5032				
3728					
3729	5011		30 000,00	60 000,00	43 712,59
3729	5031		9 000,00	26 000,00	10 840,29
3729	5032		4 000,00	9 000,00	3 934,50
3729	5169		5 007 000,00	5 134 000,00	3 697 413,41
3729			5 050 000,00	5 229 000,00	3 755 900,79
3733	5166		642 000,00	642 000,00	417 813,00
3733			642 000,00	642 000,00	417 813,00
3739	5166		400 000,00	400 000,00	78 650,00
3739	5168		250 000,00	250 000,00	236 627,60
3739	5169		500 000,00	500 000,00	
3739	5171		10 000,00	10 000,00	
3739	6121		10 800 000,00	169 000,00	168 799,00
3739			11 960 000,00	1 329 000,00	484 076,60
3741	5137			40 000,00	39 930,00
3741	5166		300 000,00	300 000,00	
3741	5169		420 000,00	380 000,00	223 390,36
3741	5221		200 000,00	400 000,00	400 000,00
3741	5331		78 041 000,00	79 941 000,00	79 941 000,00
3741	5336			959 780,00	959 780,00
3741	6121			100 000,00	
3741	6351		29 900 000,00	2 122 000,00	2 121 920,00
3741			108 861 000,00	84 242 780,00	83 686 020,36
3742	5137		40 000,00	40 000,00	
3742	5164		6 000,00	6 000,00	6 000,00
3742	5166		200 000,00		
3742	5168		60 000,00	60 000,00	
3742	5169		650 000,00	853 000,00	798 948,59
3742	5171		30 000,00	30 000,00	
3742	6121		10 000,00	10 000,00	
3742			996 000,00	999 000,00	804 948,59

II. ROZPOČTOVÉ VÝDAJE

Paragraf	Položka	Text	Schválený rozpočet	Rozpočet po změnách	Výsledek od počátku roku
a	b		1	2	3
3744	5137		21 000,00	21 000,00	
3744	5139		229 000,00	229 000,00	
3744	5168		300 000,00	300 000,00	
3744	5169		146 000,00	6 146 000,00	4 084 478,06
3744	6119		60 000,00		
3744	6121		84 000 000,00	329 730 397,96	289 752 277,79
3744	6130		27 052 000,00	5 648 000,00	5 647 300,00
3744			111 808 000,00	342 074 397,96	299 484 055,85
3745	5011		2 699 000,00	3 166 100,79	3 119 757,79
3745	5021		636 000,00	704 660,00	509 634,00
3745	5031		686 000,00	834 089,49	808 711,49
3745	5032		250 000,00	303 593,47	293 023,47
3745	5123		37 000,00	37 000,00	14 520,00
3745	5132		53 000,00	58 000,00	21 434,54
3745	5134		65 000,00	97 000,00	29 853,95
3745	5137		4 977 000,00	4 536 169,89	2 732 558,15
3745	5139		3 588 000,00	4 153 613,25	3 204 353,96
3745	5151		1 555 000,00	1 662 635,00	907 721,66
3745	5154		2 504 000,00	2 788 500,00	1 648 221,85
3745	5156		730 000,00	783 504,00	544 691,02
3745	5162			1 200,00	798,60
3745	5163		58 000,00	60 000,00	45 811,00
3745	5164		864 000,00	895 470,00	589 382,88
3745	5166		2 391 000,00	2 240 075,00	1 248 884,50
3745	5168		50 000,00	50 000,00	5 793,00
3745	5169		210 088 000,00	214 142 515,86	188 972 956,12
3745	5171		20 622 000,00	25 692 973,78	19 275 317,43
3745	5175		94 000,00	147 000,00	104 064,30
3745	5176			18 000,00	18 000,00
3745	5189				
3745	5192		44 000,00	74 000,00	26 470,95
3745	5213		10 000,00	260 000,00	10 000,00
3745	5221		20 000,00	20 000,00	
3745	5222		118 000,00	205 000,00	118 000,00
3745	5225		3 400 000,00	3 150 000,00	2 026 880,00
3745	5229		20 000,00	20 000,00	
3745	5331		50 227 000,00	74 185 000,00	74 184 576,50
3745	5339		20 000,00	20 000,00	
3745	5493		10 000,00	23 000,00	22 540,00
3745	5901		500 000,00	12 760,00	
3745	6111			205 000,00	204 946,00
3745	6121		90 209 000,00	97 704 272,42	53 929 261,16
3745	6122		500 000,00	564 000,00	464 028,71
3745	6123			3 289 000,00	1 564 629,00
3745	6124			1 200 000,00	1 105 851,98
3745	6129		300 000,00	1 602 278,00	1 240 819,98
3745	6351		25 446 000,00		
3745			422 771 000,00	444 906 410,95	358 993 493,99
3749	5137			33 000,00	32 592,87
3749	5139		155 000,00	220 000,00	210 259,84
3749	5166		30 000,00	30 000,00	26 015,00
3749	5169		780 000,00	3 025 000,00	1 067 016,62
3749	5222		250 000,00	225 000,00	175 000,00
3749	5339			25 000,00	25 000,00
3749	5901		150 000,00		
3749	6121		3 450 000,00	140 000,00	139 150,00
3749			4 815 000,00	3 698 000,00	1 675 034,33
3759	5169			5 000,00	5 000,00
3759				5 000,00	5 000,00
3792	5137		30 000,00	30 000,00	29 617,86
3792	5139		70 000,00	70 000,00	69 904,30
3792	5164		100 000,00	170 000,00	169 400,00
3792	5166		50 000,00		
3792	5168		20 000,00		
3792	5169		1 250 000,00	1 085 000,00	897 784,84
3792	5221		2 200 000,00	1 820 000,00	1 820 000,00
3792	5222		2 530 000,00	2 007 000,00	1 971 000,00
3792	5223			190 000,00	190 000,00

II. ROZPOČTOVÉ VÝDAJE

Paragraf	Položka	Text	Schválený rozpočet	Rozpočet po změnách	Výsledek od počátku roku
a	b		1	2	3
3792	5229			20 000,00	20 000,00
3792	5339		350 000,00	533 000,00	533 000,00
3792	6111			165 000,00	163 108,00
3792	6129		100 000,00		
3792			6 700 000,00	6 090 000,00	5 863 815,00
3809	5221			811 000,00	810 700,00
3809	5222		16 800 000,00	16 800 000,00	16 800 000,00
3809	5332		7 250 000,00	5 035 000,00	703 845,00
3809	5339		18 000 000,00	18 000 000,00	18 000 000,00
3809			42 050 000,00	40 646 000,00	36 314 545,00
3900	5021		156 000,00	161 000,00	158 200,00
3900	5031		39 000,00	39 000,00	38 688,00
3900	5032		15 000,00	15 000,00	14 040,00
3900	5041		200 000,00	200 000,00	73 569,12
3900	5137		165 000,00	168 000,00	13 474,00
3900	5139		6 305 000,00	6 514 000,00	6 233 266,38
3900	5151		6 000,00	6 000,00	
3900	5153		40 000,00	40 000,00	18 808,20
3900	5154		10 000,00	20 000,00	19 482,67
3900	5162		10 000,00	10 000,00	8 543,60
3900	5164		250 000,00	254 000,00	148 008,31
3900	5168		555 000,00	555 000,00	351 650,20
3900	5169		34 156 000,00	35 573 000,00	16 347 779,76
3900	5171		10 000,00	10 000,00	
3900	5175		10 000,00	23 000,00	17 982,15
3900	5176			9 000,00	6 700,00
3900	5179		10 000,00	10 000,00	
3900	5194		2 265 000,00	2 265 000,00	1 816 384,40
3900	5212		300 000,00	407 000,00	365 885,00
3900	5213		4 150 000,00	11 280 000,00	11 280 000,00
3900	5221		1 300 000,00	1 205 000,00	1 205 000,00
3900	5222		2 800 000,00	2 774 000,00	2 774 000,00
3900	5223		300 000,00	75 000,00	75 000,00
3900	5229		200 000,00	46 000,00	38 222,67
3900	5332		500 000,00	468 000,00	468 000,00
3900	5339		200 000,00	465 000,00	465 000,00
3900	5492		100 000,00	100 000,00	
3900	5493		200 000,00	395 000,00	395 000,00
3900	6119		500 000,00	432 000,00	176 176,00
3900	6129			68 000,00	66 550,00
3900			54 752 000,00	63 587 000,00	42 575 410,46
4312	5221			2 094 000,00	2 016 750,00
4312	5222			2 057 000,00	2 057 000,00
4312	5223			1 510 000,00	1 510 000,00
4312	5336			13 226 000,00	13 226 000,00
4312				18 887 000,00	18 809 750,00
4319	5221			3 000,00	3 000,00
4319	5222		25 000,00	10 000,00	10 000,00
4319			25 000,00	13 000,00	13 000,00
4324	5011		9 700 000,00	57 498 954,10	57 798 006,54
4324	5021			4 000,00	3 900,00
4324	5031		2 392 000,00	14 297 212,26	14 389 637,14
4324	5032		865 000,00	5 056 519,45	5 228 465,77
4324	5038		32 000,00	62 000,00	53 893,54
4324	5132			24 000,00	20 599,00
4324	5133		12 000,00	10 000,00	10 028,00
4324	5136		13 000,00	92 765,75	50 828,69
4324	5137		98 000,00	454 705,87	269 618,86
4324	5139		139 000,00	794 665,03	650 334,34
4324	5151			183 000,00	150 223,25
4324	5152			744 000,00	607 023,37
4324	5153		40 000,00	92 000,00	203 707,41
4324	5154		30 000,00	544 000,00	505 030,53
4324	5156		50 000,00	139 016,55	74 207,98
4324	5157			57 000,00	6 556,00
4324	5161		28 000,00	109 115,10	88 522,89
4324	5162		160 000,00	366 241,55	311 800,92

II. ROZPOČTOVÉ VÝDAJE

Paragraf	Položka	Text	Schválený rozpočet	Rozpočet po změnách	Výsledek od počátku roku
a	b		1	2	3
4324	5163		5 000,00	15 000,00	14 676,00
4324	5164		20 000,00	1 670 000,00	1 507 668,54
4324	5166		18 000,00	22 000,00	
4324	5167		433 000,00	2 752 931,40	2 247 350,00
4324	5169		270 000,00	543 357,08	356 191,76
4324	5171		27 000,00	76 643,92	37 300,10
4324	5172			4 820,00	4 819,43
4324	5173		178 000,00	382 128,00	278 541,00
4324	5175		2 000,00	1 000,00	233,00
4324	5176		5 000,00		
4324	5178		41 000,00	39 000,00	16 930,00
4324	5179			120 000,00	94 803,00
4324	5194		21 500,00	195 005,00	148 543,24
4324	5199		10 000,00		
4324	5361			50,00	50,00
4324	5362		3 500,00	13 000,00	10 500,00
4324	5424		185 000,00	712 471,00	413 190,00
4324	5499			20 000,00	
4324			14 778 000,00	87 096 602,06	85 553 180,30
4329	5133		1 000,00	1 000,00	916,00
4329	5139		6 000,00	6 000,00	5 089,00
4329	5169		8 000,00	8 000,00	
4329	5194		130 000,00	123 000,00	84 917,40
4329	5199				
4329	5222			64 000,00	64 000,00
4329	5229			30 000,00	30 000,00
4329	5499			5 000,00	
4329			145 000,00	237 000,00	184 922,40
4339	5136			20 000,00	
4339	5137			120 000,00	95 784,57
4339	5139		380 000,00	602 000,00	245 067,24
4339	5151			10 000,00	10 000,00
4339	5152			70 000,00	70 000,00
4339	5154			50 000,00	50 000,00
4339	5162			200 000,00	142 678,61
4339	5164		85 000,00	85 000,00	38 720,00
4339	5167		12 000,00	92 000,00	16 600,00
4339	5169		1 545 000,00	2 740 619,10	834 687,00
4339	5171			20 000,00	
4339	5175		20 000,00	20 000,00	17 379,00
4339	5212			70 000,00	60 000,00
4339	5221		300 000,00	610 000,00	610 000,00
4339	5222		400 000,00	2 919 400,00	2 899 000,00
4339	5223		1 351 000,00	1 941 000,00	1 941 000,00
4339	5229		5 028 000,00		
4339	5331		8 932 000,00	9 174 000,00	9 174 000,00
4339	5339			240 000,00	240 000,00
4339	5364			127 604,00	127 604,00
4339	5493		100 010 000,00	10 000,00	3 200,00
4339	5499			711 940,00	6 670,00
4339			118 063 000,00	19 833 563,10	16 582 390,42
4341	5042			61 000,00	60 500,00
4341	5131		5 000,00	5 000,00	4 767,00
4341	5132			1 000,00	
4341	5133		6 000,00	6 000,00	1 965,00
4341	5134		20 000,00		
4341	5136		25 000,00	6 000,00	3 503,00
4341	5137		295 000,00	330 000,00	323 322,14
4341	5139		316 000,00	324 000,00	306 304,07
4341	5151		520 000,00	520 000,00	395 286,00
4341	5152		20 000,00	28 000,00	16 150,00
4341	5153		1 640 000,00	2 439 000,00	2 433 723,46
4341	5154		2 042 000,00	2 042 000,00	723 451,72
4341	5156		78 000,00	43 000,00	27 674,84
4341	5157		10 000,00	14 000,00	7 859,00
4341	5161			1 000,00	23,00
4341	5162		286 000,00	286 000,00	271 588,99
4341	5163		149 000,00	120 000,00	119 748,00

II. ROZPOČTOVÉ VÝDAJE

Paragraf	Položka	Text	Schválený rozpočet	Rozpočet po změnách	Výsledek od počátku roku
a	b		1	2	3
4341	5164		200 000,00	274 000,00	243 879,00
4341	5166		200 000,00	200 000,00	84 156,00
4341	5167		40 000,00	79 600,00	66 000,00
4341	5168			29 000,00	14 520,00
4341	5169		1 419 000,00	1 269 000,00	910 008,26
4341	5171		1 413 000,00	1 729 000,00	1 593 495,25
4341	5173		130 000,00	160 000,00	115 434,00
4341	5175		10 000,00	20 000,00	12 815,00
4341	5176			6 000,00	5 800,00
4341	5179		5 000,00	5 000,00	2 900,00
4341	5192			25 000,00	25 000,00
4341	5194		56 000,00	51 000,00	39 487,00
4341	5199				
4341	5222			10 000,00	10 000,00
4341	5229			30 000,00	30 000,00
4341	5362		5 000,00	5 000,00	3 000,00
4341	5909			80 000,00	72 837,00
4341	6121		3 300 000,00	8 550 000,00	3 411 327,65
4341			12 190 000,00	18 748 600,00	11 336 525,38
4342	5011			1 528 242,98	1 207 406,80
4342	5031			358 738,63	300 293,63
4342	5032			131 261,73	108 986,41
4342	5133			2 000,00	
4342	5137			3 791,21	
4342	5139			5 168,02	
4342	5162			5 123,03	
4342	5221			50 000,00	50 000,00
4342	5222		1 400 000,00	1 809 000,00	1 809 000,00
4342	5331		14 620 000,00	18 120 000,00	18 120 000,00
4342	5336			3 173 888,00	3 173 888,00
4342	5424			55 827,00	40 194,00
4342			16 020 000,00	25 243 040,60	24 809 768,84
4344	5221			14 978 000,00	14 791 000,00
4344	5222			1 545 000,00	1 376 000,00
4344	5223			2 064 000,00	2 064 000,00
4344	5229		20 000,00	20 000,00	16 000,00
4344	6422			4 000 000,00	4 000 000,00
4344			20 000,00	22 607 000,00	22 247 000,00
4349	5011		1 390 000,00	12 368 655,00	7 567 196,69
4349	5021		548 000,00	3 336 900,00	1 072 178,00
4349	5031		483 000,00	3 996 344,00	2 048 841,78
4349	5032		179 000,00	1 601 436,00	743 536,84
4349	5132			2 800,00	
4349	5136			22 000,00	21 180,00
4349	5137		25 000,00	1 265 309,00	517 019,13
4349	5139		301 000,00	541 800,00	470 707,69
4349	5156			25 000,00	6 409,10
4349	5162		25 000,00	209 662,00	113 595,72
4349	5163		94 000,00		
4349	5164		5 000,00	29 400,00	
4349	5166			270 000,00	34 122,00
4349	5167		12 000,00	935 230,00	503 347,81
4349	5168			41 000,00	37 255,10
4349	5169		10 171 000,00	10 630 000,00	9 170 788,70
4349	5171		16 000,00	500 000,00	
4349	5172			30 000,00	
4349	5173		2 000,00	67 241,00	20 640,00
4349	5175		34 000,00	209 000,00	133 279,11
4349	5179		2 000,00	2 000,00	
4349	5194		7 000,00	7 000,00	
4349	5199				
4349	5213		3 000 000,00	543 375,00	542 500,00
4349	5221		5 000,00	1 005 000,00	999 619,62
4349	5222		386 000,00	2 118 000,00	2 051 000,00
4349	5223			250 000,00	250 000,00
4349	5319			100 000,00	100 000,00
4349	5331		2 191 000,00	2 740 000,00	2 740 000,00
4349	5336			3 678 000,00	3 678 000,00

II. ROZPOČTOVÉ VÝDAJE

Paragraf	Položka	Text	Schválený rozpočet	Rozpočet po změnách	Výsledek od počátku roku
a	b		1	2	3
4349	5339		10 000,00	280 000,00	280 000,00
4349	5362			10 000,00	
4349	5364			5 030 000,00	5 027 043,40
4349	5494		25 000,00	25 000,00	9 921,00
4349	5901			884 000,00	
4349	5909				
4349			18 911 000,00	52 754 152,00	38 138 181,69
4350	5221			3 494 000,00	3 494 000,00
4350	5222			2 274 000,00	2 274 000,00
4350	5331		262 547 000,00	197 996 000,00	197 996 000,00
4350	5336			185 206 900,00	185 206 900,00
4350	5904			220 020,00	220 020,00
4350	6121		4 550 000,00	5 600 000,00	4 573 800,00
4350	6351		3 500 000,00	7 500 000,00	7 499 982,00
4350			270 597 000,00	402 290 920,00	401 264 702,00
4351	5213			419 000,00	419 000,00
4351	5221			6 110 000,00	5 765 750,00
4351	5222		30 000,00	6 357 000,00	6 357 000,00
4351	5223			6 366 000,00	6 366 000,00
4351	5229		10 000,00	10 000,00	
4351	5336			95 527 800,00	95 527 800,00
4351	6121		53 020 000,00	36 420 000,00	28 704 998,60
4351	6901		20 000 000,00		
4351			73 060 000,00	151 209 800,00	143 140 548,60
4354	5221			1 900 000,00	1 800 750,00
4354	5222			888 000,00	888 000,00
4354	5223			3 218 000,00	3 218 000,00
4354				6 006 000,00	5 906 750,00
4355	5336			1 904 600,00	1 904 600,00
4355				1 904 600,00	1 904 600,00
4356	5221			454 000,00	429 000,00
4356	5222			523 000,00	523 000,00
4356	5223			1 209 000,00	1 209 000,00
4356	5336			15 497 800,00	15 497 800,00
4356				17 683 800,00	17 658 800,00
4357	5169			7 000,00	6 050,00
4357	5221		25 000,00	1 432 000,00	1 432 000,00
4357	5222		40 000,00	4 394 000,00	4 394 000,00
4357	5223			1 863 000,00	1 863 000,00
4357	5331		56 495 000,00	37 895 000,00	35 495 000,00
4357	5336			169 385 500,00	169 385 500,00
4357	6121		7 000 000,00	3 400 000,00	1 557 947,60
4357			63 560 000,00	218 376 500,00	214 133 497,60
4359	5021		40 000,00	102 000,00	77 750,00
4359	5137		30 000,00	30 000,00	
4359	5139		6 000,00	12 000,00	12 002,00
4359	5169		888 000,00	1 139 000,00	347 056,39
4359	5171		380 000,00	525 000,00	348 727,46
4359	5175		35 000,00	62 000,00	46 247,00
4359	5192		19 000,00	5 000,00	
4359	5194		88 000,00	80 000,00	70 529,00
4359	5221		6 575 000,00	8 682 000,00	8 682 000,00
4359	5222		117 545 000,00	7 031 500,00	4 337 500,00
4359	5223		65 000,00	735 000,00	735 000,00
4359	5336			23 880 100,00	23 880 100,00
4359	5901		927 000,00		
4359	6121		400 000,00	400 000,00	97 526,00
4359			126 998 000,00	42 683 600,00	38 634 437,85
4371	5221			4 234 000,00	4 234 000,00
4371	5222			4 411 000,00	4 411 000,00
4371	5223			1 435 000,00	1 435 000,00
4371				10 080 000,00	10 080 000,00
4372	5221			1 181 000,00	1 181 000,00
4372	5222		8 000,00	8 000,00	8 000,00
4372	5336			5 581 200,00	5 581 200,00
4372			8 000,00	6 770 200,00	6 770 200,00

II. ROZPOČTOVÉ VÝDAJE

Paragraf	Položka	Text	Schválený rozpočet	Rozpočet po změnách	Výsledek od počátku roku
a	b		1	2	3
4374	5011			3 308 296,00	3 308 296,00
4374	5031			820 457,40	820 457,40
4374	5032			297 746,60	297 746,60
4374	5221			1 199 000,00	1 199 000,00
4374	5222			4 732 000,00	4 731 500,00
4374	5223		8 000,00	6 221 000,00	6 221 000,00
4374	5331		205 576 000,00	205 576 000,00	205 576 000,00
4374	5336			23 005 100,00	23 005 100,00
4374	6351		2 000 000,00	2 000 000,00	1 820 755,00
4374			207 584 000,00	247 159 600,00	246 979 855,00
4375	5221		30 000,00	606 000,00	606 000,00
4375	5222			7 483 000,00	7 483 000,00
4375	5223			307 000,00	307 000,00
4375	5336			4 151 200,00	4 151 200,00
4375			30 000,00	12 547 200,00	12 547 200,00
4376	5221			3 725 000,00	3 725 000,00
4376	5222			491 000,00	491 000,00
4376				4 216 000,00	4 216 000,00
4377	5221			553 000,00	553 000,00
4377	5222			460 000,00	460 000,00
4377				1 013 000,00	1 013 000,00
4378	5221			817 000,00	817 000,00
4378	5222			2 184 000,00	2 184 000,00
4378	5223			554 000,00	554 000,00
4378	5336			4 453 200,00	4 453 200,00
4378				8 008 200,00	8 008 200,00
4379	5021		297 000,00	294 656,65	127 360,00
4379	5041		1 000,00	1 000,00	
4379	5137			33 555,94	33 555,94
4379	5139		466 000,00	473 421,95	15 688,50
4379	5151		1 000,00	6 790,00	6 790,00
4379	5152		26 000,00	46 594,00	46 594,00
4379	5154			5 369,00	5 369,00
4379	5157			5 945,00	5 945,00
4379	5162		9 500,00	9 725,72	9 177,72
4379	5164		116 000,00	116 000,00	15 750,00
4379	5169		756 000,00	709 087,74	345 720,97
4379	5175		61 500,00	133 000,00	120 833,30
4379	5192		123 000,00	123 000,00	
4379	5194			11 000,00	10 943,24
4379	5213			160 000,00	160 000,00
4379	5221		300 000,00	1 488 000,00	1 488 000,00
4379	5222		420 000,00	2 955 000,00	2 954 850,00
4379	5223		226 000,00	415 000,00	414 650,00
4379	5229		15 000,00		
4379	5332			160 000,00	160 000,00
4379	5339			180 000,00	180 000,00
4379	5492		10 000,00	10 000,00	8 000,00
4379			2 828 000,00	7 337 146,00	6 109 227,67
4399	5169		300 000,00	350 000,00	315 842,00
4399	5222		10 000,00		
4399			310 000,00	350 000,00	315 842,00
5212	5021		5 000,00	5 000,00	4 320,00
5212	5137		160 000,00	390 000,00	383 367,20
5212	5139		305 000,00	119 000,00	9 878,00
5212	5151		1 000,00	1 000,00	600,00
5212	5154		797 000,00	504 000,00	105 629,26
5212	5162		1 000,00	1 000,00	188,70
5212	5163		23 000,00	23 000,00	20 941,00
5212	5164		6 000,00	31 000,00	23 950,45
5212	5168		40 000,00	135 000,00	128 707,35
5212	5169		441 000,00	630 000,00	501 799,23
5212	5171		224 000,00	208 000,00	167 887,60
5212	5175			26 000,00	22 484,50
5212	5192		390 000,00	272 000,00	
5212	5194		2 000,00	2 000,00	
5212	5362			46 000,00	45 875,00

II. ROZPOČTOVÉ VÝDAJE

Paragraf	Položka	Text	Schválený rozpočet	Rozpočet po změnách	Výsledek od počátku roku
a	b		1	2	3
5212	5811		100 000,00	100 000,00	
5212	5901		285 000,00	962 000,00	
5212			2 780 000,00	3 455 000,00	1 415 628,29
5213	5131		40 000,00	40 000,00	
5213	5133		1 688 000,00	1 678 000,00	
5213	5137		325 000,00	325 000,00	
5213	5139		502 000,00	502 000,00	15 076,00
5213	5169		285 000,00	285 000,00	
5213	5901		10 000,00	10 000,00	
5213	5903		1 666 000,00	1 666 000,00	
5213	6129		500 000,00	500 000,00	
5213			5 016 000,00	5 006 000,00	15 076,00
5269	5169		15 000,00	15 000,00	
5269			15 000,00	15 000,00	
5273	5137		30 000,00	30 000,00	
5273	5139		60 000,00	60 000,00	
5273	5169		50 000,00	50 000,00	
5273	5172		10 000,00	10 000,00	
5273			150 000,00	150 000,00	
5279	5132		10 000,00	10 000,00	499,00
5279	5901		5 000,00	5 000,00	
5279			15 000,00	15 000,00	499,00
5311	5011		332 230 000,00	316 480 000,00	315 663 939,00
5311	5021		750 000,00	1 000 000,00	982 992,00
5311	5024		2 000 000,00	2 000 000,00	1 069 659,00
5311	5031		82 768 000,00	78 924 000,00	78 354 117,00
5311	5032		30 091 000,00	28 696 000,00	28 446 348,00
5311	5041		12 000,00	12 000,00	9 764,34
5311	5042		307 000,00	307 000,00	280 396,93
5311	5123		50 000,00	280 000,00	241 704,76
5311	5131		378 000,00	378 000,00	288 050,00
5311	5132		570 000,00	990 000,00	810 811,60
5311	5133		150 000,00	150 000,00	29 979,58
5311	5134		8 000 000,00	5 524 000,00	4 320 111,51
5311	5136		70 000,00	70 000,00	43 526,20
5311	5137		2 425 000,00	3 825 000,00	3 572 728,72
5311	5139		7 500 000,00	8 083 000,00	7 425 703,94
5311	5151		935 000,00	946 000,00	799 129,00
5311	5152		735 000,00	1 705 000,00	1 197 028,70
5311	5153		4 444 000,00	6 273 000,00	4 113 563,13
5311	5154		5 321 000,00	5 461 000,00	5 331 977,55
5311	5156		5 500 000,00	5 500 000,00	4 587 086,82
5311	5157		2 000,00	2 000,00	
5311	5161		5 000,00	5 000,00	219,00
5311	5162		1 843 000,00	1 843 000,00	1 590 997,48
5311	5163		2 289 000,00	2 289 000,00	1 951 433,60
5311	5164		2 574 000,00	2 669 000,00	2 613 884,88
5311	5166		585 000,00	514 000,00	328 008,00
5311	5167		450 000,00	450 000,00	333 417,44
5311	5168		9 247 000,00	9 247 000,00	8 652 892,24
5311	5169		20 843 000,00	24 231 000,00	21 401 931,24
5311	5171		8 412 000,00	6 446 000,00	5 685 784,64
5311	5172		100 000,00	80 000,00	
5311	5173		411 000,00	453 000,00	424 342,00
5311	5175		211 000,00	272 000,00	223 520,00
5311	5179			6 000,00	6 000,00
5311	5191		5 000,00	5 000,00	
5311	5192		1 275 000,00	1 275 000,00	1 065 307,00
5311	5194		44 000,00	60 000,00	52 278,72
5311	5199				
5311	5361		50 000,00	50 000,00	
5311	5362		31 000,00	31 000,00	17 900,00
5311	5365		71 000,00	71 000,00	48 520,00
5311	5424		3 130 000,00	3 506 000,00	3 505 366,00
5311	5494		5 000,00	5 000,00	
5311	5499		10 605 000,00	10 560 000,00	8 725 571,00
5311	5811		5 000,00	5 000,00	

II. ROZPOČTOVÉ VÝDAJE

Paragraf	Položka	Text	Schválený rozpočet	Rozpočet po změnách	Výsledek od počátku roku
a	b		1	2	3
5311	5909		5 000,00	8 000,00	3 800,00
5311	6111		150 000,00		
5311	6121		2 600 000,00	1 200 000,00	
5311	6122		1 270 000,00	1 302 000,00	1 142 802,00
5311	6123		6 000 000,00	6 072 000,00	6 070 935,44
5311	6125		500 000,00	1 650 000,00	1 649 344,95
5311	6129		400 000,00	376 000,00	375 705,00
5311			557 354 000,00	541 287 000,00	523 438 578,41
5319	5137		20 000,00	20 000,00	9 989,00
5319	5139		200 000,00	200 000,00	199 479,32
5319	5169		30 000,00	30 000,00	27 167,73
5319	5175		55 000,00	55 000,00	42 080,00
5319	5199				
5319			305 000,00	305 000,00	278 716,05
5511	5311		25 000,00		
5511	5319		5 225 000,00	5 250 000,00	5 250 000,00
5511	6122		600 000,00	1 205 000,00	778 823,76
5511	6123		46 116 000,00	18 166 000,00	18 162 047,97
5511			51 966 000,00	24 621 000,00	24 190 871,73
5512	5019		156 000,00	168 448,00	86 564,19
5512	5021		175 000,00	173 000,00	162 016,00
5512	5023				
5512	5029		20 000,00	20 000,00	
5512	5038		9 000,00	9 000,00	9 000,00
5512	5039		8 000,00	9 841,00	
5512	5123		25 000,00	36 000,00	31 499,54
5512	5131		9 000,00	12 000,00	6 218,00
5512	5132		738 000,00	951 967,00	748 890,81
5512	5133		11 000,00	9 000,00	8 215,00
5512	5134		185 000,00	383 906,00	368 473,05
5512	5136		3 000,00	3 000,00	776,00
5512	5137		1 694 000,00	2 882 333,85	2 714 015,89
5512	5139		908 000,00	1 211 539,67	1 047 043,77
5512	5151		331 000,00	348 600,00	196 285,17
5512	5153		1 573 000,00	1 709 660,00	1 481 648,09
5512	5154		1 613 200,00	1 466 600,00	1 103 270,55
5512	5156		1 084 000,00	1 031 578,30	812 545,33
5512	5162		217 000,00	241 000,00	174 115,22
5512	5163		603 100,00	602 387,00	574 085,71
5512	5164		13 000,00	19 000,00	9 680,00
5512	5166		8 000,00	8 000,00	
5512	5167		190 000,00	127 380,00	67 944,20
5512	5168		48 500,00	76 500,00	61 892,70
5512	5169		1 006 000,00	1 105 331,00	835 961,22
5512	5171		1 769 000,00	3 056 376,77	2 012 025,81
5512	5172		60 000,00	84 000,00	55 423,34
5512	5173		21 000,00	12 000,00	1 478,00
5512	5175		53 000,00	62 200,00	37 530,00
5512	5189				
5512	5191			200,00	200,00
5512	5194		1 000,00		
5512	5199				
5512	5222		215 000,00	278 300,00	278 300,00
5512	5499		30 000,00	152 000,00	140 597,80
5512	5901		100 000,00	1 800,00	
5512	5904			4 000,00	3 754,80
5512	6121		2 450 000,00	4 019 581,00	1 444 296,78
5512	6122			314 000,00	312 604,00
5512	6123		2 400 000,00	3 060 000,00	980 999,75
5512			17 726 800,00	23 650 529,59	15 767 350,72
5519	5137		50 000,00	50 000,00	
5519	5139		9 000,00	9 000,00	
5519	5166		144 000,00	144 000,00	144 000,00
5519	5167		6 000,00	6 000,00	6 000,00
5519	5169		354 000,00	354 000,00	211 155,94
5519			563 000,00	563 000,00	361 155,94
6112	5011				

II. ROZPOČTOVÉ VÝDAJE

Paragraf	Položka	Text	Schválený rozpočet	Rozpočet po změnách	Výsledek od počátku roku
a	b		1	2	3
6112	5019		614 000,00	592 101,00	127 131,06
6112	5021		15 598 000,00	20 140 000,00	17 343 607,00
6112	5023		136 222 000,00	149 780 147,00	143 659 065,00
6112	5026		3 176 000,00	3 252 002,00	65 002,00
6112	5029		20 000,00	20 000,00	5 455,00
6112	5031		24 026 750,00	25 075 730,00	22 599 256,00
6112	5032		14 126 350,00	15 487 820,00	13 946 084,00
6112	5039		84 000,00	84 000,00	34 101,00
6112	5136		35 000,00	35 000,00	24,00
6112	5137		20 000,00	184 000,00	157 724,50
6112	5139		96 000,00	109 000,00	54 127,20
6112	5161		40 000,00	40 000,00	
6112	5162		150 000,00	157 000,00	91 118,91
6112	5163		55 000,00	71 000,00	69 395,00
6112	5164			30 000,00	30 000,00
6112	5167		329 000,00	326 000,00	107 737,00
6112	5169		454 000,00	459 000,00	335 470,38
6112	5173		280 000,00	281 000,00	113 931,35
6112	5175		458 000,00	570 600,00	449 660,53
6112	5176		19 000,00	20 000,00	1 909,00
6112	5179		667 000,00	613 000,00	490 709,00
6112	5189				
6112	5194		283 000,00	303 000,00	260 050,95
6112	5424		185 000,00	185 000,00	62 262,00
6112	5492		100 000,00	100 000,00	93 000,00
6112	5499		330 000,00	350 000,00	225 900,00
6112			197 368 100,00	218 265 400,00	200 322 720,88
6115	5011			7 000,00	
6115	5019			2 000,00	1 515,00
6115	5021			22 558,90	35 300,00
6115	5031			2 000,00	
6115	5032			1 000,00	
6115	5039			1 000,00	513,00
6115	5169				4 500,00
6115	5175			2 441,10	2 441,10
6115				38 000,00	44 269,10
6118	5011			578 930,29	872 390,29
6118	5019			329 531,22	346 217,28
6118	5021			9 922 932,29	10 205 370,00
6118	5022				
6118	5029			4 360,00	1 360,00
6118	5031			392 001,00	243 003,00
6118	5032			121 166,00	89 478,00
6118	5038				164,00
6118	5039			25 600,58	20 025,28
6118	5133			1 129,40	1 129,40
6118	5137		10 000,00	36 000,00	6 310,76
6118	5139		122 000,00	242 493,30	154 894,36
6118	5156			25 514,51	9 706,54
6118	5161		7 000,00	206 965,20	235 683,10
6118	5162		3 000,00	86 213,76	102 171,08
6118	5164			301 000,00	233 554,00
6118	5167				
6118	5168			1 000,00	
6118	5169		57 000,00	1 330 297,45	1 153 329,43
6118	5171				
6118	5173			30 200,00	17 370,11
6118	5175		33 000,00	469 109,00	440 157,59
6118	5192			5 000,00	5 076,00
6118			232 000,00	14 109 444,00	14 137 390,22
6171	5011		1 150 481 820,00	1 193 637 207,60	1 153 906 008,03
6171	5019		1 150 000,00	1 570 000,00	1 339 357,00
6171	5021		19 132 200,00	22 468 333,97	19 407 661,24
6171	5024		1 400 000,00	1 603 561,00	1 195 809,00
6171	5031		293 617 597,00	307 567 445,01	293 102 837,71
6171	5032		107 213 083,00	111 552 462,42	106 346 502,02
6171	5038		8 137 000,00	8 206 000,00	7 129 385,47
6171	5039		11 000,00	11 000,00	

II. ROZPOČTOVÉ VÝDAJE

Paragraf	Položka	Text	Schválený rozpočet	Rozpočet po změnách	Výsledek od počátku roku
a	b		1	2	3
6171	5041		56 000,00	56 000,00	37 706,97
6171	5042		1 873 000,00	2 014 000,00	1 731 396,22
6171	5051		747 000,00	747 000,00	
6171	5123		298 000,00	356 000,00	137 063,20
6171	5131		85 000,00	85 000,00	31 820,20
6171	5132		1 087 000,00	849 143,00	290 226,97
6171	5133		264 000,00	264 000,00	43 887,40
6171	5134		172 000,00	197 700,00	95 924,72
6171	5136		1 722 500,00	1 685 500,00	958 837,85
6171	5137		24 670 500,00	31 259 467,50	26 430 128,73
6171	5139		22 640 000,00	25 346 999,00	22 362 223,66
6171	5151		6 208 000,00	6 129 048,00	4 508 422,80
6171	5152		26 721 000,00	42 799 000,00	34 995 019,84
6171	5153		9 532 000,00	12 172 500,00	10 226 906,47
6171	5154		30 725 000,00	32 714 100,00	26 870 394,09
6171	5155		2 000,00	2 000,00	
6171	5156		2 367 000,00	2 518 000,00	1 765 706,14
6171	5157		60 000,00	60 000,00	30 514,18
6171	5161		16 167 000,00	23 375 000,00	18 527 137,32
6171	5162		11 231 000,00	11 053 388,60	8 772 522,32
6171	5163		4 879 000,00	5 079 556,00	4 382 416,90
6171	5164		57 385 000,00	60 973 100,00	58 139 587,61
6171	5166		26 330 000,00	28 574 882,00	14 861 490,08
6171	5167		15 197 000,00	15 397 620,00	11 062 419,30
6171	5168		191 479 000,00	193 513 122,00	159 137 251,97
6171	5169		124 009 000,00	138 921 468,40	120 099 444,79
6171	5171		38 849 000,00	46 059 423,80	37 840 000,73
6171	5172		2 452 500,00	2 369 500,00	1 391 830,85
6171	5173		4 211 000,00	4 728 000,00	3 025 663,46
6171	5175		4 388 000,00	5 848 137,00	4 711 130,83
6171	5176		380 000,00	515 000,00	446 127,59
6171	5179		7 452 000,00	7 840 000,00	6 395 401,40
6171	5182				
6171	5189		40 000,00	60 000,00	
6171	5191		25 000,00	56 750,00	6 631,00
6171	5192		1 328 000,00	2 534 353,00	1 234 906,77
6171	5194		850 000,00	1 506 000,00	1 113 219,44
6171	5199		55 000,00	55 000,00	2 075,00
6171	5213		5 600 000,00	5 600 000,00	5 595 898,12
6171	5222				
6171	5225		235 000,00	235 000,00	218 208,00
6171	5229		650 000,00	650 000,00	645 000,00
6171	5329			24 000,00	24 000,00
6171	5331			50 000,00	50 000,00
6171	5361		1 596 000,00	1 649 600,00	770 989,00
6171	5362		579 000,00	590 150,00	170 350,00
6171	5363		55 000,00	1 169 000,00	682 030,77
6171	5365		24 000,00	23 000,00	8 671,00
6171	5366				
6171	5424		12 017 400,00	14 926 439,00	12 818 087,50
6171	5492		465 000,00	480 000,00	376 000,00
6171	5499		43 587 000,00	60 721 500,00	51 409 140,54
6171	5660		100 000,00	100 000,00	10 000,00
6171	5811		17 000,00	17 000,00	
6171	5901		451 000,00	517 000,00	
6171	5904			17 500,00	17 475,49
6171	5909		1 295 000,00	1 135 250,00	5 490 856,83
6171	6111		120 481 000,00	82 137 000,00	52 486 772,17
6171	6119		462 000,00	6 101 000,00	5 419 590,00
6171	6121		33 847 500,00	111 984 600,00	37 122 294,81
6171	6122		4 615 000,00	9 164 739,20	7 659 139,08
6171	6123		4 670 000,00	7 457 000,00	5 537 176,00
6171	6125		7 866 000,00	18 090 905,30	16 359 188,38
6171	6127		10 000,00	10 000,00	
6171	6130		300 000,00	302 200,00	2 100,00
6171			2 456 003 100,00	2 677 484 651,80	2 366 965 964,96
6211	5041			3 000,00	2 783,00
6211	5136		374 000,00	529 000,00	499 448,44

II. ROZPOČTOVÉ VÝDAJE

Paragraf	Položka	Text	Schválený rozpočet	Rozpočet po změnách	Výsledek od počátku roku
a	b		1	2	3
6211	5137		119 000,00	68 000,00	61 343,17
6211	5139		129 000,00	299 000,00	266 766,77
6211	5151		200 000,00	200 000,00	163 146,00
6211	5152		1 108 000,00	1 535 000,00	1 530 600,00
6211	5154		1 895 000,00	1 895 000,00	1 750 912,48
6211	5161		4 000,00	4 000,00	159,00
6211	5163		5 000,00	5 000,00	4 924,00
6211	5164		2 000,00	3 000,00	2 089,07
6211	5168		18 000,00	18 000,00	9 680,00
6211	5169		3 148 000,00	3 600 000,00	3 469 400,89
6211	5171		499 000,00	459 000,00	333 438,33
6211	5175		30 000,00	90 000,00	86 303,19
6211	5179		1 000,00	1 000,00	500,00
6211	5199				
6211	6129		2 500 000,00	2 500 000,00	529 517,50
6211	6211				
6211			10 032 000,00	11 209 000,00	8 711 011,84
6221	5021			3 860 000,00	1 647 660,00
6221	5031			100 000,00	87 486,00
6221	5032			40 000,00	31 748,00
6221	5194			73 000,00	66 323,00
6221	5221			300 000,00	300 000,00
6221				4 373 000,00	2 133 217,00
6223	5041		20 000,00	20 000,00	
6223	5137			21 000,00	20 824,10
6223	5139		46 000,00	46 000,00	17 981,00
6223	5163		20 000,00	20 000,00	
6223	5164		50 000,00	50 000,00	9 680,00
6223	5169		2 250 000,00	2 229 000,00	1 202 156,69
6223	5173		5 550 000,00	5 535 000,00	4 232 009,56
6223	5175		1 062 000,00	1 062 000,00	940 133,15
6223	5176		140 000,00	140 000,00	136 000,72
6223	5179		22 000,00	22 000,00	197,59
6223	5194		165 000,00	180 000,00	175 138,49
6223	5199				
6223	5511		180 000,00	180 000,00	135 696,00
6223	5542		834 000,00	834 000,00	672 660,00
6223			10 339 000,00	10 339 000,00	7 542 477,30
6310	5141		375 000 000,00	374 990 000,00	117 938 789,12
6310	5142		200 000,00	210 000,00	206 840,97
6310	5144		13 510 000,00	13 510 000,00	11 733 729,00
6310	5147				
6310	5161		40 000,00	40 000,00	28 263,40
6310	5163		3 681 500,00	3 705 490,00	2 270 867,71
6310	5229		700 000,00	185 000,00	1 998,00
6310	5909			200 000,00	
6310			393 131 500,00	392 840 490,00	132 180 488,20
6320	5163		1 757 000,00	1 874 000,00	1 694 997,00
6320			1 757 000,00	1 874 000,00	1 694 997,00
6330	5341		250 000,00	3 120 000,00	3 117 577,97
6330	5342				79 502 987,67
6330	5343				
6330	5344				1 948 374 813,57
6330	5345				39 869 678 046,33
6330	5347		2 017 740 500,00	2 312 789 552,65	2 308 110 070,02
6330	5348				162 484 635,52
6330	5349				3 113 909 534,53
6330	6363		266 740 000,00	342 606 000,00	339 304 057,20
6330			2 284 730 500,00	2 658 515 552,65	47 824 481 722,81
6399	5149				1,55
6399	5199				
6399	5212			110 000,00	110 000,00
6399	5213			45 000,00	45 000,00
6399	5221			10 000,00	10 000,00
6399	5222			765 000,00	760 000,00
6399	5229		2 411 000,00	428 000,00	300 000,00
6399	5339			10 000,00	10 000,00

II. ROZPOČTOVÉ VÝDAJE

Paragraf	Položka	Text	Schválený rozpočet	Rozpočet po změnách	Výsledek od počátku roku
a	b		1	2	3
6399	5363			1 072,00	439,00
6399	5365		266 513 000,00	168 235 739,00	168 234 908,00
6399	5492				
6399	5901		900 000,00	900 000,00	
6399	5909		290 000,00	340 000,00	12 097 084,40-
6399	6321			30 000,00	30 000,00
6399	6909				
6399			270 114 000,00	170 874 811,00	157 403 264,15
6402	5364			3 160 000,00	3 160 110,17
6402	5366			3 001 000,00	3 000 413,50
6402				6 161 000,00	6 160 523,67
6409	5169		113 000,00	113 000,00	
6409	5179		70 000,00	70 000,00	
6409	5493		54 000 000,00	54 000 000,00	53 669 775,00
6409	5901		93 440 790,00	42 640 525,76	
6409	5909		51 311 000,00	252 348 441,52	458 885,40
6409	6901		306 000,00	12 534 432,01	
6409			199 240 790,00	361 706 399,29	54 128 660,40
ROZPOČTOVÉ VÝDAJE CELKEM			22 098 518 540,00	25 216 263 901,82	67 596 731 030,29

III. FINANCOVÁNÍ - třída 8

Název text	Číslo položky/rádku r	Schválený rozpočet 1	Rozpočet po změnách 2	Výsledek od počátku roku 3
Krátkodobé financování z tuzemska				
Krátkodobé vydané dluhopisy (+)	8111			
Uhrazené splátky krátkodobých vydaných dluhopisů (-)	8112			
Krátkodobé přijaté půjčené prostředky (+)	8113			
Uhrazené splátky krátkodobých přijatých půjčených prostředků (-)	8114			
Změny stavu krátkodobých prostředků na bankovních účtech kromě změn stavů účtů státních finančních aktiv, které tvoří kapitolu OSFA (+/-)	8115	430 175 540,00	1 835 414 712,79	612 040 121,45-
Aktivní krátkodobé operace řízení likvidity - příjmy (+)	8117			15 521 531 427,12
Aktivní krátkodobé operace řízení likvidity - výdaje (-)	8118			15 746 076 427,12-
Dlouhodobé financování z tuzemska				
Dlouhodobé vydané dluhopisy (+)	8121			
Uhrazené splátky dlouhodobých vydaných dluhopisů (-)	8122			
Dlouhodobé přijaté půjčené prostředky (+)	8123			
Uhrazené splátky dlouhodobých přijatých půjčených prostředků (-)	8124	15 453 000,00-	15 453 000,00-	15 452 431,39-
Změna stavu dlouhodobých prostředků na bankovních účtech (+/-)	8125			
Aktivní dlouhodobé operace řízení likvidity - příjmy (+)	8127			
Aktivní dlouhodobé operace řízení likvidity - výdaje (-)	8128			
Krátkodobé financování ze zahraničí				
Krátkodobé vydané dluhopisy (+)	8211			
Uhrazené splátky krátkodobých vydaných dluhopisů (-)	8212			
Krátkodobé přijaté půjčené prostředky (+)	8213			
Uhrazené splátky krátkodobých přijatých půjčených prostředků (-)	8214			
Změna stavu bankovních účtů krátkodobých prostředků ze zahraničí jiných než ze zahraničních dlouhodobých úvěrů (+/-)	8215			
Aktivní krátkodobé operace řízení likvidity - příjmy (+)	8217			
Aktivní krátkodobé operace řízení likvidity - výdaje (-)	8218			
Dlouhodobé financování ze zahraničí				
Dlouhodobé vydané dluhopisy (+)	8221			
Uhrazené splátky dlouhodobých vydaných dluhopisů (-)	8222			
Dlouhodobé přijaté půjčené prostředky (+)	8223			
Uhrazené splátky dlouhodobých přijatých půjčených prostředků (-)	8224	310 527 000,00-	310 527 000,00-	310 526 315,78-
Změna stavu dlouhodobých prostředků na bankovních účtech (+/-)	8225			
Aktivní dlouhodobé operace řízení likvidity - příjmy (+)	8227			
Aktivní dlouhodobé operace řízení likvidity - výdaje (-)	8228			
Opravné položky k peněžním operacím				
Operace z peněžních účtů rozpočtové jednotky nemající charakter příjmů a výdajů vládního sektoru (+/-)	8901			5 201 435,65-
Nerealizované kursové rozdíly pohybů na devizových účtech (+/-)	8902			
Nepřevedené částky vyrovnávající schodek a saldo státní pokladny (+/-)	8905	2 263 405 000,00	285 291 000,00	
FINANCOVÁNÍ (součet za třídu 8)	8000	2 367 600 540,00	1 794 725 712,79	1 167 765 304,27-

IV. REKAPITULACE PŘÍJMŮ, VÝDAJŮ, FINANCOVÁNÍ A JEJICH KONSOLIDACE

Název text	Číslo řádku r	Schválený rozpočet 41	Rozpočet po změnách 42	Výsledek od počátku roku 43
TŘÍDA 1 - DAŇOVÉ PŘÍJMY	4010	14 474 890 000,00	15 888 942 350,00	16 008 317 450,87
TŘÍDA 2 - NEDAŇOVÉ PŘÍJMY	4020	817 293 500,00	923 376 287,93	1 181 140 744,10
TŘÍDA 3 - KAPITÁLOVÉ PŘÍJMY	4030	350 655 000,00	363 633 000,00	243 230 589,66
TŘÍDA 4 - PŘIJATÉ TRANSFERY	4040	4 088 079 500,00	6 245 586 551,10	51 331 807 549,93
PŘÍJMY CELKEM	4050	19 730 918 000,00	23 421 538 189,03	68 764 496 334,56
KONSOLIDACE PŘÍJMŮ	4060	2 284 480 500,00	2 655 395 552,65	47 821 364 144,84
v tom položky:				
2223 - Příjem z finančního vypořádání mezi kraji, obcemi a DSO	4061			
2226 - Příjem z finančního vypořádání mezi obcemi a DSO	4062			
2441 - Splátky půjčených prostředků od obcí	4070			
2442 - Splátky půjčených prostředků od krajů	4080			
2449 - Ostatní splátky půjčených prostředků od rozpočtů územní úrovně	4090			
4121 - Neinvestiční přijaté transfery od obcí	4100	90 000,00	90 000,00	75 953,63
4122 - Neinvestiční přijaté transfery od krajů	4110		600 352 328,61	600 352 328,61
4129 - Ostatní neinvestiční přijaté transfery od rozpočtů územní úrovně	4120			
* 4133 - Převody z vlastních rezervních fondů jiných než OSS	4130			1 818 683 764,22
* 4134 - Převody z rozpočtových účtů	4140			39 856 330 533,40
* 4137 - Neinvestiční převody mezi statutárními městy včetně hl.m.Prahy a jejich městskými obvody nebo částmi	4145	2 017 740 500,00	2 312 789 552,65	2 308 110 070,02
* 4138 - Převody z vlastní pokladny	4146			213 654 761,52
* 4139 - Ostatní převody z vlastních fondů	4150			3 285 280 958,48
4221 - Investiční přijaté transfery od obcí	4170			
4222 - Investiční přijaté transfery od krajů	4180		3 010 200,00	3 010 200,00
* 4251 - Investiční převody mezi statutárními městy včetně hl.m.Prahy a jejich městskými obvody nebo částmi	4182	266 740 000,00	342 606 000,00	339 304 057,20
4229 - Ostatní investiční přijaté transfery od rozpočtů územní úrovně	4190			
ZJ 024 - Transfery přijaté obcí od obce v jiném okrese téhož kraje	4191	90 000,00	90 000,00	75 953,63
ZJ 025 - Splátky půjčených prostředků přijatých obcí od obce v jiném okrese téhož kraje	4192			
ZJ 028 - Transfery přijaté obcí nebo krajem z území jiného kraje	4193			
ZJ 029 - Splátky půjčených prostředků přijaté obcí nebo krajem z území jiného kraje	4194			
PŘÍJMY CELKEM PO KONSOLIDACI	4200	17 446 437 500,00	20 766 142 636,38	20 943 132 189,72
TŘÍDA 5 - BĚŽNÉ VÝDAJE	4210	15 532 771 040,00	17 551 487 981,43	61 411 901 556,52
TŘÍDA 6 - KAPITÁLOVÉ VÝDAJE	4220	6 565 747 500,00	7 664 775 920,39	6 184 829 473,77
VÝDAJE CELKEM	4240	22 098 518 540,00	25 216 263 901,82	67 596 731 030,29
KONSOLIDACE VÝDAJŮ	4250	2 284 480 500,00	2 655 395 552,65	47 821 364 144,84
v tom položky:				
5321 - Neinvestiční transfery obcím	4260	15 000,00	211 100,00	211 004,00
5323 - Neinvestiční transfery krajům	4270			
5329 - Ostatní neinvestiční transfery rozpočtům územní úrovně	4280	1 831 000,00	1 855 000,00	1 839 927,00
5342 - Základní příděl FKSP a sociálnímu fondu obcí a krajů	4281			79 502 987,67
5344 - Převody vlastním rezervním fondům územních rozpočtů	4290			1 948 374 813,57
5345 - Převody vlastním rozpočtovým účtům	4300			39 869 678 046,33
5347 - Neinvestiční převody mezi statutárními městy včetně hl.m.Prahy a jejich městskými obvody nebo částmi - výdaje	4305	2 017 740 500,00	2 312 789 552,65	2 308 110 070,02
5348 - Převody do vlastní pokladny	4306			162 484 635,52
5349 - Ostatní převody vlastním fondům	4310			3 113 909 534,53
5366 - Výdaje z finančního vypořádání mezi krajem a obcemi	4321		3 504 003,20	3 503 416,70
5367 - Výdaje z finančního vypořádání mezi obcemi	4322			
5641 - Neinvestiční půjčené prostředky obcím	4330			
5642 - Neinvestiční půjčené prostředky krajům	4340			
5649 - Ostatní neinvestiční půjčené prostředky rozpočtům územní úrovně	4350			
6341 - Investiční transfery obcím	4360			
6342 - Investiční transfery krajům	4370			
6349 - Ostatní investiční transfery rozpočtům územní úrovně	4380			
6363 - Investiční převody mezi statutárními městy včetně hl.m.Prahy a jejich městskými obvody nebo částmi - výdaje	4381	266 740 000,00	342 606 000,00	339 304 057,20
6441 - Investiční půjčené prostředky obcím	4400			
6442 - Investiční půjčené prostředky krajům	4410			
6449 - Ostatní investiční půjčené prostředky rozpočtům územní úrovně	4420			
ZJ 026 - Transfery poskytnuté obcí obci v jiném okrese téhož kraje	4421	1 646 000,00	1 866 100,00	1 850 931,00
ZJ 027 - Půjčené prostředky poskytnuté obcí obci v jiném okrese téhož kraje	4422			

IV. REKAPITULACE PŘÍJMŮ, VÝDAJŮ, FINANCOVÁNÍ A JEJICH KONSOLIDACE

Název text	Číslo řádku r	Schválený rozpočet 41	Rozpočet po změnách 42	Výsledek od počátku roku 43
ZJ 035 - Transfery poskytnuté obcí nebo krajem na území jiného kraje	4423	200 000,00	200 000,00	200 000,00
ZJ 036 - Půjčené prostředky poskytnuté obcí nebo krajem na území jiného kraje	4424			
VÝDAJE CELKEM PO KONSOLIDACI	4430	19 814 038 040,00	22 560 868 349,17	19 775 366 885,45
SALDO PŘÍJMŮ A VÝDAJŮ PO KONSOLIDACI	4440	2 367 600 540,00-	1 794 725 712,79-	1 167 765 304,27
TŘÍDA 8 - FINANCOVÁNÍ	4450	2 367 600 540,00	1 794 725 712,79	1 167 765 304,27-
KONSOLIDACE FINANCOVÁNÍ	4460			
FINANCOVÁNÍ CELKEM PO KONSOLIDACI	4470	2 367 600 540,00	1 794 725 712,79	1 167 765 304,27-

Poznámka: "*" - položky takto označené vstupují v této variantě výkazu do konsolidace

VI. STAVY A ZMĚNY STAVŮ NA BANKOVNÍCH ÚČTECH A V POKLADNĚ

Název bankovního účtu text	Číslo řádku r	Počáteční stav k 1. 1. 61	Stav ke konci vykazovaného období 62	Změna stavu bankovních účtů 63
Základní běžný účet ÚSC	6010	2 607 197 950,63	2 973 712 739,95	366 514 789,32-
Běžné účty fondů ÚSC	6020	2 120 585 350,13	2 365 492 947,86	244 907 597,73-
Běžné účty celkem	6030	4 727 783 300,76	5 339 205 687,81	611 422 387,05-
Pokladna	6040	2 770 031,09	3 387 765,49	617 734,40-

VII. VYBRANÉ ZÁZNAMOVÉ JEDNOTKY

Název text	Číslo řádku r	Schválený rozpočet 71	Rozpočet po změnách 72	Výsledek od počátku roku 73
ZJ 024 - Transfery přijaté obcí od obce v jiném okrese téhož kraje	7090	90 000,00	90 000,00	75 953,63
v tom položky:				
2226 - Příjem z finančního vypořádání mezi obcemi a DSO	7092			
4121 - Neinvestiční přijaté transfery od obcí	7100	90 000,00	90 000,00	75 953,63
4129 - Ostatní neinvestiční přijaté transfery od rozpočtů územní úrovně	7110			
4221 - Investiční přijaté transfery od obcí	7120			
4229 - Ostatní investiční přijaté transfery od rozpočtů územní úrovně	7130			
ZJ 025 - Splátky půjčených prostředků přijatých obcí od obce v jiném okrese téhož kraje	7140			
v tom položky:				
2441 - Splátky půjčených prostředků od obcí	7150			
2449 - Ostatní splátky půjčených prostředků od rozpočtů územní úrovně	7160			
ZJ 026 - Transfery poskytnuté obcí obci v jiném okrese téhož kraje	7170	1 646 000,00	1 866 100,00	1 850 931,00
v tom položky:				
5321 - Neinvestiční transfery obcím	7180	15 000,00	211 100,00	211 004,00
5329 - Ostatní neinvestiční transfery rozpočtům územní úrovně	7190	1 631 000,00	1 655 000,00	1 639 927,00
5367 - Výdaje z finančního vypořádání mezi obcemi	7192			
6341 - Investiční transfery obcím	7200			
6349 - Ostatní investiční transfery rozpočtům územní úrovně	7210			
ZJ 027 - Půjčené prostředky poskytnuté obci obci v jiném okrese téhož kraje	7220			
v tom položky:				
5641 - Neinvestiční půjčené prostředky obcím	7230			
5649 - Ostatní neinvestiční půjčené prostředky rozpočtům územní úrovně	7240			
6441 - Investiční půjčené prostředky obcím	7250			
6449 - Ostatní investiční půjčené prostředky rozpočtům územní úrovně	7260			
ZJ 028 - Transfery přijaté obcí nebo krajem z území jiného kraje	7290			
v tom položky:				
2223 - Příjem z finančního vypořádání mezi kraji, obcemi a DSO	7291			
2226 - Příjem z finančního vypořádání mezi obcemi a DSO	7292			
4121 - Neinvestiční přijaté transfery od obcí	7300			
4122 - Neinvestiční přijaté transfery od krajů	7310			
4129 - Ostatní neinvestiční přijaté transfery od rozpočtů územní úrovně	7320			
4221 - Investiční přijaté transfery od obcí	7330			
4222 - Investiční přijaté transfery od krajů	7340			
4229 - Ostatní investiční přijaté transfery od rozpočtů územní úrovně	7350			
ZJ 029 - Splátky půjčených prostředků přijaté obcí nebo krajem z území jiného kraje	7360			
v tom položky:				
2441 - Splátky půjčených prostředků od obcí	7370			
2442 - Splátky půjčených prostředků od krajů	7380			
2449 - Ostatní splátky půjčených prostředků od rozpočtů územní úrovně	7390			
ZJ 035 - Transfery poskytnuté obci nebo krajem na území jiného kraje	7400	200 000,00	200 000,00	200 000,00
v tom položky:				
5321 - Neinvestiční transfery obcím	7410			
5323 - Neinvestiční transfery krajům	7420			
5329 - Ostatní neinvestiční transfery rozpočtům územní úrovně	7430	200 000,00	200 000,00	200 000,00
5366 - Výdaje z finančního vypořádání mezi krajem a obcemi	7431			
5367 - Výdaje z finančního vypořádání mezi obcemi	7432			
6341 - Investiční transfery obcím	7440			
6342 - Investiční transfery krajům	7450			
6349 - Ostatní investiční transfery rozpočtům územní úrovně	7460			
ZJ 036 - Půjčené prostředky poskytnuté obci nebo krajem na území jiného kraje	7470			
v tom položky:				
5641 - Neinvestiční půjčené prostředky obcím	7480			
5642 - Neinvestiční půjčené prostředky krajům	7490			
5649 - Ostatní neinvestiční půjčené prostředky rozpočtům územní úrovně	7500			
6441 - Investiční půjčené prostředky obcím	7510			
6442 - Investiční půjčené prostředky krajům	7520			
6449 - Ostatní investiční půjčené prostředky rozpočtům místní úrovně	7530			

IX. Přijaté transfery a půjčené peněžní prostředky ze státního rozpočtu a státních fondů a související výdaje

Účelový znak	Název	Položka na straně příjmů, nebo položka zvýšení financování	Výsledek od počátku roku	Paragraf na straně výdajů	Položka na straně výdajů	Výsledek od počátku roku	Rozdíl příjmů (financování) a výdajů za účelový znak
a		b	93	c	d	94	95 = 93 - 94
04359		4116	600 000,00				X
04359				4342	5336	600 000,00	X
04359			600 000,00			600 000,00	
04428		4116	300 000,00				X
04428				4342	5336	300 000,00	X
04428				6402	5364	156 773,00	X
04428			300 000,00			456 773,00	156 773,00-
12002		4116	2 768 918,00				X
12002				3322	5336	2 497 241,00	X
12002				4342	5011	181 111,00	X
12002				4342	5031	45 044,05	X
12002				4342	5032	16 348,05	X
12002				4342	5424	6 029,10	X
12002			2 768 918,00			2 745 773,20	23 144,80
13010		4116	1 153 350,00				X
13010				4339	5137	95 784,57	X
13010				4339	5139	215 422,24	X
13010				4339	5151	10 000,00	X
13010				4339	5152	70 000,00	X
13010				4339	5154	50 000,00	X
13010				4339	5162	142 678,61	X
13010				4339	5167	16 600,00	X
13010				4339	5169	103 640,00	X
13010				4339	5499	6 670,00	X
13010				6171	5011	1 536 928,00	X
13010				6171	5031	381 158,00	X
13010				6171	5032	138 324,00	X
13010			1 153 350,00			2 767 205,42	1 613 855,42-
13013		4116	6 996 652,00				X
13013				2219	5011	5 295 850,00	X
13013				2219	5031	1 315 571,90	X
13013				2219	5032	362 580,00	X
13013				2219	5424	90 051,80	X
13013				3111	5011	92 489,00	X
13013				3111	5031	12 511,00	X
13013				3745	5011	111 313,63	X
13013				3745	5031	27 825,99	X
13013				3745	5032	10 021,38	X
13013				4339	5364	127 604,00	X
13013				4349	5364	5 027 043,40	X
13013				6171	5011	1 262 786,60	X
13013				6171	5021	68 313,97	X
13013				6171	5031	327 377,01	X
13013				6171	5032	119 957,42	X
13013				6171	5424	43 531,00	X
13013			6 996 652,00			14 294 828,10	7 298 176,10-
13015		4116	21 949 789,00				X
13015				4341	5137	120 000,00	X
13015				4341	5139	50 000,00	X
13015				4341	5167	36 600,00	X
13015				6171	5011	16 246 030,00	X
13015				6171	5031	4 029 016,00	X
13015				6171	5032	1 462 143,00	X

IX. Přijaté transfery a půjčené peněžní prostředky ze státního rozpočtu a státních fondů a související výdaje

Účelový znak	Název	Položka na straně příjmů, nebo položka zvýšení financování	Výsledek od počátku roku	Paragraf na straně výdajů	Položka na straně výdajů	Výsledek od počátku roku	Rozdíl příjmů (financování) a výdajů za účelový znak
a		b	93	c	d	94	95 = 93 - 94
13015				6402	5364	8 712,00	X
13015			21 949 789,00			21 952 501,00	2 712,00-
13016				6402	5364	0,50	X
13016						0,50	0,50-
13017		4116	1 000,00				X
13017			1 000,00				1 000,00
13021		4116	21 708 166,36				X
13021				4342	5336	2 190 888,00	X
13021				4349	5011	5 845 193,12	X
13021				4349	5021	134 887,50	X
13021				4349	5031	1 446 171,10	X
13021				4349	5032	524 822,66	X
13021				4349	5136	19 062,00	X
13021				4349	5137	374 997,56	X
13021				4349	5139	14 260,50	X
13021				4349	5156	2 841,39	X
13021				4349	5162	77 821,60	X
13021				4349	5166	30 709,80	X
13021				4349	5167	438 973,02	X
13021				4349	5169	227 857,50	X
13021				4349	5173	18 576,00	X
13021				4349	5175	32 983,75	X
13021				4349	5336	3 678 000,00	X
13021			21 708 166,36			15 058 045,50	6 650 120,86
13024		4116	100 312 732,04				X
13024				4324	5011	57 579 933,54	X
13024				4324	5021	3 900,00	X
13024				4324	5031	14 326 259,14	X
13024				4324	5032	5 205 464,77	X
13024				4324	5038	40 773,54	X
13024				4324	5132	20 599,00	X
13024				4324	5133	10 028,00	X
13024				4324	5136	50 094,69	X
13024				4324	5137	269 618,86	X
13024				4324	5139	650 334,34	X
13024				4324	5151	150 223,25	X
13024				4324	5152	607 023,37	X
13024				4324	5153	203 707,41	X
13024				4324	5154	505 030,53	X
13024				4324	5156	74 207,98	X
13024				4324	5157	6 556,00	X
13024				4324	5161	88 522,89	X
13024				4324	5162	311 017,31	X
13024				4324	5163	14 676,00	X
13024				4324	5164	1 504 227,54	X
13024				4324	5167	2 236 570,00	X
13024				4324	5169	344 938,76	X
13024				4324	5171	37 300,10	X
13024				4324	5172	4 819,43	X
13024				4324	5173	266 709,00	X
13024				4324	5175	233,00	X
13024				4324	5178	16 930,00	X
13024				4324	5179	94 803,00	X
13024				4324	5194	148 543,24	X

IX. Přijaté transfery a půjčené peněžní prostředky ze státního rozpočtu a státních fondů a související výdaje

Účelový znak	Název	Položka na straně příjmů, nebo položka zvýšení financování	Výsledek od počátku roku	Paragraf na straně výdajů	Položka na straně výdajů	Výsledek od počátku roku	Rozdíl příjmů (financování) a výdajů za účelový znak
a		b	93	c	d	94	95 = 93 - 94
13024				4324	5361	50,00	X
13024				4324	5362	10 500,00	X
13024				4324	5424	382 626,00	X
13024				6171	5011	9 204 000,00	X
13024				6171	5031	2 282 600,00	X
13024				6171	5032	828 400,00	X
13024			100 312 732,04			97 481 220,69	2 831 511,35
13101		4116	5 735 052,00				X
13101				2219	5011	4 556 916,00	X
13101				2219	5031	1 130 518,00	X
13101				2219	5032	527 304,00	X
13101				2219	5424	66 999,00	X
13101				3111	5011	42 888,00	X
13101				3111	5031	2 112,00	X
13101				6171	5011	753 503,00	X
13101				6171	5031	186 896,00	X
13101				6171	5032	67 802,00	X
13101				6171	5424	6 731,00	X
13101			5 735 052,00			7 341 669,00	1 606 617,00-
13305				6402	5366	2 851 864,00	X
13305						2 851 864,00	2 851 864,00-
13351		4116	53 500,00				X
13351				4350	5336	53 500,00	X
13351				6402	5364	362 124,00	X
13351			53 500,00			415 624,00	362 124,00-
14004		4116	451 363,00				X
14004				5512	5132	20 276,00	X
14004				5512	5134	37 906,00	X
14004				5512	5137	270 454,91	X
14004				5512	5139	68 802,09	X
14004				5512	5156	15 600,00	X
14004				5512	5167	3 200,00	X
14004				5512	5169	23 724,00	X
14004				5512	5171	11 400,00	X
14004				6402	5364	9 194,00	X
14004			451 363,00			460 557,00	9 194,00-
14007		4116	1 314 805,70				X
14007				4349	5011	59 792,05	X
14007				4349	5021	122 787,50	X
14007				4349	5031	45 279,85	X
14007				4349	5032	16 433,10	X
14007				4349	5162	2 049,26	X
14007				4349	5175	13 868,58	X
14007				4349	5213	522 500,00	X
14007				6402	5364	853 140,72	X
14007			1 314 805,70			1 635 851,06	321 045,36-
14137		4116	44 300,00				X
14137				2219	5169	44 300,00	X
14137			44 300,00			44 300,00	
15011		4116	5 802 151,43				X
15011				3745	5169	837 141,28	X
15011			5 802 151,43			837 141,28	4 965 010,15
15065		4116	959 780,00				X

IX. Přijaté transfery a půjčené peněžní prostředky ze státního rozpočtu a státních fondů a související výdaje

Účelový znak	Název	Položka na straně příjmů, nebo položka zvýšení financování	Výsledek od počátku roku	Paragraf na straně výdajů	Položka na straně výdajů	Výsledek od počátku roku	Rozdíl příjmů (financování) a výdajů za účelový znak
a		b	93	c	d	94	95 = 93 - 94
15065				3741	5336	959 780,00	X
15065			959 780,00			959 780,00	
15974		4216	2 365 935,80				X
15974				3613	6121	2 026 916,80	X
15974			2 365 935,80			2 026 916,80	339 019,00
17016		4116	425 453,20				X
17016				3522	5336	425 453,20	X
17016			425 453,20			425 453,20	
17017		4116	7 354 154,64				X
17017				3636	5011	3 825 682,00	X
17017				3636	5031	873 709,00	X
17017				3636	5032	324 453,84	X
17017				3636	5166	282 138,12	X
17017				3636	5168	121 054,45	X
17017				3636	5169	44 770,00	X
17017				3636	5173	44 104,00	X
17017				3636	5175	43 862,00	X
17017			7 354 154,64			5 559 773,41	1 794 381,23
17018				3636	5173		X
17018							
17086				3636	5011	71 683,24	X
17086				3636	5031	17 605,12	X
17086				3636	5032	6 451,54	X
17086				3636	5137	2 777,63	X
17086				3636	5169	2 922,00	X
17086				3636	5173	2 517,23	X
17086				3636	5175	4 935,63	X
17086				3636	5192	1 671,76	X
17086						110 564,15	110 564,15-
17518				3111	6121	1 092 426,33	X
17518				3113	6121	854 811,66	X
17518						1 947 237,99	1 947 237,99-
17519				3111	6121	3 823 492,13	X
17519				3113	6121	2 564 434,96	X
17519						6 387 927,09	6 387 927,09-
17968		4216	975 526,15				X
17968				3113	6121	1 372 560,35	X
17968				3525	6121	4 435 858,63	X
17968				3525	6122	3 527,14	X
17968				3612	5904	63 380,38	X
17968			975 526,15			5 875 326,50	4 899 800,35-
17969		4216	142 398 374,89				X
17969				3113	6121	23 333 526,05	X
17969				3522	5904	5 106,02	X
17969				3522	6356	125 814 430,45	X
17969				3525	6121	75 409 597,39	X
17969				3525	6122	59 961,36	X
17969				3612	5904	1 077 466,38	X
17969			142 398 374,89			225 700 087,65	83 301 712,76-
29524		4216	3 553 500,00				X
29524				2333	6121	3 553 500,00	X
29524			3 553 500,00			3 553 500,00	

IX. Přijaté transfery a půjčené peněžní prostředky ze státního rozpočtu a státních fondů a související výdaje

Účelový znak	Název	Položka na straně příjmů, nebo položka zvýšení financování	Výsledek od počátku roku	Paragraf na straně výdajů	Položka na straně výdajů	Výsledek od počátku roku	Rozdíl příjmů (financování) a výdajů za účelový znak
a		b	93	c	d	94	95 = 93 - 94
33063		4116	20 525 598,69				X
33063				3111	5336	3 383 254,00	X
33063				3111	5364	14 992,00	X
33063				3113	5336	1 819 649,00	X
33063				3113	5364	1 079 430,00	X
33063				3119	5011	385 953,73	X
33063				3119	5021	2 045 982,25	X
33063				3119	5031	352 890,92	X
33063				3119	5032	128 475,83	X
33063				3119	5139	7 445,31	X
33063				3119	5167	189 551,60	X
33063				3119	5169	64 980,00	X
33063				3119	5175	127 197,40	X
33063				3119	5364	433 302,69	X
33063			20 525 598,69			10 033 104,73	10 492 493,96
33092		4116	148 771 281,00				X
33092				3111	5336	41 850 445,00	X
33092				3113	5336	101 279 942,00	X
33092				3117	5336	2 453 794,00	X
33092				3122	5336	2 366 775,00	X
33092				3233	5336	820 325,00	X
33092			148 771 281,00			148 771 281,00	
33093		4116	12 513 284,00				X
33093				3113	5336	12 513 284,00	X
33093			12 513 284,00			12 513 284,00	
33339		4116	222 847,00				X
33339				3113	5336	222 847,00	X
33339			222 847,00			222 847,00	
33504		4216	206 000,00				X
33504				3113	6356	206 000,00	X
33504			206 000,00			206 000,00	
34020		4116	7 590 000,00				X
34020				3311	5336	5 250 000,00	X
34020				3312	5336	2 340 000,00	X
34020			7 590 000,00			7 590 000,00	
34021		4116	107 000,00				X
34021				3315	5336	107 000,00	X
34021			107 000,00			107 000,00	
34033		4116	23 791 212,29				X
34033				2143	5336	61 000,00	X
34033				3311	5336	6 165 412,29	X
34033				3312	5336	10 000 000,00	X
34033				3314	5336	3 426 300,00	X
34033				3315	5336	120 000,00	X
34033				3317	5336	1 724 000,00	X
34033				3319	5336	1 342 500,00	X
34033				3392	5336	952 000,00	X
34033				6402	5364	49 468,34	X
34033			23 791 212,29			23 840 680,63	49 468,34-
34053		4116	783 000,00				X
34053				3314	5336	783 000,00	X
34053			783 000,00			783 000,00	

IX. Přijaté transfery a půjčené peněžní prostředky ze státního rozpočtu a státních fondů a související výdaje

Účelový znak	Název	Položka na straně příjmů, nebo položka zvýšení financování	Výsledek od počátku roku	Paragraf na straně výdajů	Položka na straně výdajů	Výsledek od počátku roku	Rozdíl příjmů (financování) a výdajů za účelový znak
a		b	93	c	d	94	95 = 93 - 94
34054		4116	1 705 000,00				X
34054				3322	5336	1 705 000,00	X
34054			1 705 000,00			1 705 000,00	
34070		4116	8 324 000,00				X
34070				3311	5336	1 354 000,00	X
34070				3312	5336	2 240 000,00	X
34070				3314	5336	160 000,00	X
34070				3315	5336	510 000,00	X
34070				3317	5336	2 350 000,00	X
34070				3319	5336	1 710 000,00	X
34070				3319	5904	137 885,95	X
34070				6402	5364	18 580,35	X
34070			8 324 000,00			8 480 466,30	156 466,30-
34273		4116	83 000,00				X
34273				4342	5336	83 000,00	X
34273			83 000,00			83 000,00	
34352		4116	92 546 000,00				X
34352				3311	5336	80 850 000,00	X
34352				3312	5336	8 696 000,00	X
34352				3392	5336	3 000 000,00	X
34352			92 546 000,00			92 546 000,00	
34502		4216	569 000,00				X
34502				3315	6356	569 000,00	X
34502			569 000,00			569 000,00	
34509		4216	2 445 000,00				X
34509				3315	6356	2 445 000,00	X
34509			2 445 000,00			2 445 000,00	
35015		4116	2 459 862,00				X
35015				3522	5336	2 459 862,00	X
35015			2 459 862,00			2 459 862,00	
35019		4116	299 458,00				X
35019				3522	5336	299 458,00	X
35019			299 458,00			299 458,00	
35026		4116	4 364 710,00				X
35026				3522	5336	4 364 710,00	X
35026			4 364 710,00			4 364 710,00	
35031		4116	2 925 087,01				X
35031				3522	5336	2 925 087,01	X
35031			2 925 087,01			2 925 087,01	
35442				6402	5364	7 000,00	X
35442						7 000,00	7 000,00-
62501				3412	6121	3 706 916,41	X
62501						3 706 916,41	3 706 916,41-
89023		4113	53 133,42				X
89023				3745	5169	53 133,42	X
89023			53 133,42			53 133,42	
89450		4113	3 397,11				X
89450				3745	5169	3 397,11	X
89450			3 397,11			3 397,11	
90002		4113	735 498,76				X
90002				3719	5011	283 727,00	X

IX. Přijaté transfery a půjčené peněžní prostředky ze státního rozpočtu a státních fondů a související výdaje

Účelový znak	Název	Položka na straně příjmů, nebo položka zvýšení financování	Výsledek od počátku roku	Paragraf na straně výdajů	Položka na straně výdajů	Výsledek od počátku roku	Rozdíl příjmů (financování) a výdajů za účelový znak
a		b	93	c	d	94	95 = 93 - 94
90002				3719	5031	70 318,50	X
90002				3719	5032	25 517,50	X
90002				3719	5169	415 272,00	X
90002			735 498,76			794 835,00	59 336,24-
90003				3716	5011	263 393,86	X
90003				3716	5031	64 547,65	X
90003				3716	5032	24 209,70	X
90003						352 151,21	352 151,21-
90006				3716	5011	30 987,16	X
90006				3716	5031	7 593,90	X
90006				3716	5032	2 848,20	X
90006						41 429,26	41 429,26-
90505		4213	172 180 867,31				X
90505				3113	6121	4 324 525,81	X
90505				3744	6121	164 180 501,49	X
90505				6171	6123	78 061,00	X
90505			172 180 867,31			168 583 088,30	3 597 779,01
90992				3632	5364	2 680 839,00	X
90992						2 680 839,00	2 680 839,00-
91628		4213	23 544 875,18				X
91628				2229	5364	4 223 710,79	X
91628				2229	5904	264 067,38	X
91628				2229	6122	16 554 389,28	X
91628				2241	6121	6 463 820,00	X
91628			23 544 875,18			27 505 987,45	3 961 112,27-
92241		4113	1 504 842,00				X
92241				3612	5141	701 674,45	X
92241			1 504 842,00			701 674,45	803 167,55
95032		4118	1 968 934,00				X
95032				3315	5336	166 435,00	X
95032				3322	5336	263 003,00	X
95032				4342	5011	1 026 295,80	X
95032				4342	5031	255 249,58	X
95032				4342	5032	92 638,36	X
95032				4342	5424	34 164,90	X
95032			1 968 934,00			1 837 786,64	131 147,36
95531		4218	13 888 019,00				X
95531				3322	6356	13 888 019,00	X
95531			13 888 019,00			13 888 019,00	
98008		4111	14 022 200,00				X
98008				6118	5011	872 390,29	X
98008				6118	5019	346 217,28	X
98008				6118	5021	10 205 366,50	X
98008				6118	5029	1 360,00	X
98008				6118	5031	243 003,00	X
98008				6118	5032	89 478,00	X
98008				6118	5038	164,00	X
98008				6118	5039	20 025,28	X
98008				6118	5133	1 129,40	X
98008				6118	5137	6 310,76	X
98008				6118	5139	150 618,57	X
98008				6118	5156	9 706,54	X

IX. Přijaté transfery a půjčené peněžní prostředky ze státního rozpočtu a státních fondů a související výdaje

Účelový znak	Název	Položka na straně příjmů, nebo položka zvýšení financování	Výsledek od počátku roku	Paragraf na straně výdajů	Položka na straně výdajů	Výsledek od počátku roku	Rozdíl příjmů (financování) a výdajů za účelový znak
a		b	93	c	d	94	95 = 93 - 94
98008				6118	5161	235 683,10	X
98008				6118	5162	102 171,08	X
98008				6118	5164	233 554,00	X
98008				6118	5169	1 153 329,43	X
98008				6118	5173	17 370,11	X
98008				6118	5175	438 216,59	X
98008				6118	5192	5 076,00	X
98008				6402	5364	1 695 117,26	X
98008			14 022 200,00			15 826 287,19	1 804 087,19-
98074		4111	35 000,00				X
98074				6115	5021	35 300,00	X
98074				6115	5169	4 500,00	X
98074				6115	5175	2 441,10	X
98074			35 000,00			42 241,10	7 241,10-
98187		4111	1 706 678,14				X
98187			1 706 678,14				1 706 678,14
C e l k e m			887 099 289,12			977 459 486,75	90 360 197,63-

X.a Příjmy a přijaté půjčené peněžní prostředky související s mimořádnými událostmi regionálního nebo celorepublikového významu

Mimořádná událost	Název	Paragraf	Položka, nebo položka zvýšení financování	Nástroj	Prostor. jednotka	Výsledek od počátku roku
a		b	c	d	e	3
01		0000	4116			53 500,00
01		6221	2229			20 000,00
01		6402	2229			362 124,00
01						435 624,00

X.b Výdaje související s mimořádnými událostmi regionálního nebo celorepublikového významu

Mimořádná událost	Název	Paragraf	Položka	Nástroj	Prostor. jednotka	Výsledek od počátku roku
a		b	c	d	e	3
01		6221	5021			1 647 660,00
01		6221	5031			87 486,00
01		6221	5032			31 748,00
01		6221	5194			66 323,00
01		6221	5221			300 000,00
01		6402	5364			1 134 267,82
01						3 267 484,82

XI. Příjmy ze zahraničních zdrojů a související příjmy v členění podle jednotlivých nástrojů a prostorových jednotek

Paragraf	Položka	Text	Nástroj	Prostorová jednotka	Schválený rozpočet	Rozpočet po změnách	Výsledek od počátku roku
a	b		c	d	1	2	3
0000	4113		131	1		3 397,11	3 397,11
0000	4113		131	5		53 133,42	53 133,42
0000	4113					56 530,53	56 530,53

XI. Příjmy ze zahraničních zdrojů a související příjmy v členění podle jednotlivých nástrojů a prostorových jednotek

Paragraf	Položka	Text	Nástroj	Prostorová jednotka	Schválený rozpočet	Rozpočet po změnách	Výsledek od počátku roku
a	b		c	d	1	2	3
0000	4116		060	1		2 768 918,00	2 768 918,00
0000	4116		103	1		2 160 589,36	2 160 589,36
0000	4116		103	5		18 365 009,33	18 365 009,33
0000	4116		104	1	26 958,00	1 362 380,63	1 232 810,15
0000	4116		104	5	126 042,00	6 369 973,37	5 763 841,85
0000	4116		106	5		5 802 151,43	5 802 151,43
0000	4116		107	5		425 453,20	425 453,20
0000	4116		109	1		7 354 154,64	7 354 154,64
0000	4116		109	5			
0000	4116		143	1		34 611 638,27	34 611 638,27
0000	4116		143	5		114 159 642,73	114 159 642,73
0000	4116		144	1		3 199 542,52	3 199 542,51
0000	4116		144	5		18 508 623,85	18 508 623,85
0000	4116		170	5		36 304 496,29	36 304 496,29
0000	4116				153 000,00	251 392 573,62	250 656 871,61
0000	4118		060	1			
0000	4118		060	5		1 968 934,00	1 968 934,00
0000	4118					1 968 934,00	1 968 934,00
0000	4119		178	5		13 671 516,95	13 671 516,95
0000	4119					13 671 516,95	13 671 516,95
0000	4122		104	1		182 775,58	182 775,58
0000	4122		104	5		4 011 350,53	4 011 350,53
0000	4122		120	1		21 749,18	21 749,18
0000	4122		120	5		123 245,32	123 245,32
0000	4122		144	1		4 474 746,31	4 474 746,31
0000	4122		144	5		16 658 761,69	16 658 761,69
0000	4122					25 472 628,61	25 472 628,61
0000	4152		121	5		1 238 000,00	1 237 423,83
0000	4152		152	5		338 000,00	3 350 569,21
0000	4152					1 576 000,00	4 587 993,04
0000	4213		105	5		17 081 055,18	17 081 055,18
0000	4213		170	5		172 180 867,31	172 180 867,31
0000	4213					189 261 922,49	189 261 922,49
0000	4216		106	5		2 365 935,80	2 365 935,80
0000	4216		107	1		975 526,15	975 526,15
0000	4216		107	5		142 398 374,89	142 398 374,89
0000	4216		170	5		5 998 500,00	5 998 500,00
0000	4216					151 738 336,84	151 738 336,84
0000	4218		060	5		13 888 019,00	13 888 019,00
0000	4218					13 888 019,00	13 888 019,00
0000					153 000,00	649 026 462,04	651 302 753,07
3111	2229		103	1		2 248,77	2 248,77
3111	2229		103	5		12 743,23	12 743,23
3111	2229		120	1		2 591,20	2 591,20
3111	2229		120	5		14 683,40	14 683,40
3111	2229					32 266,60	32 266,60
3111						32 266,60	32 266,60
3113	2229		103	1		161 914,40	161 914,40
3113	2229		103	5		917 515,60	917 515,60
3113	2229		120	1		72 859,37	72 859,37
3113	2229		120	5		412 869,23	412 869,23
3113	2229		178	5		1 006 094,68	1 006 094,68
3113	2229					2 571 253,28	2 571 253,28
3113						2 571 253,28	2 571 253,28
3119	2229		103	1		63 000,00	61 787,34
3119	2229		103	5		351 000,00	350 128,15
3119	2229					414 000,00	411 915,49
3119						414 000,00	411 915,49
3122	2229		178	5		728 754,34	728 754,34
3122	2229					728 754,34	728 754,34
3122						728 754,34	728 754,34

XI. Příjmy ze zahraničních zdrojů a související příjmy v členění podle jednotlivých nástrojů a prostorových jednotek

Paragraf	Položka	Text	Nástroj	Prostorová jednotka	Schválený rozpočet	Rozpočet po změnách	Výsledek od počátku roku
a	b		c	d	1	2	3
3522	2229		107	5		6 000,00	5 106,02
3522	2229					6 000,00	5 106,02
3522						6 000,00	5 106,02
4339	2229		104	1		13 432,00	13 432,00
4339	2229		104	5		114 172,00	114 172,00
4339	2229					127 604,00	127 604,00
4339						127 604,00	127 604,00
6171	2324		045	3			
6171	2324						
6171							
6402	2229		170	5		49 000,00	49 468,34
6402	2229					49 000,00	49 468,34
6402						49 000,00	49 468,34
C e l k e m					153 000,00	652 955 340,26	655 229 121,14

XII. Výdaje spolufinancované ze zahraničních zdrojů a související výdaje v členění podle jednotlivých nástrojů a prostorových jednotek

Paragraf	Položka	Text	Nástroj	Prostorová jednotka	Schválený rozpočet	Rozpočet po změnách	Výsledek od počátku roku
a	b		c	d	1	2	3
2143	5336		170	5		61 000,00	61 000,00
2143	5336					61 000,00	61 000,00
2143						61 000,00	61 000,00
2219	5011		104	1		633 721,31	933 128,83
2219	5011		104	5		2 963 685,37	4 362 721,17
2219	5011					3 597 406,68	5 295 850,00
2219	5031		104	1		158 430,32	231 803,78
2219	5031		104	5		740 920,32	1 083 768,12
2219	5031					899 350,64	1 315 571,90
2219	5032		104	1		57 034,94	63 886,62
2219	5032		104	5		266 732,73	298 693,38
2219	5032					323 767,67	362 580,00
2219	5424		104	1		17 810,00	15 867,18
2219	5424		104	5		82 190,00	74 184,62
2219	5424					100 000,00	90 051,80
2219						4 920 524,99	7 064 053,70
2229	5364		105	5		4 224 000,00	4 223 710,79
2229	5364					4 224 000,00	4 223 710,79
2229	5904		105	5		265 000,00	264 067,38
2229	5904					265 000,00	264 067,38
2229	6122		105	1	1 500 000,00	2 925 000,00	2 921 362,81
2229	6122		105	5	8 500 000,00	16 575 000,00	16 554 389,28
2229	6122				10 000 000,00	19 500 000,00	19 475 752,09
2229					10 000 000,00	23 989 000,00	23 963 530,26
2291	5011		153	1		21 600,00	16 829,40
2291	5011		153	5		50 400,00	39 268,60
2291	5011					72 000,00	56 098,00
2291	5031		153	1		5 700,00	4 173,60
2291	5031		153	5		13 300,00	9 738,40
2291	5031					19 000,00	13 912,00
2291	5032		153	1		2 100,00	1 514,70
2291	5032		153	5		4 900,00	3 534,30
2291	5032					7 000,00	5 049,00
2291	5169		153	1		6 000,00	
2291	5169		153	5		14 000,00	
2291	5169					20 000,00	
2291	5173		153	1		45 000,00	26 928,02

XII. Výdaje spolufinancované ze zahraničních zdrojů a související výdaje v členění podle jednotlivých nástrojů a prostorových jednotek

Paragraf	Položka	Text	Nástroj	Prostorová jednotka	Schválený rozpočet	Rozpočet po změnách	Výsledek od počátku roku
a	b		c	d	1	2	3
2291	5173		153	5		105 000,00	62 831,85
2291	5173					150 000,00	89 759,87
2291	5175		153	1		930,00	927,90
2291	5175		153	5		2 170,00	2 165,10
2291	5175					3 100,00	3 093,00
2291						271 100,00	167 911,87
2333	6121		170	5		3 553 500,00	3 553 500,00
2333	6121					3 553 500,00	3 553 500,00
2333						3 553 500,00	3 553 500,00
3111	5011		104	1	15 788,00	15 788,00	16 296,58
3111	5011		104	5	73 812,00	73 812,00	76 192,42
3111	5011				89 600,00	89 600,00	92 489,00
3111	5031		104	1	2 713,00	2 713,00	2 204,43
3111	5031		104	5	12 687,00	12 687,00	10 306,57
3111	5031				15 400,00	15 400,00	12 511,00
3111	5331		103	1		184 000,00	178 066,00
3111	5331					184 000,00	178 066,00
3111	5336		103	1		368 000,00	356 132,00
3111	5336		103	5		3 036 000,00	3 027 122,00
3111	5336		120	1		768,60	768,60
3111	5336		120	5		4 355,40	4 355,40
3111	5336		143	1		9 736 505,84	9 736 505,84
3111	5336		143	5		32 113 939,16	32 113 939,16
3111	5336		144	1		4 896,00	4 896,00
3111	5336		144	5		44 064,00	44 064,00
3111	5336		178	5		1 222 606,39	1 222 606,39
3111	5336					46 531 135,39	46 510 389,39
3111	5364		103	1		2 248,77	2 248,77
3111	5364		103	5		12 743,23	12 743,23
3111	5364					14 992,00	14 992,00
3111	5366		120	1		2 591,20	2 591,20
3111	5366		120	5		14 683,40	14 683,40
3111	5366					17 274,60	17 274,60
3111	6121		149	1		1 650 000,00	1 638 639,50
3111	6121		149	5		3 850 000,00	3 823 492,13
3111	6121					5 500 000,00	5 462 131,63
3111					105 000,00	52 352 401,99	52 287 853,62
3113	5173		178	5			
3113	5173						
3113	5331		103	1		99 000,00	95 771,00
3113	5331					99 000,00	95 771,00
3113	5336		103	1		195 000,00	191 542,00
3113	5336		103	5		1 631 000,00	1 628 107,00
3113	5336		120	1		20 980,58	20 980,58
3113	5336		120	5		118 889,92	118 889,92
3113	5336		143	1		23 562 778,45	23 562 778,45
3113	5336		143	5		77 717 163,55	77 717 163,55
3113	5336		144	1		328 284,80	328 284,80
3113	5336		144	5		2 954 563,20	2 954 563,20
3113	5336		170	5		12 513 284,00	12 513 284,00
3113	5336		178	5		10 711 911,02	10 455 765,11
3113	5336					129 753 855,52	129 491 358,61
3113	5364		103	1		161 914,40	161 914,40
3113	5364		103	5		917 515,60	917 515,60
3113	5364					1 079 430,00	1 079 430,00
3113	5366		120	1		72 859,37	72 859,37
3113	5366		120	5		412 869,23	412 869,23
3113	5366					485 728,60	485 728,60
3113	6121		107	1		4 117 695,00	4 117 681,06
3113	6121		107	5		23 333 605,00	23 333 526,05
3113	6121		149	1		1 740 000,00	1 709 623,35

XII. Výdaje spolufinancované ze zahraničních zdrojů a související výdaje v členění podle jednotlivých nástrojů a prostorových jednotek

Paragraf	Položka	Text	Nástroj	Prostorová jednotka	Schválený rozpočet	Rozpočet po změnách	Výsledek od počátku roku
a	b		c	d	1	2	3
3113	6121		149	5		2 610 000,00	2 564 434,96
3113	6121		170	1		5 500 000,00	5 302 081,84
3113	6121		170	5		4 500 000,00	4 324 525,81
3113	6121					41 801 300,00	41 351 873,07
3113						173 219 314,12	172 504 161,28
3117	5336		143	1		570 875,16	570 875,16
3117	5336		143	5		1 882 918,84	1 882 918,84
3117	5336		178	5		292 707,87	292 707,87
3117	5336					2 746 501,87	2 746 501,87
3117						2 746 501,87	2 746 501,87
3119	5011		103	1		72 450,00	60 940,48
3119	5011		103	5		410 550,00	345 327,08
3119	5011		178	5		1 205 432,00	810 770,07
3119	5011					1 688 432,00	1 217 037,63
3119	5021		103	1		349 650,00	323 050,25
3119	5021		103	5		1 983 050,00	1 830 615,75
3119	5021		178	5		577 020,00	521 250,73
3119	5021					2 909 720,00	2 674 916,73
3119	5031		103	1		174 700,00	55 719,86
3119	5031		103	5		990 250,00	315 744,66
3119	5031		178	5		332 816,00	237 831,98
3119	5031					1 497 766,00	609 296,50
3119	5032		103	1		68 450,00	20 287,10
3119	5032		103	5		385 050,00	114 951,43
3119	5032		178	5		120 780,00	86 310,92
3119	5032					574 280,00	221 549,45
3119	5137		103	1			
3119	5137		103	5			
3119	5137						
3119	5139		103	1		1 200,00	1 175,58
3119	5139		103	5		6 800,00	6 661,59
3119	5139					8 000,00	7 837,17
3119	5163		178	5		96 000,00	71 492,30
3119	5163					96 000,00	71 492,30
3119	5167		103	1		30 090,00	29 929,20
3119	5167		103	5		170 510,00	169 598,80
3119	5167		178	5		163 260,97	151 333,71
3119	5167					363 860,97	350 861,71
3119	5169		103	1		10 260,00	10 260,00
3119	5169		103	5		58 140,00	58 140,00
3119	5169					68 400,00	68 400,00
3119	5173		178	5		6 252 142,20	6 104 774,56
3119	5173					6 252 142,20	6 104 774,56
3119	5175		103	1		22 867,00	20 083,80
3119	5175		103	5		130 133,00	113 808,20
3119	5175					153 000,00	133 892,00
3119	5364		103	1		46 000,00	45 610,81
3119	5364		103	5		388 000,00	387 691,88
3119	5364					434 000,00	433 302,69
3119	5901		178	5		7 278 251,60	
3119	5901					7 278 251,60	
3119						21 323 852,77	11 893 360,74
3122	5336		143	1		550 630,21	550 630,21
3122	5336		143	5		1 816 144,79	1 816 144,79
3122	5336		178	5		194 515,21	149 394,84
3122	5336					2 561 290,21	2 516 169,84
3122						2 561 290,21	2 516 169,84
3233	5336		143	1		190 848,61	190 848,61

XII. Výdaje spolufinancované ze zahraničních zdrojů a související výdaje v členění podle jednotlivých nástrojů a prostorových jednotek

Paragraf	Položka	Text	Nástroj	Prostorová jednotka	Schválený rozpočet	Rozpočet po změnách	Výsledek od počátku roku
a	b		c	d	1	2	3
3233	5336		143	5		629 476,39	629 476,39
3233	5336					820 325,00	820 325,00
3233						820 325,00	820 325,00
3311	5336		170	5		6 165 412,29	6 165 412,29
3311	5336					6 165 412,29	6 165 412,29
3311						6 165 412,29	6 165 412,29
3312	5336		170	5		10 000 000,00	10 000 000,00
3312	5336					10 000 000,00	10 000 000,00
3312						10 000 000,00	10 000 000,00
3314	5336		170	5		3 426 300,00	3 426 300,00
3314	5336					3 426 300,00	3 426 300,00
3314						3 426 300,00	3 426 300,00
3315	5336		060	5		166 435,00	166 435,00
3315	5336		170	5		120 000,00	120 000,00
3315	5336					286 435,00	286 435,00
3315	6356		170	5		2 445 000,00	2 445 000,00
3315	6356					2 445 000,00	2 445 000,00
3315						2 731 435,00	2 731 435,00
3317	5336		170	5		1 724 000,00	1 724 000,00
3317	5336					1 724 000,00	1 724 000,00
3317						1 724 000,00	1 724 000,00
3319	5336		170	5		1 342 500,00	1 342 500,00
3319	5336					1 342 500,00	1 342 500,00
3319						1 342 500,00	1 342 500,00
3322	5336		060	1		2 497 241,00	2 497 241,00
3322	5336		060	5		263 003,00	263 003,00
3322	5336					2 760 244,00	2 760 244,00
3322	6356		060	5		13 888 019,00	13 888 019,00
3322	6356					13 888 019,00	13 888 019,00
3322						16 648 263,00	16 648 263,00
3392	5336		170	5		952 000,00	952 000,00
3392	5336					952 000,00	952 000,00
3392						952 000,00	952 000,00
3522	5336		107	5		425 453,20	425 453,20
3522	5336					425 453,20	425 453,20
3522	5904		107	5		6 000,00	5 106,02
3522	5904					6 000,00	5 106,02
3522	6356		107	5		125 814 430,45	125 814 430,45
3522	6356					125 814 430,45	125 814 430,45
3522						126 245 883,65	126 244 989,67
3525	6121		107	1		14 135 685,00	13 307 576,03
3525	6121		107	5		76 602 215,00	75 409 597,39
3525	6121					90 737 900,00	88 717 173,42
3525	6122		107	1		10 583,00	10 581,41
3525	6122		107	5		59 962,00	59 961,36
3525	6122					70 545,00	70 542,77
3525						90 808 445,00	88 787 716,19
3612	5904		107	1		63 380,38	63 380,38
3612	5904		107	5		1 077 466,38	1 077 466,38
3612	5904					1 140 846,76	1 140 846,76
3612						1 140 846,76	1 140 846,76
3613	6121		106	5		2 026 916,80	2 026 916,80
3613	6121					2 026 916,80	2 026 916,80
3613						2 026 916,80	2 026 916,80
3636	5011		109	1		3 900 000,00	3 825 682,00
3636	5011		109	5			
3636	5011		152	1		310 000,00	286 732,93

XII. Výdaje spolufinancované ze zahraničních zdrojů a související výdaje v členění podle jednotlivých nástrojů a prostorových jednotek

Paragraf	Položka	Text	Nástroj	Prostorová jednotka	Schválený rozpočet	Rozpočet po změnách	Výsledek od počátku roku
a	b		c	d	1	2	3
3636	5011		152	5		1 240 000,00	1 146 931,70
3636	5011					5 450 000,00	5 259 346,63
3636	5021		109	1		100 000,00	
3636	5021		109	5			
3636	5021					100 000,00	
3636	5031		109	1		974 000,00	873 709,00
3636	5031		109	5			
3636	5031		152	1		77 000,00	70 420,50
3636	5031		152	5		308 000,00	281 682,02
3636	5031					1 359 000,00	1 225 811,52
3636	5032		109	1		415 000,00	324 453,84
3636	5032		109	5			
3636	5032		152	1		28 000,00	25 806,15
3636	5032		152	5		112 000,00	103 224,60
3636	5032					555 000,00	453 484,59
3636	5137		152	1		20 000,00	11 110,54
3636	5137		152	5		80 000,00	44 442,16
3636	5137					100 000,00	55 552,70
3636	5139		152	1		20 000,00	
3636	5139		152	5		80 000,00	
3636	5139					100 000,00	
3636	5164		109	1		40 000,00	
3636	5164		109	5			
3636	5164					40 000,00	
3636	5166		109	1		500 000,00	282 138,12
3636	5166		109	5			
3636	5166		152	1		2 400,00	
3636	5166		152	5		9 600,00	
3636	5166					512 000,00	282 138,12
3636	5168		109	1		417 000,00	121 054,45
3636	5168		109	5			
3636	5168					417 000,00	121 054,45
3636	5169		109	1		200 000,00	44 770,00
3636	5169		109	5			
3636	5169		152	1		70 600,00	11 688,00
3636	5169		152	5		282 400,00	46 752,00
3636	5169					553 000,00	103 210,00
3636	5173		109	1		100 000,00	44 104,00
3636	5173		109	5			
3636	5173		152	1		30 000,00	10 073,62
3636	5173		152	5		120 000,00	40 292,29
3636	5173					250 000,00	94 469,91
3636	5175		109	1		45 000,00	43 862,00
3636	5175		109	5			
3636	5175		152	1		24 000,00	19 742,52
3636	5175		152	5		96 000,00	78 970,08
3636	5175					165 000,00	142 574,60
3636	5192		152	1		13 000,00	6 686,99
3636	5192		152	5		52 000,00	26 747,91
3636	5192					65 000,00	33 434,90
3636						9 666 000,00	7 771 077,42
3716	5011		060	1		46 500,00	46 480,74
3716	5011		060	5		263 500,00	263 393,86
3716	5011					310 000,00	309 874,60
3716	5031		060	1		11 400,00	11 390,35
3716	5031		060	5		64 600,00	64 547,65
3716	5031					76 000,00	75 938,00
3716	5032		060	1		4 350,00	4 272,30
3716	5032		060	5		24 650,00	24 209,70
3716	5032					29 000,00	28 482,00
3716						415 000,00	414 294,60

XII. Výdaje spolufinancované ze zahraničních zdrojů a související výdaje v členění podle jednotlivých nástrojů a prostorových jednotek

Paragraf	Položka	Text	Nástroj	Prostorová jednotka	Schválený rozpočet	Rozpočet po změnách	Výsledek od počátku roku
a	b		c	d	1	2	3
3744	6121		170	5		193 595 397,96	164 180 501,49
3744	6121					193 595 397,96	164 180 501,49
3744						193 595 397,96	164 180 501,49
3745	5011		104	1		19 612,25	19 612,25
3745	5011		104	5		91 701,38	91 701,38
3745	5011					111 313,63	111 313,63
3745	5031		104	1		4 903,02	4 903,02
3745	5031		104	5		22 922,97	22 922,97
3745	5031					27 825,99	27 825,99
3745	5032		104	1		1 766,90	1 766,90
3745	5032		104	5		8 254,48	8 254,48
3745	5032					10 021,38	10 021,38
3745	5169		106	1	79 000,00	471 140,00	442 461,24
3745	5169		106	5	188 000,00	949 960,00	837 141,28
3745	5169		131	1		3 397,11	3 397,11
3745	5169		131	5		53 133,42	53 133,42
3745	5169				267 000,00	1 477 630,53	1 336 133,05
3745					267 000,00	1 626 791,53	1 485 294,05
4339	5364		104	1		13 432,00	13 432,00
4339	5364		104	5		114 172,00	114 172,00
4339	5364					127 604,00	127 604,00
4339						127 604,00	127 604,00
4342	5011		060	1		218 987,30	181 111,00
4342	5011		060	5		1 309 255,68	1 026 295,80
4342	5011					1 528 242,98	1 207 406,80
4342	5031		060	1		53 310,89	45 044,05
4342	5031		060	5		305 427,74	255 249,58
4342	5031					358 738,63	300 293,63
4342	5032		060	1		20 939,36	16 348,05
4342	5032		060	5		110 322,37	92 638,36
4342	5032					131 261,73	108 986,41
4342	5133		060	1		300,00	
4342	5133		060	5		1 700,00	
4342	5133					2 000,00	
4342	5137		060	1		568,68	
4342	5137		060	5		3 222,53	
4342	5137					3 791,21	
4342	5139		060	1		775,20	
4342	5139		060	5		4 392,82	
4342	5139					5 168,02	
4342	5162		060	1		768,45	
4342	5162		060	5		4 354,58	
4342	5162					5 123,03	
4342	5336		144	1		322 912,54	322 912,54
4342	5336		144	5		1 867 975,46	1 867 975,46
4342	5336					2 190 888,00	2 190 888,00
4342	5424		060	1		8 524,05	6 029,10
4342	5424		060	5		47 302,95	34 164,90
4342	5424					55 827,00	40 194,00
4342						4 281 040,60	3 847 768,84
4349	5011		104	1		191 940,00	92 277,00
4349	5011		104	5		1 908 060,00	917 322,00
4349	5011		144	1		2 375 321,25	1 510 981,57
4349	5011		144	5		7 829 483,75	4 983 677,12
4349	5011					12 304 805,00	7 504 257,69
4349	5021		104	1		85 276,00	60 690,00
4349	5021		104	5		847 724,00	603 310,00
4349	5021		144	1		406 485,00	34 868,91
4349	5021		144	5		1 340 615,00	115 006,09
4349	5021					2 680 100,00	813 875,00

XII. Výdaje spolufinancované ze zahraničních zdrojů a související výdaje v členění podle jednotlivých nástrojů a prostorových jednotek

Paragraf	Položka	Text	Nástroj	Prostorová jednotka	Schválený rozpočet	Rozpočet po změnách	Výsledek od počátku roku
a	b		c	d	1	2	3
4349	5031		104	1		69 365,00	36 042,00
4349	5031		104	5		688 355,00	358 280,00
4349	5031		144	1		721 782,35	373 835,38
4349	5031		144	5		2 380 255,65	1 233 021,40
4349	5031					3 859 758,00	2 001 178,78
4349	5032		104	1		26 009,00	13 080,00
4349	5032		104	5		252 591,00	130 022,00
4349	5032		144	1		295 684,15	135 667,18
4349	5032		144	5		970 672,85	447 469,66
4349	5032					1 544 957,00	726 238,84
4349	5132		144	1		1 265,00	
4349	5132		144	5		1 535,00	
4349	5132					2 800,00	
4349	5136		144	1		5 119,00	4 927,53
4349	5136		144	5		16 881,00	16 252,47
4349	5136					22 000,00	21 180,00
4349	5137		144	1		245 344,00	96 936,86
4349	5137		144	5		805 615,00	319 727,10
4349	5137					1 050 959,00	416 663,96
4349	5139		144	1		16 061,00	3 686,33
4349	5139		144	5		46 739,00	12 158,67
4349	5139					62 800,00	15 845,00
4349	5156		144	1		4 653,00	734,50
4349	5156		144	5		15 347,00	2 422,60
4349	5156					20 000,00	3 157,10
4349	5162		104	1		3 906,00	2 282,27
4349	5162		104	5		36 344,00	22 687,90
4349	5162		144	1		35 447,00	20 116,88
4349	5162		144	5		111 353,00	66 351,56
4349	5162					187 050,00	111 438,61
4349	5164		144	1		2 792,00	
4349	5164		144	5		9 208,00	
4349	5164					12 000,00	
4349	5166		144	1		62 816,00	7 938,46
4349	5166		144	5		207 184,00	26 183,54
4349	5166					270 000,00	34 122,00
4349	5167		104	1		2 924,00	1 425,84
4349	5167		104	5		29 076,00	14 174,16
4349	5167		144	1		204 947,00	113 474,55
4349	5167		144	5		674 053,00	374 273,26
4349	5167					911 000,00	503 347,81
4349	5169		144	1		203 801,00	58 901,17
4349	5169		144	5		672 199,00	194 273,83
4349	5169					876 000,00	253 175,00
4349	5171		144	1		116 325,00	
4349	5171		144	5		383 675,00	
4349	5171					500 000,00	
4349	5172		144	1		6 980,00	
4349	5172		144	5		23 020,00	
4349	5172					30 000,00	
4349	5173		144	1		15 178,95	4 801,90
4349	5173		144	5		50 062,05	15 838,10
4349	5173					65 241,00	20 640,00
4349	5175		144	1		17 447,00	8 526,31
4349	5175		144	5		57 553,00	28 122,30
4349	5175					75 000,00	36 648,61
4349	5331		144	1		409 000,00	409 000,00
4349	5331					409 000,00	409 000,00
4349	5336		144	1		543 300,00	543 300,00
4349	5336		144	5		3 134 700,00	3 134 700,00
4349	5336					3 678 000,00	3 678 000,00

XII. Výdaje spolufinancované ze zahraničních zdrojů a související výdaje v členění podle jednotlivých nástrojů a prostorových jednotek

Paragraf	Položka	Text	Nástroj	Prostorová jednotka	Schválený rozpočet	Rozpočet po změnách	Výsledek od počátku roku
a	b		c	d	1	2	3
4349	5362		144	1		2 326,00	
4349	5362		144	5		7 674,00	
4349	5362					10 000,00	
4349	5364		104	1		530 000,00	529 162,48
4349	5364		104	5		4 500 000,00	4 497 880,92
4349	5364					5 030 000,00	5 027 043,40
4349	5901		144	1		206 000,00	
4349	5901		144	5		678 000,00	
4349	5901					884 000,00	
4349						34 485 470,00	21 575 811,80
4374	5011		144	1		769 675,03	769 675,03
4374	5011		144	5		2 538 620,97	2 538 620,97
4374	5011					3 308 296,00	3 308 296,00
4374	5031		144	1		190 879,40	190 879,40
4374	5031		144	5		629 578,00	629 578,00
4374	5031					820 457,40	820 457,40
4374	5032		144	1		69 270,80	69 270,80
4374	5032		144	5		228 475,80	228 475,80
4374	5032					297 746,60	297 746,60
4374	5336		144	1		3 111 740,28	3 111 740,28
4374	5336		144	5		10 263 459,72	10 263 459,72
4374	5336					13 375 200,00	13 375 200,00
4374						17 801 700,00	17 801 700,00
6171	5011		104	1	6 311,00	308 125,58	226 547,90
6171	5011		104	5	29 509,00	1 424 323,02	1 038 720,70
6171	5011				35 820,00	1 732 448,60	1 265 268,60
6171	5021		104	1		12 036,93	12 036,93
6171	5021		104	5		56 277,04	56 277,04
6171	5021					68 313,97	68 313,97
6171	5031		104	1	1 515,00	80 078,28	47 715,15
6171	5031		104	5	7 082,00	377 100,73	280 153,86
6171	5031				8 597,00	457 179,01	327 869,01
6171	5032		104	1	631,00	29 165,69	21 360,38
6171	5032		104	5	2 952,00	135 319,73	98 821,04
6171	5032				3 583,00	164 485,42	120 181,42
6171	5424		104	1		24 392,40	7 670,12
6171	5424		104	5		114 046,60	35 860,88
6171	5424					138 439,00	43 531,00
6171	6123		170	5		592 000,00	78 061,00
6171	6123					592 000,00	78 061,00
6171					48 000,00	3 152 866,00	1 903 225,00
6402	5364		170	5		49 000,00	49 468,34
6402	5364					49 000,00	49 468,34
6402						49 000,00	49 468,34
C e l k e m					10 420 000,00	814 231 683,54	757 925 493,43

Odesláno dne:

Razítko:

Podpis vedoucího účetní jednotky:

Odpovídající za údaje

Došlo dne:

o rozpočtu:

tel.:

o skutečnosti:

tel.:

Zpráva nezávislého auditora

o ověření účetní závěrky

k 31. prosinci 2023

statutární město Brno

Praha, duben 2024

Údaje o auditované účetní jednotce

Název účetní jednotky:	Statutární město Brno
Sídlo:	Dominikánské náměstí 1, Brno PSČ 601 67
IČO:	449 92 785
DIČ:	CZ44992785
Zástupce územního celku:	JUDr. Markéta Vaňková, primátorka
Ověřované období:	1. leden 2023 až 31. prosinec 2023
Příjemce zprávy:	Zastupitelstvo města Brna

Údaje o auditorské společnosti

Název společnosti:	NEXIA AP a.s.
Evidenční číslo auditorské společnosti:	č. 096
Sídlo:	Sokolovská 5/49, 186 00 Praha 8 Karlín
Zápis proveden u:	Městského soudu v Praze
Zápis proveden pod číslem:	oddíl B, číslo vložky 14203
IČO:	481 17 013
DIČ:	CZ48117013
Telefon:	+420 221 584 302
E-mail:	nexiaprague@nexiaprague.cz
Odpovědný auditor:	Ing. Mikuláš Ľaš
Evidenční číslo auditora:	č. 2493

Zpráva nezávislého auditora Zastupitelstvu statutárního města Brna

Výrok auditora

Provedli jsme audit přiložené účetní závěrky statutárního města Brna sestavené na základě českých účetních předpisů, která se skládá z rozvahy k 31. 12. 2023, výkazu zisku a ztráty, přehledu o změnách vlastního kapitálu a přehledu o peněžních tocích za rok končící 31. 12. 2023 a přílohy této účetní závěrky, která obsahuje popis použitých podstatných účetních metod a další vysvětlující informace.

Podle našeho názoru účetní závěrka podává věrný a poctivý obraz aktiv a pasiv statutárního města Brna k 31.12.2023 a nákladů a výnosů a výsledku jejího hospodaření a peněžních toků za rok končící 31. 12. 2023 v souladu s českými účetními předpisy.

Základ pro výrok

Audit jsme provedli v souladu se zákonem o auditorech a standardy Komory auditorů České republiky pro audit, kterými jsou mezinárodní standardy pro audit (ISA), případně doplněné a upravené souvisejícími aplikačními doložkami. Naše odpovědnost stanovená těmito předpisy je podrobněji popsána v oddílu Odpovědnost auditora za audit účetní závěrky. V souladu se zákonem o auditorech a Etickým kodexem přijatým Komorou auditorů České republiky jsme na účetní jednotce nezávislí a splnili jsme i další etické povinnosti vyplývající z uvedených předpisů. Domníváme se, že důkazní informace, které jsme shromáždili, poskytují dostatečný a vhodný základ pro vyjádření našeho výroku.

Zdůraznění skutečnosti

Upozorňujeme na informaci o probíhajícím insolvenčním řízení banky Sberbank CZ, a.s. v likvidaci uvedené v příloze účetní závěrky bod Události po rozvahovém dni – dodatek k příloze k účetní závěrce. Městské části statutárního města Brna vykazují k 31.12.2023 pohledávky vůči Sberbank CZ, a.s. v likvidaci, které se vztahují k finančním prostředkům, které mají městské části uloženy na běžných a spořicí účetech u banky Sberbank CZ, a.s. v likvidaci. Společnost Sberbank CZ, a.s. v likvidaci je nyní v insolvenčním řízení. V rámci insolvenčního řízení byly v roce 2024 majitelům účtů zahájeny výplaty zadržovaných finančních prostředků. Náš výrok není v souvislosti s touto záležitostí modifikován.

Odpovědnost primátorky statutárního města

Primátorka statutárního města Brna odpovídá za sestavení účetní závěrky podávající věrný a poctivý obraz v souladu s českými účetními předpisy a za takový vnitřní kontrolní systém, který považuje za nezbytný pro sestavení účetní závěrky tak, aby neobsahovala významné (materiální) nesprávnosti způsobené podvodem nebo chybou.

Při sestavování účetní závěrky je primátorka povinna posoudit, zda je účetní jednotka schopna nepřetržitě trvat, a pokud je to relevantní, popsat v příloze účetní závěrky záležitosti týkající se jejího nepřetržitého trvání a použití předpokladu nepřetržitého trvání při sestavení účetní závěrky, s výjimkou případů, kdy primátorka plánuje zrušení účetní jednotky nebo ukončení její činnosti, resp. kdy nemá jinou reálnou možnost než tak učinit.

Odpovědnost auditora za audit účetní závěrky

Naším cílem je získat přiměřenou jistotu, že účetní závěrka jako celek neobsahuje významnou (materiální) nesprávnost způsobenou podvodem nebo chybou a vydat zprávu auditora obsahující náš výrok. Přiměřená míra jistoty je velká míra jistoty, nicméně není zárukou, že audit provedený v souladu s výše uvedenými předpisy ve všech případech v účetní závěrce odhalí případnou existující významnou (materiální) nesprávnost. Nesprávnosti mohou vznikat v důsledku podvodů nebo chyb a považují se za významné (materiální), pokud lze reálně

předpokládat, že by jednotlivě nebo v souhrnu mohly ovlivnit ekonomická rozhodnutí, která uživatelé účetní závěrky na jejím základě přijmou.

Při provádění auditu v souladu s výše uvedenými předpisy je naší povinností uplatňovat během celého auditu odborný úsudek a zachovávat profesní skepticismus. Dále je naší povinností:

- Identifikovat a vyhodnotit rizika významné (materiální) nesprávnosti účetní závěrky způsobené podvodem nebo chybou, navrhnout a provést auditorské postupy reagující na tato rizika a získat dostatečné a vhodné důkazní informace, abychom na jejich základě mohli vyjádřit výrok. Riziko, že neodhalíme významnou (materiální) nesprávnost, k níž došlo v důsledku podvodu, je větší než riziko neodhalení významné (materiální) nesprávnosti způsobené chybou, protože součástí podvodu mohou být tajné dohody (koluze), falšování, úmyslná opomenutí, nepravdivá prohlášení nebo obcházení vnitřních kontrol vedením účetní jednotky.
- Seznámit se s vnitřním kontrolním systémem účetní jednotky relevantním pro audit v takovém rozsahu, abychom mohli navrhnout auditorské postupy vhodné s ohledem na dané okolnosti, nikoli abychom mohli vyjádřit názor na účinnost jejího vnitřního kontrolního systému.
- Posoudit vhodnost použitých účetních pravidel, přiměřenost provedených účetních odhadů a informace, které v této souvislosti vedení účetní jednotky uvedlo v příloze účetní závěrky.
- Posoudit vhodnost použití předpokladu nepřetržitého trvání při sestavení účetní závěrky vedením účetní jednotky a to, zda s ohledem na shromážděné důkazní informace existuje významná (materiální) nejistota vyplývající z událostí nebo podmínek, které mohou významně zpochybnit schopnost účetní jednotky nepřetržitě trvat. Jestliže dojdeme k závěru, že taková významná (materiální) nejistota existuje, je naší povinností upozornit v naší zprávě na informace uvedené v této souvislosti v příloze účetní závěrky, a pokud tyto informace nejsou dostatečné, vyjádřit modifikovaný výrok. Naše závěry týkající se schopnosti účetní jednotky nepřetržitě trvat vycházejí z důkazních informací, které jsme získali do data naší zprávy. Nicméně budoucí události nebo podmínky mohou vést k tomu, že účetní jednotka ztratí schopnost nepřetržitě trvat.
- Vyhodnotit celkovou prezentaci, členění a obsah účetní závěrky, včetně přílohy, a dále to, zda účetní závěrka zobrazuje podkladové transakce a události způsobem, který vede k věrnému zobrazení.

Naší povinností je informovat primátorku statutárního města mimo jiné o plánovaném rozsahu a načasování auditu a o významných zjištěních, která jsme v jeho průběhu učinili, včetně zjištěných významných nedostatků ve vnitřním kontrolním systému.

V Praze dne 9. dubna 2024



Ing. Mikuláš Laš
evidenční číslo auditora 2493
NEXIA AP a.s.
evidenční číslo auditorské společnosti 096



ROZVAHA

územní samosprávné celky a svazky obcí

(v Kč, s přesností na dvě desetinná místa)

Období: **12 / 2023**

IČO: **SOR901**

Název: **STAT.MESTO BRNO včetně VHC (MMB+MC+VHC)**

Číslo položky	Název položky	Syntetický účet	Období			Minulé
			Běžné			
			Brutto	Korekce	Netto	
AKTIVA CELKEM			126 249 311 874,81	34 537 273 674,80	91 712 038 200,01	88 003 590 670,53
A.	Stálá aktiva		113 345 790 970,21	32 501 775 400,30	80 844 015 569,91	78 594 345 412,19
I.	Dlouhodobý nehmotný majetek		1 081 545 447,90	786 230 027,14	295 315 420,76	295 257 436,93
1.	Nehmotné výsledky výzkumu a vývoje	012				
2.	Software	013	784 984 952,12	611 579 148,19	173 405 803,93	160 248 716,96
3.	Ocenitelná práva	014	833 952,00	830 604,00	3 348,00	4 776,00
4.	Povolenky na emise a preferenční limity	015				
5.	Drobný dlouhodobý nehmotný majetek	018	36 360 021,65	36 360 021,65		
6.	Ostatní dlouhodobý nehmotný majetek	019	163 775 809,02	137 460 253,30	26 315 555,72	20 309 873,12
7.	Nedokončený dlouhodobý nehmotný majetek	041	95 427 605,11		95 427 605,11	114 694 070,85
8.	Poskytnuté zálohy na dlouhodobý nehmotný majetek	051	163 108,00		163 108,00	
9.	Dlouhodobý nehmotný majetek určený k prodeji	035				
II.	Dlouhodobý hmotný majetek		96 915 594 655,55	31 657 548 952,16	65 258 045 703,39	63 667 913 082,69
1.	Pozemky	031	12 799 449 214,40		12 799 449 214,40	12 235 500 158,64
2.	Kulturní předměty	032	37 814 741,84		37 814 741,84	37 514 741,84
3.	Stavby	021	71 880 131 732,26	29 381 880 995,06	42 498 250 737,20	39 468 915 492,31
4.	Samostatné hm.movité věci a soubory hm.mov.věcí	022	2 420 371 320,25	1 487 642 800,45	932 728 519,80	815 832 396,86
5.	Pěstitelské celky trvalých porostů	025				
6.	Drobný dlouhodobý hmotný majetek	028	777 595 478,08	777 595 478,08		
7.	Ostatní dlouhodobý hmotný majetek	029	10 237 428,59	2 504 904,95	7 732 523,64	7 288 734,48
8.	Nedokončený dlouhodobý hmotný majetek	042	8 483 554 706,19	7 924 773,62	8 475 629 932,57	10 251 483 927,58
9.	Poskytnuté zálohy na dlouhodobý hmotný majetek	052	6 517 685,44		6 517 685,44	21 608 111,08
10.	Dlouhodobý hmotný majetek určený k prodeji	036	499 922 348,50		499 922 348,50	829 769 519,90
III.	Dlouhodobý finanční majetek		13 212 777 593,52	48 067 746,76	13 164 709 846,76	12 370 956 089,93
1.	Majetkové účasti v osobách s rozhodujícím vlivem	061	13 184 444 292,15	44 560 834,76	13 139 883 457,39	12 345 505 457,39
2.	Majetkové účasti v osobách s podstatným vlivem	062	5 675 412,00	3 506 912,00	2 168 500,00	5 675 412,00

Číslo položky	Název položky	Syntetický účet	Období			Minulé
			Běžné			
			Brutto	Korekce	Netto	
3.	Dluhové cenné papíry držené do splatnosti	063				
4.	Dlouhodobé půjčky	067				
5.	Termínované vklady dlouhodobé	068				
6.	Ostatní dlouhodobý finanční majetek	069	21 997 593,93		21 997 593,93	19 114 925,10
7.	Pořizovaný dlouhodobý finanční majetek	043	660 295,44		660 295,44	660 295,44
8.	Poskytnuté zálohy na dlouhodobý finanční majetek	053				
IV.	Dlouhodobé pohledávky		2 135 873 273,24	9 928 674,24	2 125 944 599,00	2 260 218 802,64
1.	Poskytnuté návratné finanční výpomoci dlouhodobé	462	254 980 742,10		254 980 742,10	257 354 098,00
2.	Dlouhodobé pohledávky z postoupených úvěrů	464				
3.	Dlouhodobé poskytnuté zálohy	465	167 000,00		167 000,00	167 000,00
4.	Dlouhodobé pohledávky z ručení	466				
5.	Ostatní dlouhodobé pohledávky	469	914 751 604,58	9 928 674,24	904 822 930,34	935 251 959,61
6.	Dlouhodobé poskytnuté zálohy na transfery	471	965 973 926,56		965 973 926,56	1 067 445 745,03
B.	Oběžná aktiva		12 903 520 904,60	2 035 498 274,50	10 868 022 630,10	9 409 245 258,34
I.	Zásoby		21 334 069,24		21 334 069,24	19 955 704,27
1.	Pořízení materiálu	111				
2.	Materiál na skladě	112	21 178 073,79		21 178 073,79	19 830 304,27
3.	Materiál na cestě	119				
4.	Nedokončená výroba	121				
5.	Polotovary vlastní výroby	122				
6.	Výrobky	123				
7.	Pořízení zboží	131				
8.	Zboží na skladě	132	30 495,45		30 495,45	
9.	Zboží na cestě	138				
10.	Ostatní zásoby	139	125 500,00		125 500,00	125 400,00
II.	Krátkodobé pohledávky		5 622 607 179,69	2 035 498 274,50	3 587 108 905,19	3 182 348 397,53
1.	Odběratelé	311	1 766 010 481,69	1 520 497 113,75	245 513 367,94	220 174 678,93
2.	Směnky k inkasu	312				
3.	Pohledávky za eskontované cenné papíry	313				
4.	Krátkodobé poskytnuté zálohy	314	544 833 340,54		544 833 340,54	469 316 516,51
5.	Jiné pohledávky z hlavní činnosti	315	357 892 837,79	263 776 870,27	94 115 967,52	72 357 145,82
6.	Poskytnuté návratné finanční výpomoci krátkodobé	316				
7.	Krátkodobé pohledávky z postoupených úvěrů	317				
8.	Pohledávky z přerozdělených daní	319				
9.	Pohledávky za zaměstnanci	335	517 031,62		517 031,62	519 661,24
10.	Sociální zabezpečení	336				

Číslo položky	Název položky	Syntetický účet	Období			Minulé
			Běžné			
			Brutto	Korekce	Netto	
11.	Zdravotní pojištění	337				
12.	Důchodové spoření	338				
13.	Daň z příjmů	341				
14.	Ostatní daně, poplatky a jiná obdobná peněžita plnění	342				
15.	Daň z přidané hodnoty	343				
16.	Pohledávky za osobami mimo vybrané vládní instituce	344	507 629,04		507 629,04	318 963,72
17.	Pohledávky za vybranými ústřed.vlád.institucemi	346				5 011,00
18.	Pohledávky za vybranými místními vládními institucemi	348	5 348 196,26		5 348 196,26	6 198 698,39
23.	Krátkodobé pohledávky z ručení	361				
24.	Pevné termínové operace a opce	363	20 053 318,01		20 053 318,01	71 304 231,05
25.	Pohledávky z neukončených finančních operací	369				
26.	Pohledávky z finančního zajištění	365				
27.	Pohledávky z vydaných dluhopisů	367				
28.	Krátkodobé poskytnuté zálohy na transfery	373	823 279 093,40		823 279 093,40	637 729 108,60
29.	Krátkodobé zprostředkování transferů	375				
30.	Náklady příštích období	381	12 714 773,78		12 714 773,78	10 586 962,08
31.	Příjmy příštích období	385	8 028 210,03		8 028 210,03	4 366 242,01
32.	Dohadné účty aktivní	388	1 408 295 759,31		1 408 295 759,31	1 281 575 665,83
33.	Ostatní krátkodobé pohledávky	377	675 126 508,22	251 224 290,48	423 902 217,74	407 895 512,35
III.	Krátkodobý finanční majetek		7 259 579 655,67		7 259 579 655,67	6 206 941 156,54
1.	Majetkové cenné papíry k obchodování	251				
2.	Dluhové cenné papíry k obchodování	253				
3.	Jiné cenné papíry	256				
4.	Termínované vklady krátkodobé	244	336 545 000,00		336 545 000,00	95 000 000,00
5.	Jiné běžné účty	245	266 083 780,83		266 083 780,83	264 748 622,59
9.	Běžný účet	241	1 312 123 631,64		1 312 123 631,64	1 114 201 952,43
11.	Základní běžný účet územních samosprávných celků	231	2 973 712 739,95		2 973 712 739,95	2 607 197 950,63
12.	Běžné účty fondů územních samosprávných celků	236	2 365 492 947,86		2 365 492 947,86	2 120 585 350,13
15.	Ceniny	263	1 110 174,90		1 110 174,90	1 148 512,67
16.	Peníze na cestě	262				
17.	Pokladna	261	4 511 380,49		4 511 380,49	4 058 768,09

Číslo položky	Název položky	Syntetický účet	Období	
			Běžné	Minulé
PASIVA CELKEM			91 712 038 200,01	88 003 590 670,53
C.	Vlastní kapitál		84 184 667 055,55	80 424 637 635,93
I.	Jmění účetní jednotky a upravující položky		44 126 338 453,69	45 464 871 637,37
1.	Jmění účetní jednotky	401	58 236 974 919,37	59 484 407 018,42
3.	Transfery na pořízení dlouhodobého majetku	403	4 645 410 166,72	4 416 194 011,54
4.	Kurzové rozdíly	405		
5.	Oceňovací rozdíly při prvotním použití metody	406	19 434 407 205,58-	19 434 407 205,58-
6.	Jiné oceňovací rozdíly	407	468 944 663,64	784 023 279,94
7.	Opravy předcházejících účetních období	408	209 415 909,54	214 654 533,05
II.	Fondy účetní jednotky		2 957 600 175,53	2 751 738 081,39
6.	Ostatní fondy	419	2 957 600 175,53	2 751 738 081,39
III.	Výsledek hospodaření		37 100 728 426,33	32 208 027 917,17
1.	Výsledek hospodaření běžného účetního období		4 900 691 221,34	3 071 128 225,19
2.	Výsledek hospodaření ve schvalovacím řízení	431		
3.	Výsledek hospodaření předcházejících účetních období	432	32 200 037 204,99	29 136 899 691,98
D.	Cizí zdroje		7 527 371 144,46	7 578 953 034,60
I.	Rezervy			230 000,00
1.	Rezervy	441		230 000,00
II.	Dlouhodobé závazky		3 834 825 861,01	4 240 367 150,19
1.	Dlouhodobé úvěry	451	2 189 096 908,81	2 515 075 655,98
2.	Přijaté návratné finanční výpomoci dlouhodobé	452		
3.	Dlouhodobé závazky z vydaných dluhopisů	453		
4.	Dlouhodobé přijaté zálohy	455	11 428 614,00	53 260 545,20
5.	Dlouhodobé závazky z ručení	456		
6.	Dlouhodobé směnky k úhradě	457		
7.	Ostatní dlouhodobé závazky	459	631 000 697,64	698 812 533,11
8.	Dlouhodobé přijaté zálohy na transfery	472	1 003 299 640,56	973 218 415,90
III.	Krátkodobé závazky		3 692 545 283,45	3 338 355 884,41
1.	Krátkodobé úvěry	281		
2.	Eskontované krátkodobé dluhopisy (směnky)	282		
3.	Krátkodobé závazky z vydaných dluhopisů	283		
4.	Jiné krátkodobé půjčky	289		
5.	Dodavatelé	321	371 378 186,15	437 646 081,02
6.	Směnky k úhradě	322		
7.	Krátkodobé přijaté zálohy	324	696 595 568,58	428 787 166,43

Číslo položky	Název položky	Syntetický účet	Období	
			Běžné	Minulé
8.	Závazky z dělené správy	325	193 300,00	34 850,00
9.	Přijaté návratné finanční výpomoci krátkodobé	326		
10.	Zaměstnanci	331	126 111 562,00	122 241 619,00
11.	Jiné závazky vůči zaměstnancům	333	49 406,00	106 731,00
12.	Sociální zabezpečení	336	45 934 776,00	44 109 581,00
13.	Zdravotní pojištění	337	20 341 115,00	19 401 394,00
14.	Důchodové spoření	338		
15.	Daň z příjmů	341		
16.	Ostatní daně, poplatky a jiná obdobná peněž.plnění	342	12 470 243,00	11 799 054,00
17.	Daň z přidané hodnoty	343	73 967 148,08	52 859 914,95
18.	Závazky k osobám mimo vybrané vládní instituce	345	1 425,00	14 250,00
19.	Závazky k vybraným ústředním vládním institucím	347		
20.	Závazky k vybraným místním vládním institucím	349	403 306,20	487 261,71
27.	Krátkodobé závazky z ručení	362		
28.	Pevné termínové operace a opce	363		
29.	Závazky z neukončených finančních operací	364		
30.	Závazky z finančního zajištění	366		
31.	Závazky z upsaných nesplac.cenných papírů a podílů	368		
32.	Krátkodobé přijaté zálohy na transfery	374	248 091 264,99	261 455 382,13
33.	Krátkodobé zprostředkování transferů	375		
35.	Výdaje příštích období	383	1 626 459,48	1 848 968,73
36.	Výnosy příštích období	384	13 969 333,86	4 750 130,95
37.	Dohadné účty pasivní	389	1 916 947 249,98	1 769 825 936,78
38.	Ostatní krátkodobé závazky	378	164 464 939,13	182 987 562,71

* Konec sestavy *



VÝKAZ ZISKU A ZTRÁTY

územní samosprávné celky a svazky obcí

(v Kč, s přesností na dvě desetinná místa)

Období: **12 / 2023**

IČO: **SOR901**

Název: **STAT.MESTO BRNO včetně VHC (MMB+MC+VHC)**

Číslo položky	Název položky	Syntetický účet	Běžné období		Minulé období	
			Hlavní činnost 1	Hospodářská činnost 2	Hlavní činnost 3	Hospodářská činnost 4
A. Náklady celkem			17 105 636 538,58	2 006 434 166,78	15 929 917 810,62	1 975 711 749,06
I. Náklady z činnosti			9 551 180 250,62	1 825 255 402,33	9 055 125 302,71	1 803 274 711,70
1.	Spotřeba materiálu	501	71 943 816,45	44 262 315,26	77 377 188,50	44 352 325,54
2.	Spotřeba energie	502	123 267 234,40	16 011 396,35	110 297 273,54	11 286 055,86
3.	Spotřeba jiných neskladovatelných dodávek	503				
4.	Prodané zboží	504	4 229,55			
5.	Aktivace dlouhodobého majetku	506	69 283,62-		58 458,03-	
6.	Aktivace oběžného majetku	507				
7.	Změna stavu zásob vlastní výroby	508				
8.	Opravy a udržování	511	874 695 744,17	533 025 833,16	832 677 923,03	594 961 779,83
9.	Cestovné	512	14 453 620,15	58 379,00	9 669 659,55	53 716,10
10.	Náklady na reprezentaci	513	13 077 715,41	14 253,80	10 630 947,31	28 924,00
11.	Aktivace vnitroorganizačních služeb	516				
12.	Ostatní služby	518	2 086 768 740,07	173 342 356,62	1 958 698 438,40	158 765 728,20
13.	Mzdové náklady	521	1 801 523 009,03	124 317 095,50	1 669 258 985,98	111 620 877,00
14.	Zákonné sociální pojištění	524	580 892 816,64	39 974 828,04	526 116 613,54	35 804 339,68
15.	Jiné sociální pojištění	525	7 030 256,31	192 263,36	5 762 690,96	171 182,51
16.	Zákonné sociální náklady	527	33 416 565,00	571 318,70	31 970 176,02	538 432,18
17.	Jiné sociální náklady	528	66 330 347,30	1 412 848,00	59 395 981,41	1 251 831,86
18.	Daň silniční	531				
19.	Daň z nemovitostí	532	1 260 344,00		1 300 232,00	
20.	Jiné daně a poplatky	538	1 891 715,50	1 143 464,50	1 589 893,00	849 526,30
22.	Smluvní pokuty a úroky z prodlení	541	456 775,89	242 071,52	11 715,01	100,00
23.	Jiné pokuty a penále	542	234 118,64	12 816,54	506 771,45	21 552,00
24.	Dary a jiná bezúplatná předání	543	6 582 562,13		21 867 578,90	
25.	Prodaný materiál	544				
26.	Manka a škody	547	1 158 008,52	40 000,00	3 017 679,76	1 275 325,16

Číslo položky	Název položky	Syntetický účet	Běžné období		Minulé období	
			Hlavní činnost 1	Hospodářská činnost 2	Hlavní činnost 3	Hospodářská činnost 4
27.	Tvorba fondů	548	2 434 333 273,23		2 797 647 366,08	
28.	Odpisy dlouhodobého majetku	551	697 287 003,56	700 747 065,02	722 198 232,62	672 880 589,12
29.	Prodaný dlouhodobý nehmotný majetek	552				
30.	Prodaný dlouhodobý hmotný majetek	553	84 311 064,78		27 262 539,05	
31.	Prodané pozemky	554	306 558 078,98	57 169 378,98	29 963 679,25	57 453 125,90
32.	Tvorba a zúčtování rezerv	555	230 000,00-		62 315,00-	
33.	Tvorba a zúčtování opravných položek	556	163 074 363,40	61 331 501,58	69 411 745,92	89 109 977,28
34.	Náklady z vyřazených pohledávek	557	22 840 855,01	54 204 928,65	23 536 989,49	7 918 250,91
35.	Náklady z drobného dlouhodobého majetku	558	54 577 492,97	1 651 220,79	47 518 165,71	1 950 080,84
36.	Ostatní náklady z činnosti	549	103 509 783,15	15 530 066,96	17 557 609,26	12 980 991,43
II. Finanční náklady			198 550 690,23	20 533,45	117 294 344,03	11 497,36
1.	Prodané cenné papíry a podíly	561	9 571 000,00			
2.	Úroky	562	121 347 088,67	18 533,05	105 683 617,19	11 496,05
3.	Kurzové ztráty	563	1 271 210,50		725 436,65	
4.	Náklady z přecenění reálnou hodnotou	564	51 250 913,04			
5.	Ostatní finanční náklady	569	15 110 478,02	2 000,40	10 885 290,19	1,31
III. Náklady na transfery			7 110 333 434,73		6 638 208 462,88	
2.	Náklady vybraných místních vlád.instit.na transfery	572	7 110 333 434,73		6 638 208 462,88	
V. Daň z příjmů			245 572 163,00	181 158 231,00	119 289 701,00	172 425 540,00
1.	Daň z příjmů	591	245 572 163,00	181 158 231,00	119 289 701,00	172 425 540,00
2.	Dodatečné odvody daně z příjmů	595				
B. Výnosy celkem			21 055 436 704,98	2 957 325 221,72	18 211 209 262,18	2 765 548 522,69
I. Výnosy z činnosti			4 057 600 647,08	2 842 734 869,85	3 706 012 426,55	2 714 590 719,21
1.	Výnosy z prodeje vlastních výrobků	601	27 818,18	129 409,96	36 386,30	181 530,91
2.	Výnosy z prodeje služeb	602	131 226 053,11	130 170 093,16	124 601 113,33	102 882 750,97
3.	Výnosy z pronájmu	603	323 598 919,33	2 516 609 130,99	259 506 197,55	2 302 443 292,20
4.	Výnosy z prodaného zboží	604	132 701,65		174 884,82	
5.	Výnosy ze správních poplatků	605	96 967 929,00		98 183 223,20	
6.	Výnosy z místních poplatků	606	389 540 007,31		352 839 470,89	
8.	Jiné výnosy z vlastních výkonů	609	4 520 368,35		4 557 155,70	
9.	Smluvní pokuty a úroky z prodlení	641	17 475 237,97	65 987 750,43	19 015 382,05	81 959 493,86
10.	Jiné pokuty a penále	642	113 424 557,42	808 029,30	83 476 327,87	1 770 000,00
11.	Výnosy z vyřazených pohledávek	643	134 238,92	82 974,53	146 973,89	192 468,86

Číslo položky	Název položky	Syntetický účet	Běžné období		Minulé období	
			Hlavní činnost 1	Hospodářská činnost 2	Hlavní činnost 3	Hospodářská činnost 4
12.	Výnosy z prodeje materiálu	644	196 651,00		333 966,64	
13.	Výnosy z prodeje dlouhodobého nehmotného majetku	645				
14.	Výnosy z prod.dlouhod.hmot.majetku kromě pozemků	646	127 164 330,00	453 952,84	79 348 641,00	486 788,35
15.	Výnosy z prodeje pozemků	647	508 060 755,10	114 449 149,09	259 918 283,85	204 688 388,25
16.	Čerpání fondů	648	2 236 065 568,67		2 372 785 600,09	
17.	Ostatní výnosy z činnosti	649	109 065 511,07	14 044 379,55	51 088 819,37	19 986 005,81
II. Finanční výnosy			633 358 002,35	74 841 019,20	225 313 082,16	8 858 772,05
1.	Výnosy z prodeje cenných papírů a podílů	661	7 638 536,43			
2.	Úroky	662	159 613 343,71	19 626 736,36	88 655 776,36	8 858 772,05
3.	Kurzové zisky	663	1 388 679,55		946 544,43	
4.	Výnosy z přecenění reálnou hodnotou	664	369 758 801,71	55 214 282,84	68 323 168,88	
5.	Výnosy z dlouhodobého finančního majetku	665	60 129 910,00		44 326 936,30	
6.	Ostatní finanční výnosy	669	34 828 730,95		23 060 656,19	
IV. Výnosy z transferů			812 954 378,22	39 749 332,67	853 800 973,85	42 099 031,43
2.	Výnosy vybraných místn.vlád.instit.z transferů	672	812 954 378,22	39 749 332,67	853 800 973,85	42 099 031,43
V. Výnosy ze sdílených daní a poplatků			15 551 523 677,33		13 426 082 779,62	
1.	Výnosy ze sdílené daně z příjmů fyzických osob	681	3 252 323 780,88		2 676 461 840,99	
2.	Výnosy ze sdílené daně z příjmů právnických osob	682	4 475 246 883,45		3 413 895 584,78	
3.	Výnosy ze sdílené daně z přidané hodnoty	684	7 435 186 515,64		6 934 323 545,24	
4.	Výnosy ze sdílených spotřebních daní	685				
5.	Výnosy ze sdílených majetkových daní	686	255 473 699,93		257 368 619,20	
6.	Výnosy z ostatních sdílených daní a poplatků	688	133 292 797,43		144 033 189,41	
C. Výsledek hospodaření						
1.	Výsledek hospodaření před zdaněním		4 195 372 329,40	1 132 049 285,94	2 400 581 152,56	962 262 313,63
2.	Výsledek hospodaření běžného účetního období		3 949 800 166,40	950 891 054,94	2 281 291 451,56	789 836 773,63

* Konec sestavy *



PŘÍLOHA

územní samosprávné celky, svazky obcí, regionální rady

(v Kč, s přesností na dvě desetinná místa)

Období: **12 / 2023**

IČO: **SOR901**

Název: **STAT.MESTO BRNO včetně VHC (MMB+MC+VHC)**

A.1. Informace podle § 7 odst. 3 zákona

4499278500: Účetní jednotka nepřetržitě pokračuje ve své činnosti a bude pokračovat i v následujícím účetním období. Žádná činnost není omezena.

A.2. Informace podle § 7 odst. 4 zákona

4499278500: Uspořádání a označování položek rozvahy a výkazu zisku a ztráty a jejich obsahové vymezení je nastaveno v souladu s jejich nadefinováním ve vyhlášce č. 410/2009 Sb., kterou se provádějí některá ustanovení zákona č. 563/1991 Sb., o účetnictví, ve znění pozdějších předpisů pro některé vybrané účetní jednotky. Schválené legislativní změny pro rok 2023 neměly zásadní vliv na vedení účetnictví a konkrétní účetní postupy využívané účetní jednotkou.

A.3. Informace podle § 7 odst. 5 zákona

4499278500: Účetní metody, které účetní jednotka používá, vycházejí ze zákona č. 563/1991 Sb., o účetnictví, v platném znění, vyhlášky č. 410/2009 Sb., kterou se provádějí některá ustanovení zákona č. 563/1991 Sb., o účetnictví, ve znění pozdějších předpisů, pro některé vybrané účetní jednotky, ČÚS č. 701 – č. 710, metodiky JMK a jsou uvedeny v interních normativních aktech účetní jednotky. V případech neupravených legislativou se účetní jednotka statutární město Brno řídí povinnostmi, stanovenou zákonem č. 563/1991 Sb., o účetnictví, v platném znění, zajistit věrný a poctivý obraz předmětu účetnictví a finanční situace účetní jednotky.

Další významná účetní pravidla a postupy:

Dlouhodobý nehmotný majetek (DNM)

Za dlouhodobý nehmotný majetek je považován ten, jehož doba použitelnosti je delší než jeden rok a jeho ocenění je vyšší než 60 tis. Kč. Veškerý dlouhodobý nehmotný majetek je oceňován v souladu § 25 zákona o účetnictví a § 55 vyhlášky. Pokud je ocenění DNM nebo jeho technického zhodnocení nižší než 60 tis. Kč, pak je tento majetek pořízen z neinvestičních výdajů a zaúčtován do nákladů hlavní činnosti.

Dlouhodobý hmotný majetek (DHM)

Dlouhodobým hmotným majetkem se rozumí majetek, jehož doba použitelnosti je delší než jeden rok a jeho ocenění je vyšší než 40 tis. Kč. Všechny dlouhodobý majetek nabytý v průběhu období je oceněn pořizovacími cenami zahrnujícími cenu pořízení a náklady s jeho pořízením související. Veškerý dlouhodobý hmotný majetek je oceňován v souladu § 25 zákona o účetnictví a § 55 vyhlášky. Pokud je ocenění DHM nebo jeho technického zhodnocení nižší než 40 tis. Kč, pak je tento majetek zaúčtován do nákladů hlavní činnosti. V případě rozhodnutí o zrušení připravovaného nebo rozestavěného dlouhodobého majetku (zmařeného dlouhodobého majetku) se realizované výdaje odepíší z účtu nedokončeného dlouhodobého hmotného majetku do nákladů hlavní činnosti, a to v okamžiku rozhodnutí o zrušení tohoto majetku. Při ocenění hmotného majetku nabytého darem, nabytého ze zákona či majetku, u něhož nelze doložit pořizovací cenu, se použije reprodukční pořizovací cena. Reprodukční cena se stanovuje dle oceňovacích vyhlášek, v případě pozemků a dle znaleckého posudku či odborného odhadu v případě ostatního hmotného majetku.

Drobný dlouhodobý nehmotný a hmotný majetek

Majetek, který nespĺňuje legislativou stanovenou hranici pro účtování na dlouhodobém nehmotném a hmotném majetku, účetní jednotka vede na rozvahových účtech drobného dlouhodobého nehmotného a hmotného majetku. V podrozvahové evidenci na účtu jiného drobného dlouhodobého hmotného majetku je evidován majetek, který zde byl zaúčtován v předchozím období, dle platných interních normativních aktů. Hodnota zde uvedená se v návaznosti na jeho postupné vyřazování z evidence snižuje.

Odepisování dlouhodobého majetku

Dlouhodobý majetek je odepisován rovnoměrným způsobem. Účetní jednotka odepisuje a o odpisech účtuje měsíčně. Drobný dlouhodobý majetek se při zařazení odepisuje 100 %.

Dlouhodobý finanční majetek

Dlouhodobé cenné papíry a podíly jsou klasifikovány podle povahy jako majetkové účasti s rozhodujícím nebo podstatným vlivem nebo jako ostatní dlouhodobý finanční majetek. Cenné papíry a majetkové účasti se oceňují pořizovací cenou, zůstatkovou cenou vloženého majetku nebo znaleckým posudkem na hodnotu vloženého majetku v případech, kdy nelze zjistit hodnotu vloženého majetku. Při prodeji, či jiném úbytku se cenné papíry a majetkové účasti oceňují cenou zjištěnou váženým aritmetickým průměrem pořizovacích cen. V případě nepeněžitěho vkladu majetku do obchodních společností města účetní jednotka na účtech majetkových účastí účtuje o vkladu majetku v zůstatkové ceně a rozdíl mezi cenou zůstatkovou a cenou dle znaleckého posudku vykazuje na vnitroorganizačních účtech, které jsou analyticky členěny podle jednotlivých společností.

Způsoby ocenění nakupovaných zásob

Nakupované zásoby jsou oceňovány v pořizovacích cenách. Pořizovací cena zahrnuje cenu, za kterou jsou zásoby skutečně pořízeny včetně nákladů s jejich pořízením souvisejících, např. pojistné, provize, celní poplatky, skladovací poplatky při dopravě a dopravné za dodání na místo. Zásoby stejného druhu jsou vedeny na skladě v ocenění cenou zjištěnou váženým aritmetickým průměrem z pořizovacích cen. Účtování pořízení a úbytku zásob se provádí podle způsobu A. Výjimku tvoří sklad s ochrannými osobními pomůckami, sklad s propagačními předměty a materiál ve skladě OSP, které jsou účtovány způsobem B.

Pohledávky

Pohledávky jsou oceňovány jmenovitou hodnotou. Opravné položky k pohledávkám se tvoří k 31.12. v souladu s platnou legislativou ve výši 10% za každých 90 dnů po splatnosti. Na základě analýzy platební schopnosti dlužníků se mohou tvořit vyšší opravné položky u specifických pohledávek po splatnosti (například pohledávky z prodlení). Daňové opravné položky účetní jednotka nevytváří.

Transfery

Investiční a neinvestiční transfery (neúčelové i účelové) ze státního rozpočtu jsou zaúčtovány jako příjem daného finančního roku v okamžiku uskutečnění převodu finančních prostředků. Nevyčerpané účelové prostředky jsou vráceny v následujícím roce do státního rozpočtu, pokud poskytovatel nerozhodne jinak. Pro posouzení krátkodobosti či dlouhodobosti zálohy u transferů je rozhodující předpoklad trvání v okamžiku přijetí či poskytnutí zálohy na transfer. Na základě interního normativního aktu vede účetní jednotka v podrozměrové evidenci krátkodobé podmíněné pohledávky ze zahraničních transferů, dlouhodobé podmíněné pohledávky ze zahraničních transferů, ostatní krátkodobé podmíněné pohledávky z transferů a ostatní dlouhodobé podmíněné pohledávky z transferů. Dle skutečného čerpání zálohových transferů jsou ve výši uznatelných nákladů čtvrtletně účtovány dohadné položky.

Ocenění reálnou hodnotou

V případě prodeje nebo směny dlouhodobého majetku nehmotného a hmotného, drobného dlouhodobého nehmotného a hmotného majetku, dlouhodobého finančního majetku a pohledávek, je tento majetek přeceněn na reálnou hodnotu v souladu s platnými interními normativními akty za předpokladu, že jsou splněny následující podmínky:

- Reálná hodnota je objektivně zjištělná (§27, odst. 7 zákona o účetnictví).
- Reálná hodnota je významně rozdílná od ocenění majetku dle zákona o účetnictví §25. Za významný rozdíl je považována částka 0,3 % aktiv netto účetní jednotky za minulé období, která bude překročena při ocenění majetku určeného k prodeji nebo směně, který nebyl k datu účetní závěrky realizován.
- Prodej nebo směna majetku bude realizována v krátkodobém horizontu nejpozději do 12 měsíců od schválení záměru prodeje.
- Majetek je veden v účetnictví účetní jednotky.

Časové rozlišování nákladů a výnosů, dohadné účty

Časové rozlišování nákladů a výnosů se provádí v rámci účtování hlavní i hospodářské činnosti k 31.12. při sestavování roční účetní závěrky. Účetní jednotka nemá interním normativním aktem stanovené výjimky z časového rozlišování nákladů a výnosů pro pravidelně se opakující náklady a výnosy. Na dohadných účtech účtuje účetní jednotka k 31.12. případy, které nespĺňují požadavky pro účtování časového rozlišení, kdy není známa přesná částka. U zálohově přijatých transferů jsou dohadné položky účtovány čtvrtletně a v hospodářské činnosti jsou dohadné položky k zálohově hrazené spotřebě energií účtovány měsíčně. Prostřednictvím dohadného účtu pasivního je zaúčtován dohad daně z příjmů právnických osob za obec, který je k termínu podání daně z příjmů právnických osob dle zpracovaného přiznání zpraven a zaúčtován na účet daně z příjmů.

Přepočty údajů v cizích měnách na českou měnu v průběhu roku

Hotovostní valutové operace jsou v průběhu roku prováděny prostřednictvím valutových pokladen ve třech cizích měnách (EURO, USD, GBP). Pro zaúčtování závazků z titulu dodavatelských faktur za nákup služeb a zboží ze zahraničí, pro účtování pohybů na základních běžných účtech vedených v cizí měně (EUR) a pro hotovostní valutové operace jsou pro jednotlivé druhy cizí měny stanoveny pevné kurzy. Výše pevného kurzu odpovídá kurzu ČNB vyhlášeného první den příslušného kalendářního roku. K jeho změně v průběhu kalendářního roku může dojít jen v případě výrazného poklesu, popř. zvýšení kurzu nastavených cizích měn a to vždy pouze k prvnímu dni kalendářního měsíce. Neuhrazené závazky v cizí měně, zůstatky hotovosti ve valutových pokladnách a zůstatky základních běžných účtů vedených v cizí měně jsou k datu účetní závěrky přepočteny na českou měnu vydaným kurzem devizového trhu vyhlášeným ČNB.

Ostatní fondy

Účetní jednotka má vytvořený Sociální fond, který byl zřízen za účelem zabezpečení financování výdajů na sociální a kulturní potřeby vybraných zaměstnanců města Brna a uvolněných členů Zastupitelstva,

dále Fond rezerv a rozvoje, ve kterém jsou soustředěny finanční prostředky určené jako finanční rezerva města. Prostředků tohoto fondu je možno použít na doplnění zdrojů při sestavování a schvalování rozpočtu města na kalendářní rok a na financování výdajů zařazených do upraveného rozpočtu města v průběhu roku. Dalšími fondy účetní jednotky jsou Fond krytí škod, který obsahuje vytvořené zdroje k úhradě škod vzniklých na nemovitém a movitém majetku ve vlastnictví města Brna, které dosud byly předmětem smluvního pojištění, Fond bytové výstavby, jehož účelem je financování výstavby nových obecních domů a bytů, dále na financování výkupů pozemků pro výstavbu nových bytových domů a pro budování technické infrastruktury pro lokality určené na výstavbu bytových domů, Fond kofinancování projektů, který slouží k zabezpečení finančního krytí projektů spolufinancovaných z finančních zdrojů Evropské unie, dalších nadnárodních zdrojů financování a národních programů, Fond mobility pro finanční zajištění problematiky parkování a pokrytí výdajů na realizaci opatření v oblasti udržitelné mobility a Fond developerských projektů pro zajištění rozvoje veřejné infrastruktury. Za účelem získávání a shromažďování dobrovolných peněžitých příspěvků na činnost Útulku pro opuštěná zvířata a odchytové a asanační služby na celém území statutárního města Brna byla zřízena veřejná sbírka. Dalšími probíhajícími sbírkami jsou veřejná sbírka na shromažďování dobrovolných finančních příspěvků na zmírnění následků pandemie virové nemoci SARS-CoV-2, veřejná sbírka na veřejnou zeleň (MČ Brno-střed), veřejná sbírka na ochranu kulturních tradic (MČ Brno-Řečkovice) a veřejná sbírka za účelem pořízení varhanního stroje pro připravovanou budovu Janáčkova kulturního centra v Brně a za účelem vybavení těchto prostor uměleckými díly v případě zbývajících finančních prostředků. Vytvořené ostatní fondy účetní jednotka účtuje výsledkově prostřednictvím účtů 548 a 648.

Podmíněné závazky z důvodu užívání majetku jinou osobou

Na základě stanovení významnosti informace vede účetní jednotka v podrozvahové evidenci tyto podmíněné závazky z důvodu užívání cizího majetku, které mohou vzniknout při případné nemožnosti vrácení majetku jiné osobě, pokud splňují stanovená kritéria:

- Dlouhodobé podmíněné závazky z důvodu úplatného užívání jednotlivého majetku jiné osobě a to v částce případného peněžitého plnění, která je vyšší než 500 mil. Kč.
- Dlouhodobé podmíněné závazky z důvodu užívání jednotlivého majetku jiné osobě na základě smlouvy o výpůjčce a to v částce případného peněžitého plnění, která je vyšší než 500 mil. Kč.
- Dlouhodobé podmíněné závazky z důvodu užívání jednotlivého majetku nebo jeho převzetí z jiných důvodů a to v částce případného peněžitého plnění, která je vyšší než 500 mil. Kč.

Podmíněné pohledávky z důvodu užívání majetku jinou osobou

Na základě stanovení významnosti informace vede MMB v podrozvahové evidenci tyto podmíněné pohledávky z důvodu užívání majetku jinou osobou, které mohou vzniknout při případné nemožnosti vrácení majetku, pokud splňují stanovená kritéria:

- Dlouhodobé podmíněné pohledávky z důvodu úplatného užívání majetku jinou osobou a to v částce případného peněžitého plnění, která je vyšší než 500 mil. Kč.
- Dlouhodobé podmíněné pohledávky z důvodu užívání majetku jinou osobou na základě smlouvy o výpůjčce a to v částce případného peněžitého plnění, která je vyšší než 500 mil. Kč.
- Dlouhodobé podmíněné pohledávky z důvodu užívání majetku jinou osobou z jiných důvodů a to v částce případného peněžitého plnění, která je vyšší než 500 mil. Kč.

Podrozvahová evidence majetku předaného příspěvkové organizaci k hospodaření

Na základě stanovení významnosti informace vede MMB v podrozvahové evidenci majetek, který MMB jako zřizovatel předal příspěvkové organizaci k hospodaření a hodnota jednotlivého majetku překročila částku 500 mil. Kč.

A.4. Informace podle § 7 odst. 5 zákona o stavu účtů v knize podrozvahových účtů

Číslo položky	Název položky	Podrozvahový účet	ÚČETNÍ OBDOBÍ	
			BĚŽNÉ	MINULÉ
P.I.	Majetek a závazky účetní jednotky		5 906 109 392,21	4 860 907 457,28
1.	Jiný drobný dlouhodobý nehmotný majetek	901	1 898 850,61	1 993 980,48
2.	Jiný drobný dlouhodobý hmotný majetek	902	15 051 898,83	14 047 341,21
3.	Vyřazené pohledávky	905	345 118 988,79	348 882 749,78
4.	Vyřazené závazky	906	2 081 452,63	2 081 452,63
5.	Ostatní majetek	909	5 541 958 201,35	4 493 901 933,18
P.II.	Krátkodobé podmíněné pohledávky z transferů a krátkodobé podmíněné závazky z transferů		11 495 360,00	19 672 684,00
1.	Krátkodobé podmíněné pohledávky z předfinancování transferů	911		
2.	Krátkodobé podmíněné závazky z předfinancování transferů	912		
3.	Krátkodobé podmíněné pohledávky ze zahraničních transferů	913		1 713 504,00
4.	Krátkodobé podmíněné závazky ze zahraničních transferů	914		
5.	Ostatní krátkodobé podmíněné pohledávky z transferů	915	11 495 360,00	17 959 180,00
6.	Ostatní krátkodobé podmíněné závazky z transferů	916		
P.III.	Podmíněné pohledávky z důvodu užívání majetku jinou osobou		12 397 811,10	12 168 099,60
1.	Krátkodobé podmíněné pohledávky z důvodu úplatného užívání majetku jinou osobou	921		
2.	Dlouhodobé podmíněné pohledávky z důvodu úplatného užívání majetku jinou osobou	922	12 397 811,10	12 168 099,60
3.	Krátkod. podmíněné pohled.z důvodu užívání majetku jinou osobou na základě smlouvy o výpůjčce	923		
4.	Dlouhod. podmíněné pohled.z důvodu užívání majetku jinou osobou na základě smlouvy o výpůjčce	924		
5.	Krátkodobé podmíněné pohledávky z důvodu užívání majetku jinou osobou z jiných důvodů	925		
6.	Dlouhodobé podmíněné pohledávky z důvodu užívání majetku jinou osobou z jiných důvodů	926		
P.IV.	Další podmíněné pohledávky		4 880 673 697,62	5 517 544 238,63
1.	Krátkodobé podmíněné pohledávky ze smluv o prodeji dlouhodobého majetku	931		
2.	Dlouhodobé podmíněné pohledávky ze smluv o prodeji dlouhodobého majetku	932		
3.	Krátkodobé podmíněné pohledávky z jiných smluv	933	250 000,00	
4.	Dlouhodobé podmíněné pohledávky z jiných smluv	934	4 780 986 139,70	5 374 055 805,80
5.	Krátkodobé podmíněné pohledávky ze sdílených daní	939		
6.	Dlouhodobé podmíněné pohledávky ze sdílených daní	941		
7.	Krátkodobé podmíněné pohledávky ze vztahu k jiným zdrojům	942	1 872 084,90	1 722 496,00
8.	Dlouhodobé podmíněné pohledávky ze vztahu k jiným zdrojům	943	798 644,00	1 339 564,00
9.	Krátkodobé podmíněné úhrady pohledávek z přijatých zajištění	944	777 767,60	1 248 128,00
10.	Dlouhodobé podmíněné úhrady pohledávek z přijatých zajištění	945	8 174 910,49	17 205 328,10
11.	Krátkodobé podmíněné pohledávky ze soudních sporů, správních řízení a jiných řízení	947		
12.	Dlouhodobé podmíněné pohledávky ze soudních sporů, správních řízení a jiných řízení	948	87 814 150,93	121 972 916,73
P.V.	Dlouhodobé podmíněné pohledávky z transferů a dlouhodobé podmíněné závazky z transferů		883 305 805,34	937 396 389,91
1.	Dlouhodobé podmíněné pohledávky z předfinancování transferů	951		

A.4. Informace podle § 7 odst. 5 zákona o stavu účtů v knize podrozvahových účtů

Číslo položky	Název položky	Podrozvahový účet	ÚČETNÍ OBDOBÍ	
			BĚŽNÉ	MINULÉ
2.	Dlouhodobé podmíněné závazky z předfinancování transferů	952		
3.	Dlouhodobé podmíněné pohledávky ze zahraničních transferů	953	34 103 945,35	6 286 659,44
4.	Dlouhodobé podmíněné závazky ze zahraničních transferů	954		
5.	Ostatní dlouhodobé podmíněné pohledávky z transferů	955	849 201 859,99	931 109 730,47
6.	Ostatní dlouhodobé podmíněné závazky z transferů	956		
P.VI.	Podmíněné závazky z důvodu užívání cizího majetku		14 905 207,00	16 325 620,62
1.	Krátkodobé podmíněné závazky z operativního leasingu	961		
2.	Dlouhodobé podmíněné závazky z operativního leasingu	962		
3.	Krátkodobé podmíněné závazky z finančního leasingu	963		16 930,00
4.	Dlouhodobé podmíněné závazky z finančního leasingu	964		
5.	Krátkodobé podmíněné závazky z důvodu užívání cizího majetku na základě smlouvy o výpůjčce	965	208 673,45	208 673,45
6.	Dlouhodobé podmíněné závazky z důvodu užívání cizího majetku na základě smlouvy o výpůjčce	966	13 993 759,27	14 202 276,89
7.	Krátkodobé podmíněné závazky z důvodu užívání cizího majetku nebo jeho převzetí z jiných důvodů	967		
8.	Dlouhodobé podmíněné závazky z důvodu užívání cizího majetku nebo jeho převzetí z jiných důvodů	968	702 774,28	1 897 740,28
P.VII.	Další podmíněné závazky		2 925 044 816,83	206 613 707,54
1.	Krátkodobé podmíněné závazky ze smluv o pořízení dlouhodobého majetku	971		
2.	Dlouhodobé podmíněné závazky ze smluv o pořízení dlouhodobého majetku	972	19 185 354,78	20 532 223,43
3.	Krátkodobé podmíněné závazky z jiných smluv	973	11 090 255,71	11 090 255,71
4.	Dlouhodobé podmíněné závazky z jiných smluv	974	2 794 300 178,48	235 468,00
5.	Krátkodobé podmíněné závazky z přijatého kolaterálu	975		
6.	Dlouhodobé podmíněné závazky z přijatého kolaterálu	976		
7.	Krátk. podmíněné závazky vyplývající z pr.předp.a další činn.moci zákonod.,výkon. nebo soudní	978	5 087 548,34	3 150 987,82
8.	Dlouh. podmíněné závazky vyplývající z pr.předp.a další činn.moci zákonod.,výkon. nebo soudní	979		
9.	Krátkodobé podmíněné závazky z poskytnutých garancí jednorázových	981		
10.	Dlouhodobé podmíněné závazky z poskytnutých garancí jednorázových	982		
11.	Krátkodobé podmíněné závazky z poskytnutých garancí ostatních	983		
12.	Dlouhodobé podmíněné závazky z poskytnutých garancí ostatních	984		
13.	Krátkodobé podmíněné závazky ze soudních sporů, správních řízení a jiných řízení	985	202 000,00	164 000,00
14.	Dlouhodobé podmíněné závazky ze soudních sporů, správních řízení a jiných řízení	986	95 179 479,52	171 440 772,58
P.VIII.	Ostatní podmíněná aktiva a ostatní podmíněná pasiva a vyrovnávací účty		3 787 795,47	3 320 104,11
1.	Ostatní krátkodobá podmíněná aktiva	991		
2.	Ostatní dlouhodobá podmíněná aktiva	992	3 387 795,47	3 320 104,11
3.	Ostatní krátkodobá podmíněná pasiva	993	400 000,00	
4.	Ostatní dlouhodobá podmíněná pasiva	994		

A.4. Informace podle § 7 odst. 5 zákona o stavu účtů v knize podrozvahových účtů

Číslo položky	Název položky	Podrozvahový účet	ÚČETNÍ OBDOBÍ	
			BĚŽNÉ	MINULÉ
5.	Vyrovnávací účet k podrozvahovým účtům	999	8 752 856 932,65	11 123 906 740,11

A.5. Informace podle § 18 odst. 3 písm. b) zákona

4499278500: Netýká se naší účetní jednotky.

A.6. Informace podle § 19 odst. 6 zákona

4499278500: Ke dni sestavení účetních výkazů nejsou známy žádné skutečnosti, které by nebyly zachyceny v účetnictví, a přitom by měly vliv na finanční situaci účetní jednotky.

B.1. Informace podle § 66 odst. 6

4499278500: K 31.12.2023 nebyl proveden zápis vkladu do KN u následujících podaných návrhů na vklad: p.č. 972/11, 972/13 v k.ú. Lesná, p.č. 5055, 5056/3, id. 1/2 pozemků: p.č. 6281/10, 6282/4, 6287/7 v k.ú. Žabovřesky, p.č. 548/1 díl "a" v k.ú. Komárov, p.č. 5080 v k.ú. Žabovřesky, p.č. 619/10, 619/9, jehož součástí je stavba bez čp/če v k.ú. Město Brno, p.č. 2512/9, 2512/10, 5212/11, 2512/12 a 2937/114 vše v k.ú. Černovice, nabytí podílu k pozemku p.č. 2336/16 v k.ú. Nový Lískovec, nabytí pozemky p.č. 1880/1, 1888/4, 1888/9, 1896/2, 1920/4 v k.ú. Žebětín, parkoviště.

B.2. Informace podle § 66 odst. 8

4499278500: Netýká se naší účetní jednotky.

B.3. Informace podle § 68 odst. 3

C. Doplnující informace k položkám rozvahy "C.I.1 Jmění účetní jednotky" a "C.I.3. Transfery na pořízení dlouhodobého majetku"

Číslo položky	Název položky	ÚČETNÍ OBDOBÍ	
		BĚŽNÉ	MINULÉ
C.1.	Zvýšení stavu transferů na pořízení dlouhodobého majetku za běžné účetní období	346 482 360,43	352 817 679,62
C.2.	Snížení stavu transferů na pořízení dlouhodobého majetku ve věcné a časové souvislosti	116 725 026,23	117 688 480,64

D.1. Počet jednotlivých věcí a souborů majetku nebo seznam tohoto majetku

49.00 4499278500: Účetní jednotka má ve své účetní evidenci 31 ks předmětů kulturní hodnoty (15 obrazů, 15 tapisérií a 1 plastiku) oceněných ve výši 1 Kč dle § 25 odst. 1 písm. k) zákona o účetnictví.
4499278506: Na účtu 032 je účtováno o kříži na Faměrově nám. v Brně - Černovicích v hodnotě 1 Kč
4499278522: 2x obraz Tuřany - Kloc, 1x obraz Žně, 2x plastika anděla, 1x kříž
4499278508: MČ eviduje 7 ks obrazů , 3 plastiky a 1 pomník v ceně 1 Kč

D.2. Celková výměra lesních pozemků s lesním porostem

82753761.00

D.3. Výše ocenění celkové výměry lesních pozemků s lesním porostem ve výši 57 Kč/m²

4716964377.00

D.4. Výměra lesních pozemků s lesním porostem oceněných jiným způsobem

0.00

D.5. Výše ocenění lesních pozemků s lesním porostem oceněných jiným způsobem

0.00

D.6. Průměrná výše ocenění výměry lesních pozemků s lesním porostem oceněných jiným způsobem

0.00

D.7. Komentář k ocenění lesních pozemků jiným způsobem

0.00 4499278500: Statutární město Brno nemá lesní porosty oceněné jiným způsobem.

E.1. Doplnující informace k položkám rozvahy

K položce	Doplnující informace	Částka
A.	4499278500: Účetní jednotka postupovala při sestavování výkazu v souladu s platnými legislativními předpisy a platnými interními normativními akty, jednotlivé hodnoty uvedené ve výkaze neobsahují oproti roku 2022 významné změny.	
A.II.3.	4499278500: Účet 021 - Stavby - mezi nejvýznamnější ukončené, zařazené stavby v roce 2023, které se promítají do zůstatku tohoto účtu patří např. ulice Plotní, komunikace a chodník , 1.-3.část (572.245 tis. Kč), splašková kanalizace ulice Hradiská a Mlýnské nábřeží(113.694 tis. Kč), jednotná kanalizace ulice Solniční, Komenského nám., Česká, Opletalova včetně propoje do ulice Údolní (101.825tis. Kč), ulice Dornych, 3.část – komunikace a chodník (89.541 tis. Kč), jednotná kanalizace ulice Veselá, náměstí Ludvíka Kundery, Besední (58.2900 tis. Kč), bytový dům Bratislavská 51 s ubytovacími jednotkami (54.163 tis. Kč), atd.	
A.II.8.	4499278500: Účet 042 - Nedokončený dlouhodobý hmotný majetek – mezi nejvýznamnější realizované akce v roce 2023, které se podílely na zvýšení zůstatku tohoto účtu patřily – realizace protipovodňových opatření města Brna – nábřeží řeky Svatky (316.207 tis. Kč) a rekonstrukce vodovodu a kanalizace (167.857 tis. Kč), výstavba bazénu MPS Lužánky (199.390 tis. Kč), novostavba dětského hospice Dům pro Julii (159.446 tis. Kč), rekonstrukce kanalizace Brno, Sportovní – I. etapa (121.961 tis. Kč), VMO, MÚK Tomkovo náměstí(106.367 tis. Kč), VMO Žabovřeská I. – etapa II. (99.158 tis. Kč), rekonstrukce historického vodárenského areálu bývalých městských vodojemů, Žlutý kopec v Brně (86.567 tis. Kč), rekonstrukce kanalizace a vodovodu Brno, Krkoškova, Zátíší, Fügnerova I (80.928 tis. Kč), výstavba nové MŠ při ulici Nad Dědinou (75.994 tis. Kč), atd.	
A.III.1.	4499278500: Účet 061 - Majetkové účasti v osobách s rozhodujícím vlivem - na tomto účtu jsou vykazovány majetkové účasti v následujících obchodních společnostech – Brněnské komunikace, a.s., Dopravní podnik města Brna, a.s., SAKO, a.s., Technické sítě Brno, a.s., Teplárny Brno, a.s., Lesy města Brna, a.s., STAREZ-SPORT, a.s., Pohřební a hřbitovní služby města Brna, a.s., Brněnské vodárny a kanalizace, a.s., Veletrhy Brno, a.s., CD CENTRUM COMS, a.s., Technologický park Brno, a.s. a ARENA Brno, a.s..	
A.IV.6.	4499278500: Účet 471 - Dlouhodobé poskytnuté zálohy na transfery – zůstatek tohoto účtu se skládá z nevyúčtovaných zálohově poskytnutých finančních prostředků - např. Dopravnímu podniku města Brna, a.s. (459.088 tis. Kč), STAREZ-SPORTu, a.s. (136.451 tis. Kč), Pohřebním a hřbitovním službám města Brna (59.728 tis. Kč), JCMM, z. s. p. o. (37.850 tis. Kč), Moravian Science Centre Brno, příspěvkové organizaci (35.000 tis. Kč), JIC, zájmovému sdružení právnických osob (33.497 tis. Kč), Vysokému učení technickému v Brně (26.800 tis. Kč), Muzeu města Brna, příspěvkové organizaci (22.300 tis. Kč), Kanceláři architekta města Brna, příspěvkové organizaci (15.141 tis. Kč), Správě hřbitovů města Brna, příspěvkové organizaci (12.420 tis. Kč), Římskokatolické farnosti u kostela sv. Jakuba, Brno (10.000 tis. Kč),atd.	
B.II.28.	4499278500: Účet 373 - Krátkodobé poskytnuté zálohy na transfery – obsahuje nevyúčtované poskytnuté zálohy na transfery např. Dopravnímu podniku města Brna, a.s. (250.000 tis. Kč), Technickým sítím, a.s. (37.360 tis. Kč), Diecézní charitě Brno (22.154 tis. Kč), Gepardu Express, SE (14.916 tis. Kč), Společnosti Podané ruce o.p.s. (12.726 tis. Kč), KOMETĚ GROUP, spolku (12.643 tis. Kč), Povodí Moravy, s.p. (12.106 tis. Kč), Práhu Jižní Morava, z.ú. (10.164 tis. Kč), atd.	
B.II.32.	4499278500: Účet 388 - Dohadné účty aktivní - obsahuje do výnosu zahrnutou dohadovanou výši čerpání zálohově přijatých dotací, která se ruší při jejich konečném vyúčtování.	

E.1. Doplnující informace k položkám rozvahy

C.I.3.	4499278500: Účet 403 - Transfery na pořízení dlouhodobého majetku – mezi nejvýznamnější pohyby snižující zůstatek na tomto účtu patří odúčtování transferů ve vazbě na účtování účetních odpisů (68.545 tis. Kč). U pohybů navyšující zůstatek tohoto účtu je nejvýznamnějším titulem účtování časového rozlišení zálohově přijatých transferů u nedokončených staveb – realizace protipovodňových opatření města Brna – etapy VII. a VIII. (164.181 tis. Kč), dětský hospic Dům pro Julii (79.909 tis. Kč), odborné učebny a zázemí ZŠPřemyslovo náměstí (24.706 tis. Kč), řízení dopravy a sběr dopravních dat – 6.etapa 16.554 tis. Kč), ... atd.	
C.I.5.	4499278500: Účet 406 - Oceňovací rozdíly při prvotním použití metody - zůstatek tohoto účtu je tvořen proúčtovanými odpisy a vytvořenými opravnými položkami k účtům pohledávek při prvotním použití této metody v důsledku změny právních předpisů.	
C.I.7.	4499278500: Účet 408 - Opravy předcházejících účetních období - zvýšení zůstatku tohoto účtu je způsobeno zaúčtováním předpisu bezdůvodného obohacení z titulu využívání majetku města (-580 tis. Kč), opravou účtování investičních výdajů (-5.085 tis. Kč) a opravou částky nákladů k rozúčtování (-323 tis. Kč).	
D.II.1.	4499278500: Účet 451 - Dlouhodobé úvěry - na tomto účtu je vykazován úvěr na obnovu městské infrastruktury od Evropské investiční banky. Čerpání proběhlo v rámci dvou smluv uzavřených v r. 2005 a v r. 2010, v pěti tranších v celkovém objemu 5,5 mld. Kč. Úvěr je splatný v roce 2030, splácení probíhá lineárně. Úroková sazba je pohyblivá na bázi 3M PRIBOR plus marže v rozpětí 0,13 % až 0,342 %. Část úvěru je zajištěna IRS swapy s rovnoměrnou amortizací.	
D.III.28.	4499278500: Účet 363 - Pevné termínové operace a opce - na tomto účtu je zaúčtováno zajištění části úvěru od Evropské investiční banky IRS swapy s rovnoměrnou amortizací za 2,95% resp. 2,975% u Komerční banky a The Royal Bank of Scotland.	
D.III.37	4499278500: Účet 389 - Dohadné účty pasivní - obsahuje dohadné položky k nákladům, které nebyly vyfakturované, u kterých nebyla známá přesná výše nákladu a stanovené dohadné položky k nevyúčtovaným zálohově poskytnutým transferům. Prostřednictvím tohoto účtu je také účtována k 31.12. daň z příjmů právnických osob za obce, která se následně k datu podání daňového přiznání k 30.6. zpřesňuje a zúčtovává na účet 341 - daň z příjmů.	
A.III.6	4499278524: Účet 069 - dluhopisy ve Fondu korporátních dluhopisů GENERALI Investment	21 494 366,63
A.IV.5	4499278512: Účet 469 - zaúčtování dlouhodobé pohledávky z titulu manka na bankovních účtech	4 726 910,83
C.I.7	4499278516: Účet 408 - doučtování pohledávky z vyhraného soudního sporu s ŠIMEK 96, spol.s r.o.	543 374,94
B.II.33	4499278528: Účet 377 - pohledávka za Sberbank a.s., k 31. 12. byla vytvořena opravná položka ve výši 1 665 829,26 Kč	2 776 382,10
B.III.4	4499278501: Účet 244 - termínovaný vklad u PPF banky, a.s.- z hlavní činnosti	30 000 000,00
B.III.4	4499278501: Účet 244 - termínovaný vklad u PPF banky, a.s.- z vedlejší hospodářské činnosti	50 000 000,00
B.III.12	4499278501: Účet 236 - veřejná sbírka na veřejnou zeleň	11 649,10

E.1. Doplnující informace k položkám rozvahy

B.II.33	4499278501: Účet 377 - pohledávka za Sberbank a.s., k 31. 12. byla vytvořena opravná položka ve výši 12 456 607,78 Kč	20 761 012,97
A.III.2	4499278502: Účet 062 - majetkový podíl v FCC Žabovřesky, s.r.o., obchodní podíl 11%	396 000,00
B.II.33	4499278502: Účet 377 - pohledávka za Sberbank a.s., k 31. 12. byla vytvořena opravná položka ve výši 2 630 785,41 Kč	4 384 642,09
B.III.4	4499278504: Účet 244 - termínovaný vklad u ČSOB, a.s.- z vedlejší hospodářské činnosti	40 000 000,00
B.II.33	4499278503: Účet 377 - pohledávka za Sberbank a.s., k 31. 12. byla vytvořena opravná položka ve výši 45 464 970,06 Kč	66 068 581,01
B.II.33	4499278513: Účet 377 - pohledávka za Sberbank a.s., k 31. 12. byla vytvořena opravná položka ve výši 93 822 766,47 Kč	156 371 277,45
B.III.4	4499278513: Účet 244 - termínovaný vklad u UCB a.s. - z hlavní činnosti	155 000 000,00
A.III.1	4499278506: Účet 061 - na tomto účtu je vykazován majetkový podíl v Pískovna Černovice s.s r.o.- 100%	4 701 891,00
B.III.4	4499278523: Účet 244 - termínovaný vklad u ČSOB, a.s.- z hlavní činnosti	41 545 000,00
D.II.1	4499278521: Účet 451 - úvěr od České spořitelny a.s. na 2.etapu regenerace panelových domů ve výši 40 700 000. Kč, skutečně čerpáno 40 398 583,75 Kč, poskytnutý v roce 2008, splacen 31.10.2023, pevná úroková sazba 4,26% p.a., není zajištěn	
D.II.1	4499278521: Účet 451 - úvěr od Komerční banky a.s. na 3.etapu regenerace panelových domů ve výši 49 000 000 Kč, poskytnutý v roce 2009, splatný 31.12.2025, pevná úroková sazba 5,52% p.a., není zajištěn	6 426 213,00
D.II.1	4499278521: Účet 451 - úvěr od České spořitelny a.s. na 4.etapu regenerace panelových domů ve výši 56 000 000 Kč, skutečně čerpáno 50 084 044,30. Kč, poskytnutý v roce 2010, splatný 31.3.2027, pevná úroková sazba 4,22% p.a., není zajištěn	6 217 346,30
D.II.1	4499278519: Účet 451 - úvěr od České spořitelny a.s. na rekonstrukci bytových domů. Jedná se o dvě úvěrové smlouvy, sml.č. 2419/LCD ve výši 70 mil. Kč poskytnutá dne 11.10.2006 - úroková sazba 4,15% p.a. splatná v roce 2021, a úvěrová smlouva 2418/LCD poskytnutá dne 2.10.2008 ve výši 57 000 000 Kč, úroková sazba pohyblivá 3M PRIBOR plus marže 0,05% p.a. splatná v roce 2023. U obou smluv není zajištění.	950 000,00
A.III.6	4499278522: Účet 069 - majetkový podíl v Obecní vodní družstvo Balbínův pramen	473 227,30
C.I.7	4499278518: Účet 408 - chybné zaúčtování příspěvků STAVOSu z r. 2018 a 2022 na zálohy, mělo být účtováno do nákladů	11 770 000,00-

E.1. Doplnující informace k položkám rozvahy

B.II.33	4499278514: Účet 377 - pohledávka za Sberbank a.s., k 31. 12. byla vytvořena opravná položka ve výši 6 109 501,16 Kč	10 185 236,97
B.III.11	4499278510: Účet 231 - veřejná sbírka "Kaple Kamenný vrch"	272 057,75
D.II.1	4499278510: Účet 451 - úvěr od České spořitelny poskytnutý na panelový dům Koniklecová 5 ve výši 22 500 000 Kč v r. 2009, splatný v r. 2024, pevná pětiletá úroková sazba 5,67% p.a., není zajištěn	1 819 138,87
D.II.1	4499278510: Účet 451 - úvěr od České spořitelny poskytnutý na panelový dům Svážná 26,28,30,32 ve výši 26 500 000 Kč v r. 2009, splatný v r. 2024, pevná pětiletá úroková sazba 5,67% p.a., není zajištěn - splacen k 31.3.2023	
B.II.33	4499278510: Účet 377 - pohledávka za Sberbank a.s., k 31. 12. byla vytvořena opravná položka ve výši 50 049 177,10 Kč	83 441 830,38
B.II.33	4499278508: Účet 377 - pohledávka za Sberbank a.s., k 31. 12. byla vytvořena opravná položka ve výši 2 473 095,38 Kč	4 122 874,51
A.III.1	4499278511: Účet 061 - na tomto účtu je vykazován 100% majetkový podíl ve společnosti MOP Brno, s. s r.o.	1 015 000,00
B.II.33	4499278511: Účet 377 - pohledávka za Sberbank a.s., k 31. 12. byla vytvořena opravná položka ve výši 22 339,48 Kč	55 848,71
B.III.4	4499278511: Účet 244 - termínovaný vklad u UCB a.s. - z hlavní činnosti	20 000 000,00

E.2. Doplnující informace k položkám výkazu zisku a ztráty

K položce	Doplnující informace	Částka
A.	4499278500: Účetní jednotka postupovala při sestavování výkazu v souladu s platnými legislativními předpisy a platnými interními normativními akty. Jednotlivé hodnoty uvedené ve výkaze neobsahují oproti roku 2022 významné změny, rozdíly v položkách výkazu jsou převážně způsobeny změnou četnosti jednotlivých případů, popřípadě strukturou cen. Detailní členění uskutečněných výdajů účetní jednotky a jejich příjmů podle odvětvového a druhového třídění obsahuje výkaz FIN2-12M a rozbor, které jsou zveřejněny na webových stránkách města Brna.	
A.I.27.	4499278500: Účet 548 - Tvorba fondů - tvorba fondů i jejich čerpání se účtuje výsledkově.	
A.I.28.	4499278500: Účet 551 - Odpisy dlouhodobého majetku - dlouhodobý majetek je odepisován rovnoměrným způsobem, o odpisech se účtuje měsíčně. Odpisy majetku využívaného v hospodářské činnosti jsou účtovány do nákladů hospodářské činnosti.	
A.III.2.	4499278500: Účet 572 - Náklady vybraných místních vládních institucí na transfery - nejvýznamnější podíl na celkové částce tvoří poskytnutý transfer Dopravnímu podniku města Brna, a.s. (3.075.970 tis. Kč), STAREZ-SPORTU, a.s. (122.869 tis. Kč) a transfery zřízeným příspěvkovým organizacím - např. Národnímu divadlu Brno (480.549 tis. Kč), Městskému divadlu Brno (297.933 tis. Kč), Centru sociálních služeb (216.677 tis. Kč), Filharmonii Brno (121.209 tis. Kč), Muzeu města Brna (100.222 tis. Kč), Knihovně Jiřího Mahena v Brně (96.298 tis. Kč), TIC Brno (84.051 tis. Kč), Zoo Brno a stanici zájmových činností (80.021 tis. Kč), Centru experimentálního divadla (72.214 tis. Kč), Úrazové nemocnici v Brně (70.619 tis. Kč), Veřejné zeleni města Brna (69.778 tis. Kč), atd.	
A.V.1.	4499278500: Účet 591 - Daň z příjmů - daň z příjmů právnických osob za obce je k 31.12. zaúčtována prostřednictvím dohadného účtu pasivního a následně se k datu podání daňového přiznání k 30.6. zpřesňuje a zúčtuje na účet 341 - daň z příjmů.	
B.IV.2.	4499278500: Účet 672 - Výnos vybraných místních vládních institucí z transferů - zůstatek tohoto účtu tvoří přijaté neinvestiční transfery, zaúčtované dohadné položky k zálohově přijatým transferům včetně výnosů z přijatých transferů nepodléhajících vyúčtování a časového rozlišení přijatých investičních transferů například od Ministerstva financí (214.439 tis. Kč), Ministerstva práce a sociálních věcí (47.754 tis. Kč), Ministerstva životního prostředí (26.219 tis. Kč), Domu zahraniční spolupráce (20.104 tis. Kč), Ministerstva školství, mládeže a tělovýchovy (13.736 tis. Kč), Ministerstva pro místní rozvoj (11.587 tis. Kč), Regionální rady regionu soudržnosti Jihovýchod (11.277 tis. Kč), Jihomoravskému kraji (12.663 tis. Kč), ... atd. a také odvod z fondu investicpříspěvkové organizace do rozpočtu zřizovatele např. Národní divadlo Brno (54.710 tis. Kč), Městské divadlo Brno (21.143 tis. Kč), ZŠ Brno Čejkovičská 10 (4.333 tis. Kč), atd.	

E.3. Doplnující informace k položkám přehledu o peněžních tocích

K položce	Doplnující informace	Částka
-----------	----------------------	--------

P 4499278500: Účetní jednotka postupovala při sestavování výkazu v souladu s platnými legislativními předpisy a platnými interními normativními akty. Při zjišťování hodnot jednotlivých položek výkazu jsme vycházeli ze změny stavu účetních zápisů v hlavní knize za daný kalendářní rok.

E.4. Doplnující informace k položkám přehledu o změnách vlastního kapitálu

K položce	Doplnující informace	Částka
A	4499278500: Účetní jednotka postupovala při sestavování výkazu v souladu s platnými legislativními předpisy a platnými interními normativními akty.	
C	4499278500: Navýšení vlastního kapitálu celkem v rozhodující míře ovlivnil výsledek hospodaření účetní jednotky - položka C. výkazu - zvýšení proti předchozímu období o 4,112.286 tis. Kč.	

F. Doplnující informace k fondům účetní jednotky**Ostatní fondy - územní samosprávné celky, svazky obcí, regionální rady regionů soudržnosti**

Číslo	Název	Položka	BĚŽNÉ ÚČETNÍ OBDOBÍ
G.I.	Počáteční stav fondu k 1.1.		2 751 738 081,39
G.II.	Tvorba fondu		2 438 655 592,13
	1. Přebytky hospodaření z minulých let		197 166 938,81
	2. Příjmy běžného roku, které nejsou určeny k využití v běžném roce		83 034 595,44
	3. Převody prostředků z rozpočtu během roku do účelových peněžních fondů		2 025 375 876,57
	4. Ostatní tvorba fondu		133 078 181,31
G.III.	Čerpání fondu		2 232 793 497,99
G.IV.	Konečný stav fondu		2 957 600 175,53

G. Doplnující informace k položce "A.II.3. Stavby" výkazu rozvahy

Číslo položky	Název položky	ÚČETNÍ OBDOBÍ			MINULÉ
		BĚŽNÉ			
		BRUTTO	KOREKCE	NETTO	
G.	Stavby	71 880 131 732,26	29 381 880 995,06	42 498 250 737,20	39 468 915 492,31
G.1.	Bytové domy a bytové jednotky	19 090 688 623,76	6 720 628 144,05	12 370 060 479,71	12 040 036 727,59
G.2.	Budovy pro služby obyvatelstvu	7 276 056 411,57	2 450 396 777,75	4 825 659 633,82	4 526 538 614,76
G.3.	Jiné nebytové domy a nebytové jednotky	5 354 128 587,06	1 865 888 345,85	3 488 240 241,21	3 304 236 591,13
G.4.	Komunikace a veřejné osvětlení	13 210 666 124,68	6 547 491 453,85	6 663 174 670,83	5 464 616 461,06
G.5.	Jiné inženýrské sítě	1 915 872 736,23	983 505 761,63	932 366 974,60	886 514 196,90
G.6.	Ostatní stavby	25 032 719 248,96	10 813 970 511,93	14 218 748 737,03	13 246 972 900,87

H. Doplnující informace k položce "A.II.1. Pozemky" výkazu rozvahy

Číslo položky	Název položky	ÚČETNÍ OBDOBÍ			MINULÉ
		BĚŽNÉ			
		BRUTTO	KOREKCE	NETTO	
H.	Pozemky	12 799 449 214,40		12 799 449 214,40	12 235 500 158,64
H.1.	Stavební pozemky				
H.2.	Lesní pozemky	576 171 368,71		576 171 368,71	570 975 776,69
H.3.	Zahrady, pastviny, louky, rybníky	227 077 291,87		227 077 291,87	212 078 798,88
H.4.	Zastavěná plocha	1 829 332 335,48		1 829 332 335,48	1 689 895 019,20
H.5.	Ostatní pozemky	10 166 868 218,34		10 166 868 218,34	9 762 550 563,87

I. Doplnující informace k položce "A.II.4. Náklady z přecenění reálnou hodnotou" výkazu zisku a ztráty

Číslo položky	Název položky	ÚČETNÍ OBDOBÍ	
		BĚŽNÉ	MINULÉ
I.	Náklady z přecenění reálnou hodnotou	51 250 913,04	
I.1.	Náklady z přecenění reálnou hodnotou majetku určeného k prodeji podle § 64		
I.2.	Ostatní náklady z přecenění reálnou hodnotou	51 250 913,04	

J. Doplnující informace k položce "B.II.4. Výnosy z přecenění reálnou hodnotou" výkazu zisku a ztráty

Číslo položky	Název položky	ÚČETNÍ OBDOBÍ	
		BĚŽNÉ	MINULÉ
J.	Výnosy z přecenění reálnou hodnotou	424 973 084,55	68 323 168,88
J.1.	Výnosy z přecenění reálnou hodnotou majetku určeného k prodeji podle § 64	424 973 084,55	22 362 504,29
J.2.	Ostatní výnosy z přecenění reálnou hodnotou		45 960 664,59

* Konec sestavy *

Události po rozvahovém dni – dodatek k příloze účetní závěrky

Období: 31.12.2023

Název: Statutární město Brno

Sberbank CZ a.s. – informace k probíhajícímu insolvenčnímu řízení Sberbank CZ, a.s.

V souvislosti s válečným konfliktem na Ukrajině došlo k ukončení činnosti banky Sberbank CZ a.s., u které měly vedeny běžné účty městské části Brno-Bohunice, Brno-Královo Pole, Brno-Bystrc, Brno-Kníničky, Brno-Kohoutovice, Brno – Nový Lískovec, Brno-Ořešín, Brno-střed a Brno-Žabovřesky. Společnost Sberbank CZ, a. s. v likvidaci je nyní v insolvenčním řízení. V rámci insolvenčního řízení byly v roce 2024 majitelům účtů zahájeny výplaty zadržovaných finančních prostředků.

V Brně dne 8. 4. 2024

Ing. Jana Červencová

Vedoucí odboru rozpočtu a financování



PŘEHLED O PENĚŽNÍCH TOCÍCH

územní samosprávné celky a svazky obcí

(v Kč, s přesností na dvě desetinná místa)

Období: 12 / 2023

IČO: SOR901

Název: STAT.MESTO BRNO vctne VHC (MMB+MC+VHC)

Č.položky	Název položky	Účetní období
P.	Stav peněžních prostředků k 1. lednu	6 206 941 156,54
A.	Peněžní toky z provozní činnosti	5 531 936 755,75
Z.	Výsledek hospodaření před zdaněním	5 327 421 615,34
A.I.	Úpravy o nepeněžní operace (+/-)	847 792 721,43
A.I.1.	Odpisy dlouhodobého majetku	1 398 034 068,58
A.I.2.	Změna stavu opravných položek	223 765 937,77
A.I.3.	Změna stavu rezerv	230 000,00-
A.I.4.	Zisk (ztráta) z prodeje dlouhodobého majetku	727 062 748,84-
A.I.5.	Výnosy z podílů na zisku	60 129 910,00-
A.I.6.	Ostatní úpravy o nepeněžní operace	13 415 373,92
A.II.	Peněžní toky ze změny oběžných aktiv a krátkodobých závazků (+/-)	365 623 814,02-
A.II.1.	Změna stavu krátkodobých pohledávek	696 063 211,25-
A.II.2.	Změna stavu krátkodobých závazků	331 817 762,20
A.II.3.	Změna stavu zásob	1 378 364,97-
A.II.4.	Změna stavu krátkodobého finančního majetku	
A.III.	Zaplacená daň z příjmů včetně doměrků (-)	337 783 677,00-
A.IV.	Přijaté podíly na zisku	60 129 910,00
B.	Peněžní toky z dlouhodobých aktiv	4 562 189 892,35-
B.I.	Výdaje na pořízení dlouhodobých aktiv	5 324 124 741,54-
B.II.	Příjmy z prodeje dlouhodobých aktiv	761 956 068,02
B.II.1.	Příjmy z privatizace státního majetku	
B.II.2.	Příjmy z prodeje majetku Státního pozemkového úřadu	
B.II.3.	Příjmy z prodeje dlouhodobého majetku určeného k prodeji	754 317 531,59
B.II.4.	Ostatní příjmy z prodeje dlouhodobých aktiv	7 638 536,43
B.III.	Ostatní peněžní toky z dlouhodobých aktiv (+/-)	21 218,83-
C.	Peněžní toky z vlastního kapitálu, dlouhodobých závazků a dlouhodobých pohledávek	82 891 635,73
C.I.	Peněžní toky vyplývající ze změny vlastního kapitálu (+/-)	355 605 918,19
C.II.	Změna stavu dlouhodobých závazků (+/-)	405 541 289,18-
C.III.	Změna stavu dlouhodobých pohledávek (+/-)	132 827 006,72
F.	Celková změna stavu peněžních prostředků	1 052 638 499,13
H.	Příjmové a výdajové účty rozpočtového hospodaření	
R.	Stav peněžních prostředků k rozvahovému dni	7 259 579 655,67
	KONTROLNÍ ČÍSLO - ROZVAHA B.III.-(B.III.1+B.III.2+B.III.3)+A.III.5-C.IV.1-C.IV.2	7 259 579 655,67



PŘEHLED O ZMĚNÁCH VLASTNÍHO KAPITÁLU

územní samosprávné celky a svazky obcí

(v Kč, s přesností na dvě desetinná místa)

Období: 12 / 2023

IČO: SOR901

Název: STAT.MESTO BRNO včetně VHC (MMB+MC+VHC)

Č.položky	Název položky	Minulé účetní období	Zvýšení stavu	Snížení stavu	Běžné účetní období
VLASTNÍ KAPITÁL CELKEM		80 424 637 635,93	35 419 466 522,91	31 659 437 103,29	84 184 667 055,55
A.	Jmění účetní jednotky a upravující položky	45 464 871 637,37	1 248 749 249,89	2 587 282 433,57	44 126 338 453,69
I.	Jmění účetní jednotky	59 484 407 018,42	653 308 379,32	1 900 740 478,37	58 236 974 919,37
1.	Změna, vznik nebo zánik příslušnosti hospodařit s majet.státu	-	-	-	-
2.	Svěření majetku příspěvkové organizaci	-	6 058 823,46	922 821 787,10	-
3.	Bezúplatné převody	-	59 337 597,76	58 402 717,81	-
4.	Investiční transfery	-	-	10 154 811,47	-
5.	Dary	-	9 726 974,50	1 621,20	-
6.	Ostatní	-	578 184 983,60	909 359 540,79	-
II.	Fond privatizace				
III.	Transfery na pořízení dlouhodobého majetku	4 416 194 011,54	458 452 443,09	229 236 287,91	4 645 410 166,72
1.	Svěření majetku příspěvkové organizaci	-	-	2 921 067,68	-
2.	Bezúplatné převody	-	-	-	-
3.	Investiční transfery	-	456 072 554,43	109 590 194,00	-
4.	Dary	-	39 366,66	-	-
5.	Snížení investičních transferů ve věcné a časové souvislosti	-	-	116 725 026,23	-
6.	Ostatní	-	2 340 522,00	-	-
IV.	Kurzové rozdíly				
V.	Oceňovací rozdíly při prvotním použití metody	19 434 407 205,58-			19 434 407 205,58-
1.	Opravné položky k pohledávkám	-	-	-	-
2.	Odpisy	-	-	-	-
3.	Ostatní	-	-	-	-
VI.	Jiné oceňovací rozdíly	784 023 279,94	129 049 592,03	444 128 208,33	468 944 663,64
1.	Oceňovací rozdíly u cenných papírů a podílů	-	1 592 218,83	-	-
2.	Oceňovací rozdíly u majetku určeného k prodeji	-	127 457 373,20	444 128 208,33	-
3.	Ostatní	-	-	-	-
VII.	Opravy předcházejících účetních období	214 654 533,05	7 938 835,45	13 177 458,96	209 415 909,54
1.	Opravy minulého účetního období	-	7 395 460,51	6 115 458,96	-
2.	Opravy předchozích účetních období	-	543 374,94	7 062 000,00	-
B.	Fondy účetní jednotky	2 751 738 081,39	2 442 886 272,87	2 237 024 178,73	2 957 600 175,53
C.	Výsledek hospodaření	32 208 027 917,17	31 727 831 000,15	26 835 130 490,99	37 100 728 426,33
D.	Příjmový a výdajový účet rozpočtového hospodaření				

INVENTARIZAČNÍ ZPRÁVA ZA ROK 2023

Účetní jednotka: Magistrát města Brna
IČO: 44992785
Datum zpracování: 27. 2. 2024

Inventarizace majetku a závazků k 31. 12. 2023 proběhla v souladu se Směrnicí č. 4/2014 tajemníka Magistrátu města Brna Zajištění inventarizace majetku a závazků Magistrátu města Brna, která byla zpracována na základě zákona č. 563/1991 Sb., o účetnictví, v platném znění, § 29 a § 30 a vyhlášky č. 270/2010 Sb., o inventarizaci majetku a závazků, v platném znění.

Pro zabezpečení inventarizace k 31. 12. 2023 vydal tajemník Magistrátu města Brna Příkaz tajemníka MMB č. 7/2023 Plán inventur Magistrátu města Brna pro rok 2023, ve kterém byly jmenovány inventarizační komise zodpovědné za provedení inventarizace a stanoveny termíny provedení inventur.

Vyhodnocení průběhu inventur

Dle plánu inventur byl zjištěn skutečný stav majetku a závazků a ostatních inventarizačních položek aktiv a pasiv a podrozvahy, který je zaznamenán v inventurních soupisech.
Při inventarizaci byly využívány inventurní, pomocné a jiné evidence.

Skutečný stav byl porovnán na účetní stav majetku a závazků a ostatních inventarizačních položek dle data provedení inventury.

K 31. 12. 2023 bylo u majetku, který byl inventarizován k 30. 9. 2023, provedeno zjištění skutečného stavu doložením účetních záznamů, které prokazují přírůstky a úbytky od 1. 10. 2023 do 31. 12. 2023 a byly vypracovány dodatečné inventurní soupisy.

Inventurní soupisy, dodatečné inventurní soupisy a zjednodušené inventurní soupisy jsou podepsány předsedy a členy inventarizačních komisí zodpovědných za provedení inventarizace jednotlivých inventarizačních položek.

Termíny stanovené v plánu inventur byly dodrženy.

Informace o inventarizačních rozdílech a zúčtovatelných rozdílech

Odbor participace – odcizený dalekohled - pořízený v roce 2022 z projektu „Park Sadová - nový park pro Brno“ (ORG 9325)

Inv. č. 10021516780 - pořizovací cena 94 380,00 Kč, zůstatková cena účetní 91 538,52 Kč

Seznam inventurních soupisů, dodatečných inventurních soupisů a zjednodušených inventurních soupisů – v Příloze inventarizační zprávy.

Inventurní soupisy, dodatečné inventurní soupisy a zjednodušené inventurní soupisy s přílohami jsou uloženy na Odboru rozpočtu a financování.

Zpracoval: Ing. Dana Daňková



Andrea Lorencová



Za správnost: Ing. Jana Červencová



Předseda HIK: JUDr. Rostislav Obrlík



Příloha inventarizační zprávy:

Seznam inventurních soupisů, dodatečných inventurních soupisů a zjednodušených inventurních soupisů

Seznam inventurních soupisů, dodatečných inventurních soupisů a zjednodušených inventurních soupisů

číslo inventur. soupisu	počet pořadačů, složek	číslo dodateč. inv. soupisu	počet pořadačů, složek	SU	Název účtu
200	INV 2023-1	200-D	DINV 2023-2	013	Software
201	INV 2023-1	201-D	DINV 2023-2	014	Ocenitelná práva
202	INV 2023-1	202-D	DINV 2023-2	018	Drobný dlouhodobý nehmotný majetek
203	INV 2023-1	203-D	DINV 2023-2	019	Ostatní dlouhodobý nehmotný majetek
204	INV 2023-1	204-D	DINV 2023-2	021	Stavby
205	INV 2023-1	205-D	DINV 2023-2	022	Samostatné hmotné movité věci a soubory hmot. movitých věcí
206	INV 2023-1	206-D	DINV 2023-2	028	Drobný dlouhodobý hmotný majetek
207	INV 2023-1	207-D	DINV 2023-2	029	Ostatní dlouhodobý hmotný majetek
208	INV 2023-1	208-D	DINV 2023-2	032 7850100 7850200	Kulturní předměty Kulturní předměty zapůjčené Zaregistrované domény do 12/2017
209	INV 2023-1	209-D	DINV 2023-2	041 051 035	Nedokončený dlouhodobý nehmotný majetek Poskytnuté zálohy na dlouhodobý nehmotný majetek Dlouhodobý nehmotný majetek určený k prodeji
210	INV 2023-1	210-D	DINV 2023-2	042 052 0360000	Nedokončený dlouhodobý hmotný majetek Poskytnuté zálohy na dlouhodobý hmotný majetek Dlouhodobý hmotný majetek určený k prodeji kromě pozemků
211	INV 2023-1			043 053 061 781	Požizovaný dlouhodobý finanční majetek Poskytnuté zálohy na dlouhodobý finanční majetek Majetkové účasti v osobách s rozhodujícím vlivem Rozdíl mezi účetní hodnotou a znaleckým posudkem
212	INV 2023-1			062 069 7800105 7820006	Majetkové účasti v osobách s podstatným vlivem Ostatní dlouhodobý finanční majetek Snížení základního kapitálu - Automotodrom a.s. Rozdíl mezi úč.hodnotou a znaleckým posudkem - KORDIS JMK + ost.skutečnosti s dopadem na zápis v OR (zvýšení/snížení zákl.kapitálu společnosti bez finanční účasti MMB)
213	INV 2023-1	213-D	DINV 2023-2	112	Materiál na skladě
214	INV 2023-1	214-D	DINV 2023-2	139	Ostatní zásoby
215	INV 2023-1			263	Ceniny
216	INV 2023-1	216-D	DINV 2023-2	771	Použitý materiál - sklad výstroje a výzbroje MPB
217	INV 2023-1	217-D	DINV 2023-2	9010000 902 9090200	Jiný drobný dlouhodobý nehmotný majetek (domény do 7 tis. Kč) Jiný drobný dlouhodobý hmotný majetek Ostatní majetek - smlouva o výpůjčce
NS00001 IK218/036	DI 1			0360031	Dlouhodobý hmotný majetek určený k prodeji - pozemky
NS00001 IK218/073	DI 1			073	Oprávky k software
NS00001 IK218/074	DI 1			074	Oprávky k ocenitelným právům
NS00001 IK218/078	DI 1			078	Oprávky k drobnému dlouhodobému nehmotnému majetku
NS00001 IK218/079	DI 1			079	Oprávky k ostatnímu dlouhodobému nehmotnému majetku
NS00001 IK218/081	DI 1			081	Oprávky ke stavbám
NS00001 IK218/082	DI 1			082	Oprávky k samostatným hmotným movitým věcem a souborům hmotných movitých věcí
NS00001 IK218/088	DI 1			088	Oprávky k drobnému dlouhodobému hmotnému majetku
NS00001 IK218/089	DI 1			089	Oprávky k ostatnímu dlouhodobému hmotnému majetku
				119	Materiál na cestě
				142	Opravné položky k poskytnutým návratným finančním výpomocem dlouhodobým
NS00001 IK218/149	DI 1			149	Opravné položky k ostatním dlouhodobým pohledávkám
				152	Opravné položky k software
				153	Opravné položky k ocenitelným právům
				156	Opravné položky k ostatnímu dlouhodobému nehmotnému majetku
				157	Opravné položky k nedokončenému dlouhodobému nehmotnému majetku
				161	Opravné položky k pozemkům

číslo inventur. soupisu	počet pořadačů, složek	číslo dodateč. inv. soupisu	počet pořadačů, složek	SU	Název účtu
				162	Opravné položky ke kulturním předmětům
				163	Opravné položky ke stavbám
				164	Opravné položky k samostatným hmotným movitým věcem a souborům hmotných movitých věcí
				167	Opravné položky k ostatnímu dlouhodobému hmotnému majetku
NS00001 IK218/168	DI 1			168	Opravné položky k nedokončenému dlouhodobému hmotnému majetku
NS00001 IK218/171	DI 1			171	Opravné položky k majetkovým účastem v osobách s rozhodujícím vlivem
NS00001 IK218/172	DI 1			172	Opravné položky k majetkovým účastem v osobách s podstatným vlivem
NS00001 IK218/176	DI 1			176	Opravné položky k ostatnímu dlouhodobému finančnímu majetku
				181	Opravné položky k materiálu
				185	Opravné položky ke zboží
				186	Opravné položky k ostatním zásobám
NS00001 IK218/192	DI 1			192	Opravné položky k jiným pohledávkám z hlavní činnosti
				193	Opravné položky k poskytnutým návratným finančním výpomocem krátkodobým
NS00001 IK218/194 NS00003 IK218/194	DI 2 DI 10			194	Opravné položky k odběratelům
NS00001 IK218/199	DI 2			199	Opravné položky k ostatním krátkodobým pohledávkám
NS00001 IK218/231	DI 2			231	Základní běžný účet územních samosprávných celků
NS00001 IK218/236	DI 2			236	Běžné účty fondů územních samosprávných celků
NS00002 IK218/241 NS00003 IK218/241	DI 9 DI 10			241	Běžný účet VHČ DPH
NS00001 IK218/245	DI 2			245	Jiné běžné účty
NS00001 IK218/262 NS00002 IK218/262 NS00003 IK218/262	DI 2 DI 9 DI 10			262	Peníze na cestě
NS00001 IK218/311 NS00002 IK218/311 NS00003 IK218/311	DI 3 DI 9 DI 10			311	Odběratelé
NS00001 IK218/314 NS00003 IK218/314	DI 3 DI 10			314	Krátkodobé poskytnuté zálohy
NS00001 IK218/315	DI 4			315	Jiné pohledávky z hlavní činnosti
NS00001 IK218/316	DI 4			316	Poskytnuté návratné finanční výpomoci krátkodobé
NS00001 IK218/321 NS00002 IK218/321 NS00003 IK218/321	DI 5 DI 9 DI 10			321	Dodavatelé
NS00001 IK218/324 NS00002 IK218/324 NS00003 IK218/324	DI 5 DI 9 DI 10			324	Krátkodobé přijaté zálohy
NS00001 IK218/325	DI 5			325	Závazky z dělené správy
				326	Přijaté návratné finanční výpomoci krátkodobé
NS00001 IK218/331 NS00002 IK218/331	DI 6 1/2 DI 9			331	Zaměstnanci
NS00001 IK218/333	DI 6 1/2			333	Jiné závazky vůči zaměstnancům
NS00001 IK218/335 NS00002 IK218/335 NS00003 IK218/335	DI 6 1/2 DI 9 DI 10			335	Pohledávky za zaměstnanci
NS00001 IK218/336 NS00002 IK218/336	DI 6 1/2 DI 9			336	Sociální zabezpečení
NS00001 IK218/337 NS00002 IK218/337	DI 6 1/2 DI 9			337	Zdravotní pojištění
NS00001 IK218/341 NS00002 IK218/341 NS00003 IK218/341	DI 6 DI 9 DI 10			341	Daň z příjmů
NS00001 IK218/342	DI 6 1/2			342	Ostatní daně, poplatky a jiná obdobná peněž. plnění
NS00001 IK218/343 NS00002 IK218/343 NS00003 IK218/343	DI 6 1/2 DI 9 DI 10			343	Daň z přidané hodnoty
NS00001 IK218/344	DI 6 1/2			344	Pohledávky za osobami mimo vybrané vládní instituce
NS00001 IK218/345	DI 6 1/2			345	Závazky k osobám mimo vybrané vládní instituce
NS00001 IK218/346	DI 6 1/2			346	Pohledávky za vybranými ústředními vládními institucemi

číslo inventur. soupisu	počet pořadačů, složek	číslo dodateč. inv. soupisu	počet pořadačů, složek	SU	Název účtu
NS00001 IK218/347	DI 6 1/2			347	Závazky k vybraným ústředním vládním institucím
NS00001 IK218/348	DI 6 1/2			348	Pohledávky za vybranými místními vládními institucemi
NS00001 IK218/349	DI 6 1/2			349	Závazky k vybraným místním vládním institucím
NS00001 IK218/363	DI 6 1/2			363	Pevné termínové operace a opce
NS00001 IK218/368	DI 6 1/2			368	Závazky z upsaných nesplacených cenných papírů a vkladů
NS00001 IK218/373	DI 6 1/2			373	Krátkodobé poskytnuté zálohy na transfery
NS00001 IK218/374	DI 6 1/2			374	Krátkodobé přijaté zálohy na transfery
NS00001 IK218/375	DI 6 1/2			375	Krátkodobé zprostředkování transferů
NS00001 IK218/377 NS00002 IK218/377 NS00003 IK218/377	DI 6 2/2 DI 9 DI 10			377	Ostatní krátkodobé pohledávky
NS00001 IK218/378 NS00002 IK218/378 NS00003 IK218/378	DI 6 2/2 DI 9 DI 10			378	Ostatní krátkodobé závazky
NS00001 IK218/381	DI 7			381	Náklady příštích období
NS00001 IK218/383 NS00003 IK218/383	DI 7 DI 10			383	Výdaje příštích období
NS00001 IK218/384 NS00002 IK218/384 NS00003 IK218/384	DI 7 DI 9 DI 10			384	Výnosy příštích období
NS00001 IK218/385 NS00003 IK218/385	DI 7 DI 10			385	Příjmy příštích období
NS00001 IK218/388	DI 7			388	Dohadné účty aktivní
NS00001 IK218/389 NS00002 IK218/389 NS00003 IK218/389	DI 7 DI 9 DI 10			389	Dohadné účty pasivní
NS00001 IK218/401	DI 7			401	Jmění účetní jednotky
NS00001 IK218/403	DI 7			403	Transfery na pořízení dlouhodobého majetku
NS00001 IK218/406 NS00003 IK218/406	DI 7 DI 10			406	Oceňovací rozdíly při prvotním použití metody
NS00001 IK218/407	DI 7			407	Jiné oceňovací rozdíly
NS00001 IK218/408 NS00003 IK218/408	DI 7 DI 10			408	Opravy předcházejících účetních období
NS00001 IK218/419	DI 7			419	Ostatní fondy
				441	Rezervy
NS00001 IK218/451	DI 7			451	Dlouhodobé úvěry
				452	Přijaté návratné finanční výpomoci dlouhodobé
NS00001 IK218/455	DI 7			455	Dlouhodobé přijaté zálohy
NS00001 IK218/459 NS00002 IK218/459 NS00003 IK218/459	DI 7 DI 9 DI 10			459	Ostatní dlouhodobé závazky
NS00001 IK218/462	DI 7			462	Poskytnuté návratné finanční výpomoci dlouhodobé
NS00001 IK218/465 NS00002 IK218/465	DI 7 DI 9			465	Dlouhodobé poskytnuté zálohy
NS00001 IK218/469	DI 7			469	Ostatní dlouhodobé pohledávky
NS00001 IK218/471	DI 7			471	Dlouhodobé poskytnuté zálohy na transfery
NS00001 IK218/472	DI 7			472	Dlouhodobé přijaté zálohy na transfery
NS00001 IK218/905	DI 8			905	Vyřazené pohledávky
				906	Vyřazené závazky
NS00001 IK218/909	DI 8			9090100	Ostatní majetek - svěřený PO
				913	Krátkodobé podm.pohledávky ze zahraničních transferů
				914	Krátkodobé podmíněné závazky ze zahraničních transferů
NS00001 IK218/915	DI 8			915	Ostatní krátkodobé podmíněné pohledávky z transferů
				916	Ostatní krátkodobé podmíněné závazky z transferů
				921	Krátkodobé podmíněné pohledávky z důvodu úplatného užívání majetku jinou osobou
				922	Dlouhodobé podmíněné pohledávky z důvodu úplatného užívání majetku jinou osobou
				923	Krátkodobé podmíněné pohledávky z důvodu užívání majetku jinou osobou na základě smlouvy o výpůjčce
				924	Dlouhodobé podmíněné pohledávky z důvodu užívání majetku jinou osobou na základě smlouvy o výpůjčce

číslo inventur. soupisu	počet pořadačů, složek	číslo dodateč. inv. soupisu	počet pořadačů, složek	SU	Název účtu
				925	Krátkodobé podmíněné pohledávky z důvodu užívání majetku jinou osobou z jiných důvodů
				926	Dlouhodobé podmíněné pohledávky z důvodu užívání majetku jinou osobou z jiných důvodů
				931	Krátkodobé podmíněné pohledávky ze smluv o prodeji dlouhodobého majetku
				932	Dlouhodobé podmíněné pohledávky ze smluv o prodeji dlouhodobého majetku
				933	Krátkodobé podmíněné pohledávky z jiných smluv
NS00001 IK218/934 NS00003 IK218/934	DI 8 DI 10			934	Dlouhodobé podmíněné pohledávky z jiných smluv
				942	Krátkodobé podmíněné pohledávky ze vztahu k jiným zdrojům
				943	Dlouhodobé podmíněné pohledávky ze vztahu k jiným zdrojům
				947	Krátkodobé podmíněné pohledávky ze soudních sporů, správních řízení a jiných řízení
NS00001 IK218/948	DI 8			948	Dlouhodobé podmíněné pohledávky ze soudních sporů, správních řízení a jiných řízení
NS00001 IK218/953	DI 8			953	Dlouhodobé podmíněné pohledávky ze zahraničních transferů
				954	Dlouhodobé podmíněné závazky ze zahraničních transferů
NS00001 IK218/955	DI 8			955	Ostatní dlouhodobé podmíněné pohledávky z transferů
				956	Ostatní dlouhodobé podmíněné závazky z transferů
				961	Krátkodobé podmíněné závazky z operativního leasingu
				962	Dlouhodobé podmíněné závazky z operativního leasingu
				963	Krátkodobé podmíněné závazky z finančního leasingu
				964	Dlouhodobé podmíněné závazky z finančního leasingu
				965	Krátkodobé podmíněné závazky z důvodu užívání cizího majetku na základě smlouvy o výpůjčce
				966	Dlouhodobé podmíněné závazky z důvodu užívání cizího majetku na základě smlouvy o výpůjčce
				967	Krátkodobé podmíněné závazky z důvodu užívání cizího majetku nebo jeho převzetí z jiných důvodů
				968	Dlouhodobé podmíněné závazky z důvodu užívání cizího majetku nebo jeho převzetí z jiných důvodů
				971	Krátkodobé podmíněné závazky ze smluv o pořízení dlouhodobého majetku
				972	Dlouhodobé podmíněné závazky ze smluv o pořízení dlouhodobého majetku
				973	Krátkodobé podmíněné závazky z jiných smluv
NS00001 IK218/974	DI 8			974	Dlouhodobé podmíněné závazky z jiných smluv
				978	Krátkodobé podmíněné závazky vyplývající z právních předpisů a další činnosti moci zákonodárné, výkonné nebo soudní
				979	Dlouhodobé podmíněné závazky vyplývající z právních předpisů a další činnosti moci zákonodárné, výkonné nebo soudní
				981	Krátkodobé podmíněné závazky z poskytnutých garancí jednorázových
				982	Dlouhodobé podmíněné závazky z poskytnutých garancí jednorázových
				983	Krátkodobé podmíněné závazky z poskytnutých garancí ostatních
				984	Dlouhodobé podmíněné závazky z poskytnutých garancí ostatních
				985	Krátkodobé podmíněné závazky ze soudních sporů, správních řízení a jiných řízení
NS00001 IK218/986	DI 8			986	Dlouhodobé podmíněné závazky ze soudních sporů, správních řízení a jiných řízení
NS00001 IK218/784	DI 8			784	Dlužníci v evidenci
NS00001 IK218/786	DI 8			786	Majetek poskytnutý do zástavy
NS00001 IK218/795	DI 8			7950100	Pokutové bloky
NS00002 IK218/795	DI 9			7950600	Čipové karty Jídelny MMB
				796	Karty pro vjezd
219	DI 1			031	Pozemky
220	INV 2023-1			261	Pokladna

PŘÍLOHY ZÁPISU ZMB č. Z9/17

1. Návrh závěrečného účtu města Brna za rok 2023

1.1. bilance zdrojů a výdajů

1.2. stav zdrojů na běžných účtech a v účelových fondech po finančním vypořádání

1.3. výsledek hospodaření vedlejší podnikatelské činnosti

1.4. ponechání nedočerpaných neinvestičních a investičních transferů k využití městským částem v roce 2024

1.5. ponechání nedočerpaných neinvestičních a investičních příspěvků k využití příspěvkovým organizacím v roce 2024

2. Účetní závěrka statutárního města Brna za rok 2023

2.1. rozvaha

2.2. výkaz zisku a ztráty

2.3. příloha

2.4. přehled o peněžních tocích

2.5. přehled o změnách vlastního kapitálu

Balance zdrojů a výdajů města Brna (v tis. Kč)

Plnění rozpočtu k 31.12.2023

č.ř.	položka podseskupení třída	PŘÍJMY	město Brno					
			Skutečnost 2022	Schválený rozpočet	Upravený rozpočet	Skutečnost	% S/SR	% S/UR
1	1111	Příjem z daně z příjmů fyzických osob placené plátcí	2 091 042	2 230 000	2 520 000	2 484 692	111,4	98,6
2	1112	Příjem z daně z příjmů fyzických osob placené poplatníky	181 645	140 000	180 000	197 598	141,1	109,8
3	1113	Příjem z daně z příjmů fyzických osob vybírané srážkou	403 775	390 000	560 000	570 034	146,2	101,8
4	1121	Příjem z daně z příjmů právnických osob	3 053 527	3 190 000	4 090 000	4 137 463	129,7	101,2
5	1211	Příjem z daně z přidané hodnoty	6 934 323	7 400 000	7 400 000	7 435 186	100,5	100,5
6	1511	Příjem z daně z nemovitých věcí	257 369	250 000	250 000	255 474	102,2	102,2
7		Daňové výnosy (ř.1 až ř.6)	12 921 681	13 600 000	15 000 000	15 080 447	110,9	100,5
8	1122	Příjem z daně z příjmů právnických osob za obce - VPC	90 277		47 183	47 254		100,2
9	1122	Příjem z daně z příjmů právnických osob za obce - rozpočtová činnost	125 298	250 000	135 195	135 194	54,1	100,0
10	133x	Příjem z poplatků a odvodů v oblasti životního prostředí	2 731	2 030	2 030	2 850	140,4	140,4
11	134x	Příjem z místních poplatků z vybraných činností a služeb	238 760	224 823	227 523	238 993	106,3	105,0
12	135x	Příjem z ostatních odvodů z vybraných činností a služeb	4 395	3 900	3 900	4 318	110,7	110,7
13	1361	Příjem ze správních poplatků	83 997	72 727	72 727	83 148	114,3	114,3
14	138x	Příjem z daní, poplatků a jiných obd. peněžitých plnění v oblasti hazardních her	140 986	130 000	130 000	129 795	99,8	99,8
15	tř. 1	Daňové příjmy celkem (ř.7 až ř.14)	13 608 125	14 283 480	15 618 558	15 721 999	110,1	100,7
16	211x	Příjem z vlastní činnosti	115 653	123 757	123 862	132 586	107,1	107,0
17	212x	Příjem z odvodů přebytků organizací s přímým vztahem	102 813	120 271	92 617	92 562	77,0	99,9
18	213x	Příjem z pronájmu nebo pachtu majetku	155 345	153 017	155 131	168 397	110,1	108,6
19	214x	Přijaté výnosy z finančního majetku	115 208	55 066	55 066	182 877	332,1	332,1
20	221x	Přijaté sankční platby	69 155	71 145	71 335	95 705	134,5	134,2
21	2 mimo výše uved.	Jiné nedaňové příjmy	269 852	124 669	172 609	209 696	168,2	121,5
22	tř. 2	Nedaňové příjmy celkem (ř.16 až ř.21)	828 026	647 925	670 620	881 823	136,1	131,5
23	311x	Příjmy z prodeje dlouhodobého majetku - bytové domy a pozemky	204 703	150 500	163 300	118 710	78,9	72,7
24	311x mimo výše uved.	Příjmy z prodeje dlouhodobého majetku - ostatní	219 846	200 100	200 100	59 649	29,8	29,8
25	312x	Ostatní kapitálové příjmy	21 221			58 880		
26	320x	Příjem z prodeje dlouhodobého finančního majetku				7 639		
27	tř. 3	Kapitálové příjmy celkem (ř.23 až ř.26)	445 770	350 600	363 400	244 878	69,8	67,4
28		Vlastní příjmy celkem (ř.15 + ř.22 + ř.27)	14 881 921	15 282 005	16 652 578	16 848 700	110,3	101,2
29	4111	Neinv. přijaté transfery z všeobecné pokladní správy státního rozpočtu	46 368		1 717	1 717		100,0
30	4112	Neinvestiční přijaté transfery ze SR v rámci souhrnného dotačního vztahu	197 067	200 238	200 238	200 238	100,0	100,0
31	4113	Neinvestiční přijaté transfery ze státních fondů	778		735	735		100,0
32	4116	Ostatní neinvestiční přijaté transfery ze státního rozpočtu	335 007		400 090	400 090		100,0
33	4118	Neinvestiční převody z Národního fondu	225		429	429		100,0
34	4119	Ostatní neinvestiční přijaté transfery od rozpočtů ústřední úrovně	14 052		13 672	13 672		100,0
35	4121	Neinvestiční přijaté transfery od obcí	15	25	25	11	44,0	44,0
36	4122	Neinvestiční přijaté transfery od krajů	518 021		597 418	597 418		100,0
37	4131	Převody z vlastních fondů podnikatelské činnosti	869 045	902 897	1 043 493	1 027 537	113,8	98,5
38	4132	Převody z ostatních vlastních fondů	34			83		
39	4137	Neinvestiční převody mezi městem a městskými částmi	47 630	57 209	66 882	66 876	116,9	100,0
40	4152	Neinvestiční přijaté transfery od mezinárodních organizací	2 770		1 576	4 588		291,1
41	4153	Neinvestiční transfery přijaté od Evropské unie				150		
42	sk.41	Neinvestiční přijaté transfery celkem (ř.29 až ř.41)	2 031 012	1 160 369	2 326 275	2 313 544	199,4	99,5
43	4213	Investiční přijaté transfery ze státních fondů	160 283		191 347	191 347		100,0
44	4216	Ostatní investiční přijaté transfery ze státního rozpočtu	145 095		146 933	146 933		100,0
45	4218	Investiční převody z Národního fondu	30		13 888	13 888		100,0
46	4222	Investiční přijaté transfery od krajů	3 000		1 000	1 000		100,0
47	4251	Investiční převody mezi městem a městskými částmi	14 545					
48	sk.42	Investiční přijaté transfery celkem (ř.43 až ř.47)	322 953		353 168	353 168		100,0
49	tř. 4	Přijaté transfery celkem (ř.42 + ř.48)	2 353 965	1 160 369	2 679 443	2 666 712	229,8	99,5
50	tř. 1 až tř. 4	Příjmy města Brna celkem (ř.28 + ř.49)	17 235 886	16 442 374	19 332 021	19 515 412	118,7	100,9

č.ř.	položka podseskupení třída	VÝDAJE	město Brno					
			Skutečnost 2022	Schválený rozpočet	Upravený rozpočet	Skutečnost	% S/SR	% S/UR
1	501x	Platy	948 612	1 004 555	1 040 998	1 032 485	102,8	99,2
2	502x	Výdaje na ostatní platby za provedenou práci	65 758	40 024	57 010	47 439	118,5	83,2
3	503x	Povinné a zákonné pojistné placené zaměstnavatelem	336 862	362 599	381 644	367 450	101,3	96,3
4	514x	Úroky a ostatní finanční výdaje	111 846	388 700	388 700	129 879	33,4	33,4
5	515x	Výdaje na nákup vody, paliv a energie	112 192	128 170	168 764	147 799	115,3	87,6
6	516x	Výdaje na nákup služeb	1 507 567	1 707 281	1 766 735	1 580 034	92,5	89,4
7	5171	Opravy a udržování	620 159	554 430	714 860	689 403	124,3	96,4
8	část 5213	Neinvestiční transfery nefinančním podnikatelům - DPMB	2 464 000	2 750 000	2 750 000	2 750 000	100,0	100,0
9	521x bez DPMB	Neinvestiční transfery podnikatelům	279 519	213 838	302 584	296 242	138,5	97,9
10	522x	Neinvestiční transfery neziskovým a podobným osobám	489 588	544 297	531 717	519 707	95,5	97,7
11	5331	Neinvestiční příspěvky zřízeným příspěvkovým organizacím	2 239 705	2 295 328	2 333 391	2 329 113	101,5	99,8
12	533x mimo 5331	Neinvestiční transfery příspěvkovým a podobným organizacím	805 098	38 977	956 254	950 663	2 439,0	99,4
13	5347	Neinvestiční převody mezi městem a městskými částmi	2 047 865	1 960 058	2 245 362	2 240 708	114,3	99,8
14	část 5365	Daň z příjmů právnických osob za obce - rozpočtová činnost	125 298	250 000	135 195	135 194	54,1	100,0
15	5364, 5366	Výdaje z finančního vypořádání mezi státem, krajem a obcemi	36 130		20 246	20 242		100,0
16	5901+5903	Rezervy rozpočtu		70 388	20 897			
17	5 mimo výše uved.	Ostatní běžné výdaje	260 515	513 275	395 590	324 711	63,3	82,1
18	tř. 5	Běžné výdaje celkem (ř.1 až ř.17)	12 450 714	12 821 920	14 209 947	13 561 069	105,8	95,4
19	631x	Investiční transfery podnikatelům	415 268	278 729	419 668	411 182	147,5	98,0
20	632x	Investiční transfery neziskovým a podobným osobám	51 449	42 313	15 990	15 970	37,7	99,9
21	6351	Investiční transfery zřízeným příspěvkovým organizacím	362 036	199 062	195 834	177 111	89,0	90,4
22	6363	Investiční převody mezi městem a městskými částmi	313 922	266 740	342 606	339 304	127,2	99,0
23	6 mimo výše uved.	Ostatní kapitálové výdaje	3 132 151	4 486 103	4 859 592	4 255 538	94,9	87,6
24	tř. 6	Kapitálové výdaje celkem (ř.19 až ř.23)	4 274 826	5 272 947	5 833 690	5 199 105	98,6	89,1
25	tř. 5 + tř. 6	Výdaje města Brna celkem (ř.18 + ř.24)	16 725 540	18 094 867	20 043 637	18 760 174	103,7	93,6

č.ř.	položka třída	FINANCOVÁNÍ	město Brno					
			Skutečnost 2022	Schválený rozpočet	Upravený rozpočet	Skutečnost	% S/SR	% S/UR
1	8115, 8901	Změna stavu krátkodobých prostředků na bankovních účtech	-199 820	-300 385	736 852	-444 712		
2	8224	Uhrazené splátky dlouhodobých přijatých půjčených prostředků - EIB	-310 526	-310 527	-310 527	-310 526	100,0	100,0
3	8905	Nepřevedené částky, vyrovnávající schodek - kontokorentní úvěry		2 263 405	285 291			
4	tř. 8	Financování města Brna celkem (ř.1 až ř.3)	-510 346	1 652 493	711 616	-755 238		

č.ř.	třída	PŘEHLED HOSPODAŘENÍ	město Brno					
			Skutečnost 2022	Schválený rozpočet	Upravený rozpočet	Skutečnost	% S/SR	% S/UR
1	tř. 1 až tř. 4	Příjmy celkem	17 235 886	16 442 374	19 332 021	19 515 412	118,7	100,9
2	tř. 5 a tř. 6	Výdaje celkem	16 725 540	18 094 867	20 043 637	18 760 174	103,7	93,6
3		Saldo příjmů a výdajů (ř.1 mínus ř.2)	510 346	-1 652 493	-711 616	755 238		
4	tř. 8	Financování	-510 346	1 652 493	711 616	-755 238		

**PŘEHLED O FINANČNÍM VYPOŘÁDÁNÍ STATUTÁRNÍHO MĚSTA BRNA ZA ROK 2023
ZDROJE**

v tis. Kč

Městská část :	1	1a	1b	2	3	3a			3b	3c	4	5
	Finanční prostředky účelových fondů	FRR	ostatní účelové fondy	Finanční prostředky ZBÚ, pokladna a termínované vklady	Převody mezi městem a MČ	10 % podíl z kupní ceny nemovitých věcí svěřených MČ	20 % podíl z kupní ceny nemovitých věcí svěřených MČ	30 % podíl z kupní ceny nemovitých věcí svěřených MČ	20% podíl z prodeje ostatního nemovitého majetku	Ostatní převody	Jiné zdroje	ÚHRN ZDROJŮ PO FINANČNÍM VYPOŘÁDÁNÍ
Brno-střed	85 470	30 317	55 153	117 721	18 915	604	6 316	7 755	3 122	1 118		221 546
Brno-Žabovřesky	744	243	501	32 900	1 120				1 040	80		34 764
Brno-Královo Pole	476	196	280	139 675	3 015	14	1 610		1 391			143 067
Brno-sever	8 215	1 741	6 474	170 470	16 378			14 160	2 213	5		194 440
Brno-Židenice	1 099	101	998	316 449	1 108	13			1 095			318 631
Brno-Černovice	15		15	35 779	499				499			36 252
Brno-jih	277	1	276	105 205	783				776	7		106 136
Brno-Bohunice	2 417	2 360	57	18 317	704				704			21 438
Brno-Starý Lískovec	173 410	91 254	82 156	20 246	727				687	40		194 383
Brno-Nový Lískovec	7 343		7 343	15 435	574				574			23 284
Brno-Kohoutovice	4 902	4 288	614	121 746	650				637	13		127 298
Brno-Jundrov	28	1	27	25 961	258				258			26 213
Brno-Bystrc	663		663	328 279	1 636	116			1 520			330 303
Brno-Kníničky	35		35	40 182	165				165			40 382
Brno-Komín	6 757	6 144	613	59 129	786				523	263		66 672
Brno-Medlánky	805	341	464	14 215	394				374	20		15 414
Brno-Řečkovice a Mokrá Hora	833	801	32	13 351	830				830			14 954
Brno-Maloměřice a Obřany	402		402	9 776	431				431			10 588
Brno-Vinohrady	88 903	12 856	76 047	35 003	521				489	32		124 427
Brno-Líšeň	3 078	7	3 071	193 917	1 809				1 565	244		198 804
Brno-Slatina	145		145	15 944	632				632			16 694
Brno-Tuřany	1 014	1 000	14	52 294	537				537			53 819
Brno-Chrlice	8 149	7 929	220	48 446	357				357			56 885
Brno-Bosonohy	128		128	26 110	199				199			26 437
Brno-Žebětín	425		425	24 954	441				440	1		25 780
Brno-Ivanovice	32		32	10 821	107				107			10 946
Brno-Jehnice	91		91	3 977	137				107	30		4 205
Brno-Ořešín				1 207	71				71			1 278
Brno-Útěchov				5 129	39				39			5 148
Celkem městské části:	395 856	159 580	236 276	2 002 638	53 823	747	7 926	21 915	21 382	1 853		2 450 188
Město:	1 969 637	450 263	1 519 374	1 243 176	2 129						26 601	3 170 970
Statutární město Brno:	2 365 493	609 843	1 755 650	3 245 814							26 601	5 621 158

Přehled o vedlejší podnikatelské činnosti města Brna za rok 2023 (v tis. Kč)

č.ř.	účet	Název finanční operace	Město	
			účet DPH	Jídelna MMB, klub zastupitelů
		VÝNOSY		
1	601,2	Výnosy z prodeje vlastních výrobků a služeb	105 029	20 082
2	603	Výnosy z pronájmu	874 973	
3	644-647	Výnosy z prodeje dlouhodobého majetku a materiálu	114 903	
4	672	Výnosy z transferů	26 623	
5	ost. 6xx	Ostatní výnosy	60 029	241
6		Ú h r n výnosů (ř.1 až ř.5)	1 181 557	20 323
		NÁKLADY		
7	501,2	Spotřeba materiálu a energie	16 726	12 709
8	511	Opravy a udržování	494	
9	512-518	Služby	63 894	55
10	52x	Osobní náklady		7 788
11	53x	Daně a poplatky		
12	551	Odpisy dlouhodobého majetku	428 615	
13	ost. 5xx	Ostatní náklady	57 858	36
14		Ú h r n nákladů (ř.7 až ř.13)	567 587	20 588
15		Hospodářský výsledek před zdaněním (ř.6 - ř.14)	613 970	-265
16	591	Daň z příjmů	50 024	8
17		Hospodářský výsledek po zdanění (ř.15-ř.16)	563 946	-273
18	241	Stav běžného účtu vedlejší podnikatelské činnosti k 31.12.	168 493	43
19	432	Výsledek hospodaření předcházejících účetních období	97 928	531

Finanční prostředky ponechané městským částem k dočerpání v roce 2023 na základě usnesení ZMB Z9/07 ze dne 16. 5. 2023, bod č. 10, které nebyly dočerpány do konce roku 2023 (v Kč)

Tabulka č. 2b

městská část	akce	ponecháno z let 2018 - 2022	vyčerpáno 2023	rozdíl	k odeslání ve fin. vypořádání 2023	navrženo ponechat k využití	termín vyúčtování	zúčtování
Brno-Chrlice	Železniční podjezdy v oblasti ul. Roviny - I.etapa - projektová dokumentace - 2018	305 274,00		305 274,00		305 274,00	31.1.2024	OI
Brno-Jehnice	Hasičská zbrojnice v MČ Brno-Jehnice - 2021	902 685,00		902 685,00		902 685,00	31.12.2023	OI
Brno-Maloměřice a Obřany	Brno, Obřany - splašková kanalizace - ulice Babická - 1.etapa - 2019	44 341,16	4 814,00	39 527,16		39 527,16	31.1.2024	OI
Brno-Maloměřice a Obřany	Revitalizace veřejného prostranství v blízkosti přestupního uzlu Maloměřický most - 2021	4 000 000,00	3 848 889,60	151 110,40		151 110,40	30.11.2023	OI
Brno-Maloměřice a Obřany - požadavek na změnu účelu	Revitalizace veřejného prostranství v blízkosti přestupního uzlu Maloměřický most - následná péče							
Brno-Slatina	Zhotovení projektové dokumentace pro Kulturně společenský sál - 2021	2 459 000,00		2 459 000,00		2 459 000,00	31.1.2024	OI
Brno-Slatina - požadavek na změnu účelu	Výstavba budovy mateřské školy, školní družiny a úprava přilehlého školního hřiště v areálu ZŠ Přemýlovo náměstí							
Brno-střed	Altánek - tančírna v parku - 2018 neinv. (2019 změna na inv.)	14 000,00		14 000,00		14 000,00	31.1.2024	OI
celkem za správce (Odbor investiční - OI)		7 725 300,16	3 853 703,60	3 871 596,56		3 871 596,56		OI
Brno-Komín	Rekonstrukce a modernizace školní kuchyně a hlavních rozvodů vody - ZŠ a MŠ Brno, Pastviny 70 - 2022	2 677 730,00	2 641 430,00	36 300,00		36 300,00	31.1.2024	OŠML
Brno-Maloměřice a Obřany	ZŠ Hamry - revitalizace zahrady - 2020	217 293,68		217 293,68		217 293,68	31.1.2024	OŠML
Brno-střed	ZŠ Brno, nám. Míru 3, p.o. - přestavba školnického bytu na školní družinu - vybavení nábytkem - 2022	672 387,32	665 971,90	6 415,42	6 415,42		31.1.2024	OŠML
Brno-střed	ZŠ a MŠ Brno, Kotlářská 4, p.o., objekt Sušilova 1 - rekonstrukce tělocvičny - 2022	3 312 490,86	3 312 490,54	0,32	0,32		31.10.2023	OŠML
Brno-střed	Rekonstrukce půdního prostoru Mateřské školy Brno, Kamenná 21, p.o. - 2022	4 917 324,70	4 917 324,57	0,13	0,13		31.10.2023	OŠML
Brno-Žabovřesky	Rekonstrukce veřejně přístupného rodinného hřiště při ZŠ Jana Babáka - 2021	96 800,00		96 800,00		96 800,00	31.1.2024	OŠML
celkem za správce (Odbor školství a mládeže - OŠML)		11 894 026,56	11 537 217,01	356 809,55	6 415,87	350 393,68		OŠML
Brno-Kohoutovice	PD na výstavbu podzemních KS na využitelné složky komunálního odpadu - 2021	500 000,00		500 000,00		500 000,00	31.1.2024	OŽP
Brno-Medlánky	Kontejnerová stání - neinvestiční - 2022	177 924,88		177 924,88		177 924,88	15.2.2024	OŽP
Brno-Nový Lískovec	Realizace obnovy zeleně na ulici Svážná - 2022	1 103 200,00	692 071,72	411 128,28		411 128,28	25.1.2024	OŽP
Brno-Starý Lískovec	Kontejnerová stání - investiční - 2022	750 000,00		750 000,00		750 000,00	15.2.2024	OŽP
Brno-střed	Realizace hřiště v bytovém souboru Vojtova - 2022	163 351,00	163 350,00	1,00	1,00		25.1.2024	OŽP
Brno-střed	Vypracování projektové dokumentace (revitalizace vnitrobloku Bayerova-Botanická) - 2021	337 550,00	142 300,00	195 250,00	85 250,00	110 000,00	30.6.2023	OŽP
Brno-Žabovřesky	Revitalizace zeleně na ulici Pod kašany a Šumavská - následná péče - 2021 inv. (2022 změna na neinv.)	3 814 171,47		3 814 171,47		3 814 171,47	31.1.2024	OŽP
celkem za správce (Odbor životního prostředí - OŽP)		6 846 197,35	997 721,72	5 848 475,63	85 251,00	5 763 224,63		OŽP
Brno-střed	Realizace projektu Městská galerie - 2021	91 000,00		91 000,00		91 000,00	31.1.2024	PARO
celkem za správce (Odbor participace - PARO)		91 000,00		91 000,00		91 000,00		PARO
CELKEM v Kč		26 556 524,07	16 388 642,33	10 167 881,74	91 666,87	10 076 214,87		

Finanční prostředky poskytnuté městským částem v průběhu roku 2023, které nebyly dočerpány do konce roku 2023 (v Kč)

Tabulka č. 3

městská část	akce	schváleno v ZMB	zasláno	vyčerpáno 2023	rozdíl	k odeslání ve fin. vypořádání 2023	ZMB stanovilo delší termín využití	navrženo ponechat k využití	termín vyúčtování	zúčtování
Brno-Chrlice	Rekonstrukce parku - Chrlické náměstí	2 000 000,00	201 465,00		201 465,00			201 465,00	31.1.2024	OI
Brno-jih	Rekonstrukce a modernizace budovy hasičky Břeclavská 12	10 300 000,00	10 300 000,00	55 660,00	10 244 340,00			10 244 340,00	31.12.2023	OI
Brno-Kohoutovice	Oprava opěrné zdičky v ulici Borodinova	1 800 000,00	1 800 000,00		1 800 000,00		1 800 000,00		31.1.2025	OI
Brno-Královo Pole	Prodloužení ulice Kamanova	418 000,00	418 000,00		418 000,00			418 000,00	31.1.2024	OI
Brno-Líšeň	Poliklinika - Horníkova regenerace 4., 5. a 6. etapa (z celkového počtu 15)	5 300 000,00	4 766 190,00		4 766 190,00			4 766 190,00	31.1.2024	OI
Brno-střed	Revitalizace prostoru Tomešova - Trýbova, čt A vylídko	7 300 000,00	7 300 000,00	6 973 052,52	326 947,48	326 947,48			31.1.2025	OI
Brno-střed	ZŠ Brno, Bakalovo nábřeží 8, p.o. - vybudování PC učebny	2 000 000,00	1 477 822,27	442 773,02	1 035 049,25		1 035 049,25		31.3.2024	OI
Brno-Žabovřesky	Rekonstrukce ZTI v budově Radnice (havarijní stav) + projekt	5 700 000,00	5 700 000,00		5 700 000,00		5 700 000,00		31.1.2025	OI
Brno-Židenice	Filipínského 1 zateplení fasády	5 000 000,00	5 000 000,00		5 000 000,00		5 000 000,00		31.12.2024	OI
celkem za správce (Odbor investiční - OI)		39 818 000,00	36 963 477,27	7 471 485,54	12 061 996,73	326 947,48	13 535 049,25	15 629 995,00		OI
Brno-Chrlice	Tělocvična a zázemí ZŠ a MŠ Brno-Chrlice	42 886 000,00	28 259 550,00	8 726 575,59	19 532 974,41		19 532 974,41		31.1.2025	OŠML
Brno-Ivanovice	Nový plynový kotel k vytápění budovy MŠ	100 000,00	100 000,00		100 000,00			100 000,00	31.1.2024	OŠML
Brno-Kohoutovice	Oprava chodbě ZŠ a MŠ Chalabalova 2, III. etapa	5 000 000,00	4 999 945,62	4 505 297,62	494 648,00		494 648,00		31.3.2024	OŠML
Brno-Kohoutovice	Generální oprava střechy ZŠ Pavlovská 16	5 500 000,00	5 500 000,00		5 500 000,00		5 500 000,00		30.9.2024	OŠML
Brno-Komín	Rekonstrukce a modernizace školní kuchyně a hlavních rozvodů vody - ZŠ a MŠ Brno, Pastviny 70	5 817 000,00	2 319 570,00	2 078 780,00	240 790,00			240 790,00	31.1.2024	OŠML
Brno-sever	Rekonstrukce školní kuchyně MŠ Kohoutova 6, Brno I. + II. etapa (realizace, AD, BOZP, TDI)	20 000 000,00	20 000 000,00	19 995 160,00	4 840,00	4 840,00			31.1.2025	OŠML
Brno-sever	ZŠ Zeiberlichova - přístavba šaten (realizace, AD, BOZP, TDI)	10 000 000,00	8 830 492,81	8 820 461,42	10 031,39	10 031,39			31.1.2024	OŠML
Brno-střed	MŠ Brno, Úvoz 57, p.o. - zateplení budovy	8 000 000,00	5 479 024,54	250 000,00	5 229 024,54		5 229 024,54		31.1.2025	OŠML
Brno-střed	ZŠ a MŠ Brno, Husova 17, p.o., objekt Rašínova 3 - oprava fasády a říms	2 520 000,00	2 520 000,00	1 139 489,07	1 380 510,93		1 380 510,93		31.10.2024	OŠML
Brno-střed	ZŠ Brno, Hroznová 1, p.o., objekt Hlinky 146 - rekonstrukce výdejny - jídelny	5 000 000,00	5 000 000,00	14 520,00	4 985 480,00		4 985 480,00		31.1.2025	OŠML
Brno-střed	ZŠ a MŠ Brno, Husova 17, p.o., objekt Rašínova 3 - oprava fasády a říms	6 600 000,00	6 600 000,00		6 600 000,00		6 600 000,00		31.10.2024	OŠML
Brno-Židenice	Filipínského 1 - havarijní stav střechy	11 697 000,00	11 697 000,00		11 697 000,00		11 697 000,00		31.12.2025	OŠML
celkem za správce (Odbor školství a mládeže - OŠML)		123 120 000,00	101 305 582,97	45 530 283,70	55 775 299,27	14 871,39	55 419 637,88	340 790,00		OŠML
Brno-Bosonohy	Realizace Bosonožského náměstí	3 653 000,00	3 653 000,00	2 823 032,45	829 967,55		829 967,55		25.1.2025	OŽP
Brno-Bystrc	Projektová dokumentace Revitalizace bývalého hřbitova	500 000,00	500 000,00		500 000,00		500 000,00		25.1.2025	OŽP
Brno-Černovice	Realizace Psího výběhu včetně sadových úprav	700 000,00	700 000,00		700 000,00		700 000,00		25.1.2025	OŽP
Brno-Kohoutovice	Kontejnerová stání na využitelné složky komunálního odpadu	495 000,00	495 000,00		495 000,00		495 000,00		15.2.2025	OŽP
Brno-Komín	Realizace Komunitního veřejného prostoru Urbánkova	1 860 000,00	1 381 963,75		1 381 963,75		1 381 963,75		25.1.2025	OŽP
Brno-Komín	Realizace Komunitního veřejného prostoru Urbánkova	940 000,00	715 993,75		715 993,75		715 993,75		25.1.2025	OŽP
Brno-Medlánky	Kontejnerová stání na využitelné složky komunálního odpadu	1 800 000,00	1 800 000,00		1 800 000,00		1 800 000,00		15.2.2025	OŽP
Brno-sever	Kontejnerová stání na využitelné složky komunálního odpadu	600 000,00	600 000,00		600 000,00		600 000,00		15.2.2025	OŽP
Brno-sever	Konektivní škola v polytechnickém světě práce ZŠ a MŠ Brno, Merhautova 37	6 498 000,00	6 498 000,00		6 498 000,00		6 498 000,00		31.1.2025	OŽP
Brno-Starý Lískovec	Kontejnerová stání na využitelné složky komunálního odpadu	90 000,00	90 000,00		90 000,00		90 000,00		15.2.2025	OŽP
Brno-střed	Realizace Revitalizace vnitrobloku Bayerova - Botanická	15 500 000,00	13 164 496,29	2 616 278,36	10 548 217,93		10 548 217,93		25.1.2025	OŽP
Brno-Žebětín	Realizace Parčíku U hájovny	2 600 000,00	2 600 000,00		2 600 000,00		2 600 000,00		25.1.2025	OŽP
Brno-Židenice	Projektová dokumentace Parku Oskar	380 000,00	377 520,00	205 700,00	171 820,00		171 820,00		25.1.2025	OŽP
Brno-Židenice	Projektová dokumentace modulových trvalkových záhonů	80 000,00	80 000,00		80 000,00		80 000,00		25.1.2025	OŽP
Brno-Židenice	Kontejnerová stání na využitelné složky komunálního odpadu	1 433 000,00	1 433 000,00	56 870,00	1 376 130,00		1 376 130,00		15.2.2025	OŽP
Brno-Bystrc	Kontejnerová stání na využitelné složky komunálního odpadu	288 000,00	288 000,00	287 502,05	497,95	497,95			15.2.2025	OŽP
Brno-střed	Park Pod hvězdami nad Gymnáziem Matyáše Lercha	700 000,00	700 000,00	559 561,93	140 438,07	140 438,07			25.1.2025	OŽP
celkem za správce (Odbor životního prostředí - OŽP)		38 117 000,00	35 076 973,79	6 548 944,79	28 528 029,00	140 936,02	28 387 092,98			OŽP
Brno-Tuřany	Multifunkční hřiště v Tuřanech	300 000,00	300 000,00		300 000,00		300 000,00		31.12.2024	PARO
Brno-Tuřany	Hřiště pro Parkour a fitness v Tuřanech	300 000,00	300 000,00		300 000,00		300 000,00		31.12.2024	PARO
Brno-sever	Park pro Majdalenky	174 000,00	174 000,00		174 000,00		174 000,00		31.12.2025	PARO
Brno-Řečkovice a Mokrá Hora	Údržba projektu Řečkovický Hráj	100 000,00	100 000,00	4 657,50	95 342,50		95 342,50		31.12.2024	PARO
Brno-Řečkovice a Mokrá Hora	Údržba projektu ZAMILEC - dětské hřiště a sportoviště	100 000,00	100 000,00		100 000,00		100 000,00		31.12.2024	PARO
celkem za správce (Odbor participace - PARO)		974 000,00	974 000,00	4 657,50	969 342,50		969 342,50			PARO
CELKEM V KČ		202 029 000,00	174 320 034,03	59 555 371,53	114 764 662,50	482 754,89	98 311 122,61	15 970 785,00		

Nedočerpané účelové dotace z rozpočtu města poskytnuté městským částem v rámci postoupených příjmů roku 2023 - včetně ponechaných z předchozích let (v Kč)

Tabulka č. 4

městská část	účel dotace	ponecháno z minulých let	vyčerpáno 2023	poskytnuto 2023	vyčerpáno v r. 2023	rozdíl	k odeslání ve fin. vypořádání 2023	ponechat k využití	termín vyúčtování	zúčtování
Brno-Jundrov	Kontejnervá stání - neinvestiční	294 700,00	167 586,97	213 000,00	6 550,00	333 563,03		333 563,03	15.2.2024	OŽP
Brno-Komín	Kontejnervá stání - neinvestiční	151 756,19	140 360,00	296 000,00	28 109,00	279 287,19		279 287,19	15.2.2024	OŽP
Brno-Královo Pole	Kontejnervá stání - neinvestiční	75 440,00				75 440,00		75 440,00	15.2.2024	OŽP
Brno-Maloměřice a Obřany	Kontejnervá stání - neinvestiční	13 000,00	4 840,00	13 000,00		21 160,00		21 160,00	15.2.2024	OŽP
Brno-Medlánky	Kontejnervá stání - neinvestiční	143 295,79		297 000,00	175 370,36	264 925,43		264 925,43	15.2.2024	OŽP
Brno-Nový Lískovec	Kontejnervá stání - neinvestiční	155 796,00	155 796,00	272 000,00	108 573,00	163 427,00		163 427,00	15.2.2024	OŽP
Brno-Rečkovice a Mokrá Hora	Kontejnervá stání - neinvestiční	224 000,00	224 000,00	225 000,00	48 461,26	176 538,74		176 538,74	15.2.2024	OŽP
Brno-sever	Kontejnervá stání - neinvestiční	294 512,00	26 600,00	205 000,00		472 912,00	267 912,00	205 000,00	15.2.2024	OŽP
Brno-Slatina	Kontejnervá stání - neinvestiční	76 882,00	76 882,00	217 000,00	178 700,80	38 299,20		38 299,20	15.2.2024	OŽP
Brno-Starý Lískovec	Kontejnervá stání - neinvestiční	219 657,79	148 591,63	310 000,00	81 880,70	299 185,46		299 185,46	15.2.2024	OŽP
Brno-střed	Kontejnervá stání - neinvestiční	50 364,31		99 000,00	39 119,30	110 245,01		110 245,01	15.2.2024	OŽP
Brno-střed	Kontejnervá stání - neinvestiční (ÚZ 71)	30 908,43				30 908,43		30 908,43	15.2.2023	OŽP
	celkem za správce (Odbor životního prostředí - OŽP)	1 730 312,51	944 656,60	2 147 000,00	666 764,42	2 265 891,49	267 912,00	1 997 979,49		OŽP
Brno-Bystrc	Kontejnervá stání - investiční	39 000,00	39 000,00	406 000,00	399 895,38	6 104,62	6 104,62		14.2.2023	OŽP
Brno-Kníničky	Kontejnervá stání - investiční	56 962,90		136 000,00	136 000,00	56 962,90		56 962,90	15.2.2023	OŽP
Brno-Kohoutovice	Kontejnervá stání - investiční			406 000,00		406 000,00		406 000,00	15.2.2023	OŽP
Brno-Komín	Kontejnervá stání - investiční	859 236,94	418 793,10	406 000,00	154 154,00	692 289,84		692 289,84	15.2.2023	OŽP
Brno-Královo Pole	Kontejnervá stání - investiční	83 740,00	83 740,00	136 000,00	17 143,75	118 856,25		118 856,25	15.2.2023	OŽP
Brno-Medlánky	Kontejnervá stání - investiční	331 641,20		136 000,00	45 526,00	422 115,20		422 115,20	15.2.2023	OŽP
Brno-Nový Lískovec	Kontejnervá stání - investiční	38 148,49	38 148,49	406 000,00	295 459,71	110 540,29		110 540,29	15.2.2023	OŽP
Brno-sever	Kontejnervá stání - investiční	132 094,13		406 000,00		538 094,13	132 094,13	406 000,00	15.2.2023	OŽP
Brno-Starý Lískovec	Kontejnervá stání - investiční	332 776,54		406 000,00		738 776,54		738 776,54	15.2.2023	OŽP
	celkem za správce (Odbor životního prostředí - OŽP)	1 873 600,20	579 681,59	2 844 000,00	1 048 178,84	3 089 739,77	138 198,75	2 951 541,02		OŽP
Brno-Žabovřesky	Senior taxi zvýhodněná doprava pro seniory	237 154,66	65 527,50			171 627,16		171 627,16	31.1.2024	OSP
	celkem za správce (Odbor sociální péče - OSP)	237 154,66	65 527,50			171 627,16		171 627,16		OSP

Nedočerpané účelové dotace z rozpočtu města poskytnuté městským částem v rámci postoupených příjmů roku 2023 - včetně ponechaných z předchozích let (v Kč)

Tabulka č. 4

městská část	účel dotace	ponecháno z minulých let	vyčerpáno 2023	poskytnuto 2023	vyčerpáno v r. 2023	rozdíl	k odeslání ve fin. vypořádání 2023	ponechat k využití	termín vyúčtování	zúčtování
Brno-Bystrc	Účelové komunikace - výkon práv a povinností	498 873,48	498 873,48	5 005 000,00	2 358 147,85	2 646 852,15		2 646 852,15	15.2.2024	OD
Brno-Černovice	Účelové komunikace - výkon práv a povinností			1 857 000,00	1 638 736,91	218 263,09		218 263,09	15.2.2024	OD
Brno-Chrlice	Účelové komunikace - výkon práv a povinností			2 386 000,00	2 228 700,00	157 300,00		157 300,00	15.2.2024	OD
Brno-Ivanovice	Účelové komunikace - výkon práv a povinností	12 059,61	12 059,61	512 000,00	234 605,39	277 394,61		277 394,61	15.2.2024	OD
Brno-Jehnice	Účelové komunikace - výkon práv a povinností			485 000,00	285 000,00	200 000,00		200 000,00	15.2.2024	OD
Brno-Jundrov	Účelové komunikace - výkon práv a povinností			1 161 000,00	392 737,11	768 262,89		768 262,89	15.2.2024	OD
Brno-Kníničky	Účelové komunikace - výkon práv a povinností	4 231 976,41		1 785 000,00	594 887,58	5 422 088,83		5 422 088,83	15.2.2024	OD
Brno-Kníničky	Zimní údržba, úklid chodníků (2016-2019)	237 058,08				237 058,08		237 058,08	15.2.2024	OD
Brno-Komín	Účelové komunikace - výkon práv a povinností			2 118 000,00	228 868,66	1 889 131,34		1 889 131,34	15.2.2024	OD
Brno-Královo Pole	Účelové komunikace - výkon práv a povinností	2 840 425,00	1 182 072,23	5 161 000,00	2 932 159,63	3 887 193,14		3 887 193,14	15.2.2024	OD
Brno-Líšeň	Účelové komunikace - výkon práv a povinností			3 434 000,00	3 010 896,76	423 103,24		423 103,24	15.2.2024	OD
Brno-Maloměřice a Obřany	Účelové komunikace - výkon práv a povinností	1 821 361,93	1 821 361,93	3 156 000,00	2 537 889,38	618 110,62		618 110,62	15.2.2024	OD
Brno-Medlánky	Účelové komunikace - výkon práv a povinností			2 314 000,00	1 921 079,34	392 920,66		392 920,66	15.2.2024	OD
Brno-Nový Lískovec	Účelové komunikace - výkon práv a povinností	1 412 843,00		1 102 000,00		2 514 843,00		2 514 843,00	15.2.2024	OD
Brno-Ořešín	Účelové komunikace - výkon práv a povinností	157 215,58	157 215,58	662 000,00	121 132,82	540 867,18		540 867,18	15.2.2024	OD
Brno-sever	Účelové komunikace - výkon práv a povinností	29 798,81	29 798,81	6 706 000,00	6 647 014,93	58 985,07		58 985,07	15.2.2024	OD
Brno-střed	Účelové komunikace - výkon práv a povinností	9 480 613,73	386 619,20	10 294 000,00	9 266 998,09	10 120 996,44		10 120 996,44	15.2.2024	OD
Brno-Tuřany	Účelové komunikace - výkon práv a povinností	10 996 378,43	241 960,00	5 577 000,00	3 653 332,85	12 678 085,58		12 678 085,58	15.2.2024	OD
Brno-Útěchov	Účelové komunikace - výkon práv a povinností	2 071 779,36	454 606,43	625 000,00	297 707,00	1 944 465,93		1 944 465,93	15.2.2024	OD
Brno-Židenice	Účelové komunikace - výkon práv a povinností	768 000,00	768 000,00	2 768 000,00	2 000 000,00	768 000,00		768 000,00	15.2.2024	OD
	celkem za správce (Odbor dopravy - OD)	34 558 383,42	5 552 567,27	57 108 000,00	40 349 894,30	45 763 921,85		45 763 921,85		OD
Brno-Jundrov	Výdaje na jednotky sboru dobrovolných hasičů	18 744,39	18 744,39	178 000,00	176 961,03	1 038,97		1 038,97	31.1.2024	OVV
	celkem za správce (Odbor vnitřních věcí - OVV)	18 744,39	18 744,39	178 000,00	176 961,03	1 038,97		1 038,97		OVV
Brno-Chrlice	Burčákové slavnosti 2023			45 000,00		45 000,00	45 000,00		31.1.2024	OK
Brno-Maloměřice a Obřany	5. reprezentační ples			20 000,00		20 000,00	20 000,00		31.1.2024	OK
	celkem za správce (Odbor kultury - OK)			65 000,00		65 000,00	65 000,00			OK
Brno-Bohunice	Silniční zeleň			297 000,00	287 303,24	9 696,76		9 696,76	15.2.2024	OD
Brno-Bosonohy	Silniční zeleň	218 345,76	218 000,00	302 000,00	57 869,50	244 476,26		244 476,26	15.2.2024	OD
Brno-Jehnice	Silniční zeleň			14 000,00		14 000,00		14 000,00	15.2.2024	OD
Brno-Kníničky	Silniční zeleň	133 648,47		103 000,00	77 852,99	158 795,48		158 795,48	15.2.2024	OD
Brno-střed	Silniční zeleň	383 958,25	383 958,25	767 000,00	658 161,94	108 838,06		108 838,06	15.2.2024	OD
	celkem za správce (Odbor dopravy - OD)	735 952,48	601 958,25	1 483 000,00	1 081 187,67	535 806,56		535 806,56		OD
	CELKEM v Kč	39 154 147,66	7 828 663,10	63 825 000,00	43 322 986,26	51 893 025,80	471 110,75	51 421 915,05		

**Rekapitulace navržených změn účelu využití finančních prostředků poskytnutých z rozpočtu města Brna městským
částem, které nebyly dočerpány do konce roku 2023**

Tabulka č. 5

městská část	původní účel	nově navržený účel	navrženo ponechat k využití
Brno-Maloměřice a Obřany	Revitalizace veřejného prostranství v blízkosti přestupního uzlu Maloměřický most - 2021	Revitalizace veřejného prostranství v blízkosti přestupního uzlu Maloměřický most - následná péče	151 110,40
Brno-Slatina	Zhotovení projektové dokumentace pro Kulturně společenský sál 2021	Výstavba budovy mateřské školy, školní družiny a úprava přilehlého školního hřiště v areálu ZŠ Přemýlovo náměstí	2 459 000,00
CELKEM v Kč			2 610 110,40

**Nedočerpané účelové neinvestiční a investiční příspěvky
navržené zřízeným organizacím ponechat k využití v roce 2024**

Neinvestiční příspěvky

- **Správa hřbitovů města Brna – Regenerace zeleně**
 - v roce 2023 poskytnuto 2 000 000,00 Kč
 - k 31.12.2023 vyčerpáno 1 460 858,52 Kč
 - navrženo ponechat k dočerpání na stejný účel do 31.12.2024 539 141,48 Kč

- **Správa hřbitovů města Brna – Poplatky za platbu nájemného hrob. míst přes plateb. terminál**
 - v roce 2023 poskytnuto 100 000,00 Kč
 - k 31.12.2023 vyčerpáno 62 247,44 Kč
 - navrženo ponechat k dočerpání na stejný účel do 31.12.2024 37 752,56 Kč

- **Nemocnice Milosrdných bratří – Kamerový systém zdravotnického zařízení**
 - v roce 2023 poskytnuto 164 000,00 Kč
 - k 31.12.2023 vyčerpáno 0,00 Kč
 - navrženo ponechat k dočerpání na stejný účel do 31.12.2024 164 000,00 Kč

- **Nemocnice Milosrdných bratří – Orientační systém zdravotnického zařízení**
 - v roce 2023 poskytnuto 300 000,00 Kč
 - k 31.12.2023 vyčerpáno 268 646,85 Kč
 - navrženo ponechat k dočerpání na stejný účel do 31.12.2024 31 353,15 Kč

Investiční příspěvky

- **Kancelář architekta města Brna – Rekonstrukce podchodu pod hlavním nádražím**
 - v roce 2022 poskytnuto 4 599 285,50 Kč
 - k 31.12.2022 vyčerpáno 2 778 840,50 Kč
 - k 31.12.2023 vyčerpáno 3 277 076,15 Kč
 - k 31.12.2023 nedočerpano (*na základě usnesení Z9/10. ZMB a Z9/13. ZMB může organizace prostředky, nedočerpané do konce roku 2023, čerpat až do 31.12.2024*) 1 144 660,00 Kč
 - navrženo ponechat k dočerpání na stejný účel do 31.12.2024 177 549,35 Kč

- **ZOO Brno a stanice zájmových činností – Provizorní vstup s autobusy, lanovka, Klondike**
 - v roce 2022 poskytnuto 3 057 532,73 Kč
 - k 31.12.2022 vyčerpáno 65 525,60 Kč
 - k 31.12.2023 vyčerpáno 0,00 Kč
 - navrženo ponechat k dočerpání na stejný účel do 31.12.2024 2 992 007,13 Kč

- **ZOO Brno a stanice zájmových činností – Zoo Brno - Subtropy**
 - v roce 2022 poskytnuto 36 300 000,00 Kč
 - k 31.12.2022 vyčerpáno 5 260 031,46 Kč
 - k 31.12.2023 vyčerpáno 29 183 283,45 Kč
 - navrženo ponechat k dočerpání na stejný účel do 31.12.2024 1 856 685,09 Kč

- **Veřejná zeleň města Brna – Revitalizace Staré Ponávky – lokalita nad sídlištěm Komárov**
 - v roce 2020 poskytnuto 1 147 643,97 Kč
 - k 31.12.2020 vyčerpáno 269 062,92 Kč
 - k 31.12.2021 vyčerpáno 538 125,84 Kč
 - k 31.12.2022 vyčerpáno 741 298,55 Kč
 - k 31.12.2023 vyčerpáno 203 172,71 Kč
 - navrženo ponechat k dočerpání na stejný účel do 31.12.2024 203 172,71 Kč

- **Správa hřbitovů města Brna – Rekonstrukce havarijní opěrné zdi na pohřebišti**
 - v roce 2023 poskytnuto 3 987 395,48 Kč
 - k 31.12.2023 vyčerpáno 2 888 817,57 Kč
 - navrženo ponechat k dočerpání na stejný účel do 31.12.2024 1 098 577,91 Kč

- **Správa hřbitovů města Brna – Rekonstrukce domku obřadníka na pohřebišti v Brně – Kr.Poli**
 - v roce 2023 poskytnuto 9 133 000,00 Kč
 - k 31.12.2023 vyčerpáno 7 638 259,50 Kč
 - navrženo ponechat k dočerpání na stejný účel do 31.12.2024 1 494 740,50 Kč

- **Nemocnice Milosrdných bratří – Rekonstrukce v objektu NMB – rok 2016**
 - v roce 2016 poskytnuto 1 323 000,00 Kč
 - k 31.12.2016 vyčerpáno 323 000,00 Kč
 - k 31.12.2017 vyčerpáno 323 000,00 Kč
 - k 31.12.2018 vyčerpáno 323 000,00 Kč
 - k 31.12.2019 vyčerpáno 323 000,00 Kč
 - k 31.12.2020 vyčerpáno 323 000,00 Kč
 - k 31.12.2021 vyčerpáno 323 000,00 Kč
 - k 31.12.2022 vyčerpáno 1 087 861,23 Kč
 - k 31.12.2023 vyčerpáno 1 087 861,23 Kč
 - navrženo ponechat k dočerpání na stejný účel do 31.12.2024 235 138,77 Kč

- **Nemocnice Milosrdných bratří – Rekonstrukce v objektu NMB – rok 2017**
 - v roce 2017 poskytnuto 131 000,00 Kč
 - k 31.12.2017 vyčerpáno 0,00 Kč
 - k 31.12.2018 vyčerpáno 0,00 Kč
 - k 31.12.2019 vyčerpáno 0,00 Kč
 - k 31.12.2020 vyčerpáno 0,00 Kč
 - k 31.12.2021 vyčerpáno 0,00 Kč
 - k 31.12.2022 vyčerpáno 0,00 Kč
 - k 31.12.2023 vyčerpáno 0,00 Kč
 - navrženo ponechat k dočerpání na stejný účel do 31.12.2024 131 000,00 Kč

- **Nemocnice Milosrdných bratří – Rekonstrukce v objektu NMB – rok 2018**
 - v roce 2018 poskytnuto 8 200 000,00 Kč
 - k 31.12.2018 vyčerpáno 8 000 000,00 Kč
 - k 31.12.2019 vyčerpáno 8 000 000,00 Kč
 - k 31.12.2020 vyčerpáno 8 000 000,00 Kč
 - k 31.12.2021 vyčerpáno 8 000 000,00 Kč
 - k 31.12.2022 vyčerpáno 8 000 000,00 Kč
 - k 31.12.2023 vyčerpáno 8 000 000,00 Kč
 - navrženo ponechat k dočerpání na stejný účel do 31.12.2024 200 000,00 Kč

- **Úrazová nemocnice v Brně – Rekonstrukce v objektech ÚNB**
 - v roce 2023 poskytnuto 23 841 000,00 Kč
 - k 31.12.2023 vyčerpáno 3 286 442,00 Kč
 - navrženo ponechat k dočerpání na stejný účel do 31.12.2024 20 554 558,00 Kč

Navrženo k ponechání celkem

29 715 676,65 Kč



ROZVAHA

územní samosprávné celky a svazky obcí

(v Kč, s přesností na dvě desetinná místa)

Období: **12 / 2023**

IČO: **SOR901**

Název: **STAT.MESTO BRNO včetně VHC (MMB+MC+VHC)**

Číslo položky	Název položky	Syntetický účet	Období			Minulé
			Běžné			
			Brutto	Korekce	Netto	
AKTIVA CELKEM			126 249 311 874,81	34 537 273 674,80	91 712 038 200,01	88 003 590 670,53
A.	Stálá aktiva		113 345 790 970,21	32 501 775 400,30	80 844 015 569,91	78 594 345 412,19
I.	Dlouhodobý nehmotný majetek		1 081 545 447,90	786 230 027,14	295 315 420,76	295 257 436,93
1.	Nehmotné výsledky výzkumu a vývoje	012				
2.	Software	013	784 984 952,12	611 579 148,19	173 405 803,93	160 248 716,96
3.	Ocenitelná práva	014	833 952,00	830 604,00	3 348,00	4 776,00
4.	Povolenky na emise a preferenční limity	015				
5.	Drobný dlouhodobý nehmotný majetek	018	36 360 021,65	36 360 021,65		
6.	Ostatní dlouhodobý nehmotný majetek	019	163 775 809,02	137 460 253,30	26 315 555,72	20 309 873,12
7.	Nedokončený dlouhodobý nehmotný majetek	041	95 427 605,11		95 427 605,11	114 694 070,85
8.	Poskytnuté zálohy na dlouhodobý nehmotný majetek	051	163 108,00		163 108,00	
9.	Dlouhodobý nehmotný majetek určený k prodeji	035				
II.	Dlouhodobý hmotný majetek		96 915 594 655,55	31 657 548 952,16	65 258 045 703,39	63 667 913 082,69
1.	Pozemky	031	12 799 449 214,40		12 799 449 214,40	12 235 500 158,64
2.	Kulturní předměty	032	37 814 741,84		37 814 741,84	37 514 741,84
3.	Stavby	021	71 880 131 732,26	29 381 880 995,06	42 498 250 737,20	39 468 915 492,31
4.	Samostatné hm.movité věci a soubory hm.mov.věcí	022	2 420 371 320,25	1 487 642 800,45	932 728 519,80	815 832 396,86
5.	Pěstitelské celky trvalých porostů	025				
6.	Drobný dlouhodobý hmotný majetek	028	777 595 478,08	777 595 478,08		
7.	Ostatní dlouhodobý hmotný majetek	029	10 237 428,59	2 504 904,95	7 732 523,64	7 288 734,48
8.	Nedokončený dlouhodobý hmotný majetek	042	8 483 554 706,19	7 924 773,62	8 475 629 932,57	10 251 483 927,58
9.	Poskytnuté zálohy na dlouhodobý hmotný majetek	052	6 517 685,44		6 517 685,44	21 608 111,08
10.	Dlouhodobý hmotný majetek určený k prodeji	036	499 922 348,50		499 922 348,50	829 769 519,90
III.	Dlouhodobý finanční majetek		13 212 777 593,52	48 067 746,76	13 164 709 846,76	12 370 956 089,93
1.	Majetkové účasti v osobách s rozhodujícím vlivem	061	13 184 444 292,15	44 560 834,76	13 139 883 457,39	12 345 505 457,39
2.	Majetkové účasti v osobách s podstatným vlivem	062	5 675 412,00	3 506 912,00	2 168 500,00	5 675 412,00

Číslo položky	Název položky	Syntetický účet	Období			Minulé
			Běžné			
			Brutto	Korekce	Netto	
3.	Dluhové cenné papíry držené do splatnosti	063				
4.	Dlouhodobé půjčky	067				
5.	Termínované vklady dlouhodobé	068				
6.	Ostatní dlouhodobý finanční majetek	069	21 997 593,93		21 997 593,93	19 114 925,10
7.	Pořizovaný dlouhodobý finanční majetek	043	660 295,44		660 295,44	660 295,44
8.	Poskytnuté zálohy na dlouhodobý finanční majetek	053				
IV.	Dlouhodobé pohledávky		2 135 873 273,24	9 928 674,24	2 125 944 599,00	2 260 218 802,64
1.	Poskytnuté návratné finanční výpomoci dlouhodobé	462	254 980 742,10		254 980 742,10	257 354 098,00
2.	Dlouhodobé pohledávky z postoupených úvěrů	464				
3.	Dlouhodobé poskytnuté zálohy	465	167 000,00		167 000,00	167 000,00
4.	Dlouhodobé pohledávky z ručení	466				
5.	Ostatní dlouhodobé pohledávky	469	914 751 604,58	9 928 674,24	904 822 930,34	935 251 959,61
6.	Dlouhodobé poskytnuté zálohy na transfery	471	965 973 926,56		965 973 926,56	1 067 445 745,03
B.	Oběžná aktiva		12 903 520 904,60	2 035 498 274,50	10 868 022 630,10	9 409 245 258,34
I.	Zásoby		21 334 069,24		21 334 069,24	19 955 704,27
1.	Pořízení materiálu	111				
2.	Materiál na skladě	112	21 178 073,79		21 178 073,79	19 830 304,27
3.	Materiál na cestě	119				
4.	Nedokončená výroba	121				
5.	Polotovary vlastní výroby	122				
6.	Výrobky	123				
7.	Pořízení zboží	131				
8.	Zboží na skladě	132	30 495,45		30 495,45	
9.	Zboží na cestě	138				
10.	Ostatní zásoby	139	125 500,00		125 500,00	125 400,00
II.	Krátkodobé pohledávky		5 622 607 179,69	2 035 498 274,50	3 587 108 905,19	3 182 348 397,53
1.	Odběratelé	311	1 766 010 481,69	1 520 497 113,75	245 513 367,94	220 174 678,93
2.	Směnky k inkasu	312				
3.	Pohledávky za eskontované cenné papíry	313				
4.	Krátkodobé poskytnuté zálohy	314	544 833 340,54		544 833 340,54	469 316 516,51
5.	Jiné pohledávky z hlavní činnosti	315	357 892 837,79	263 776 870,27	94 115 967,52	72 357 145,82
6.	Poskytnuté návratné finanční výpomoci krátkodobé	316				
7.	Krátkodobé pohledávky z postoupených úvěrů	317				
8.	Pohledávky z přerozdělených daní	319				
9.	Pohledávky za zaměstnanci	335	517 031,62		517 031,62	519 661,24
10.	Sociální zabezpečení	336				

Číslo položky	Název položky	Syntetický účet	Období		
			Běžné		Minulé
			Brutto	Korekce	
11.	Zdravotní pojištění	337			
12.	Důchodové spoření	338			
13.	Daň z příjmů	341			
14.	Ostatní daně, poplatky a jiná obdobná peněžita plnění	342			
15.	Daň z přidané hodnoty	343			
16.	Pohledávky za osobami mimo vybrané vládní instituce	344	507 629,04		318 963,72
17.	Pohledávky za vybranými ústřed.vlád.institucemi	346			5 011,00
18.	Pohledávky za vybranými místními vládními institucemi	348	5 348 196,26		6 198 698,39
23.	Krátkodobé pohledávky z ručení	361			
24.	Pevné termínové operace a opce	363	20 053 318,01		71 304 231,05
25.	Pohledávky z neukončených finančních operací	369			
26.	Pohledávky z finančního zajištění	365			
27.	Pohledávky z vydaných dluhopisů	367			
28.	Krátkodobé poskytnuté zálohy na transfery	373	823 279 093,40		637 729 108,60
29.	Krátkodobé zprostředkování transferů	375			
30.	Náklady příštích období	381	12 714 773,78		10 586 962,08
31.	Příjmy příštích období	385	8 028 210,03		4 366 242,01
32.	Dohadné účty aktivní	388	1 408 295 759,31		1 281 575 665,83
33.	Ostatní krátkodobé pohledávky	377	675 126 508,22	251 224 290,48	407 895 512,35
III.	Krátkodobý finanční majetek		7 259 579 655,67		6 206 941 156,54
1.	Majetkové cenné papíry k obchodování	251			
2.	Dluhové cenné papíry k obchodování	253			
3.	Jiné cenné papíry	256			
4.	Termínované vklady krátkodobé	244	336 545 000,00		95 000 000,00
5.	Jiné běžné účty	245	266 083 780,83		264 748 622,59
9.	Běžný účet	241	1 312 123 631,64		1 114 201 952,43
11.	Základní běžný účet územních samosprávných celků	231	2 973 712 739,95		2 607 197 950,63
12.	Běžné účty fondů územních samosprávných celků	236	2 365 492 947,86		2 120 585 350,13
15.	Ceniny	263	1 110 174,90		1 148 512,67
16.	Peníze na cestě	262			
17.	Pokladna	261	4 511 380,49		4 058 768,09

Číslo položky	Název položky	Syntetický účet	Období	
			Běžné	Minulé
PASIVA CELKEM			91 712 038 200,01	88 003 590 670,53
C.	Vlastní kapitál		84 184 667 055,55	80 424 637 635,93
I.	Jmění účetní jednotky a upravující položky		44 126 338 453,69	45 464 871 637,37
1.	Jmění účetní jednotky	401	58 236 974 919,37	59 484 407 018,42
3.	Transfery na pořízení dlouhodobého majetku	403	4 645 410 166,72	4 416 194 011,54
4.	Kurzové rozdíly	405		
5.	Oceňovací rozdíly při prvotním použití metody	406	19 434 407 205,58-	19 434 407 205,58-
6.	Jiné oceňovací rozdíly	407	468 944 663,64	784 023 279,94
7.	Opravy předcházejících účetních období	408	209 415 909,54	214 654 533,05
II.	Fondy účetní jednotky		2 957 600 175,53	2 751 738 081,39
6.	Ostatní fondy	419	2 957 600 175,53	2 751 738 081,39
III.	Výsledek hospodaření		37 100 728 426,33	32 208 027 917,17
1.	Výsledek hospodaření běžného účetního období		4 900 691 221,34	3 071 128 225,19
2.	Výsledek hospodaření ve schvalovacím řízení	431		
3.	Výsledek hospodaření předcházejících účetních období	432	32 200 037 204,99	29 136 899 691,98
D.	Cizí zdroje		7 527 371 144,46	7 578 953 034,60
I.	Rezervy			230 000,00
1.	Rezervy	441		230 000,00
II.	Dlouhodobé závazky		3 834 825 861,01	4 240 367 150,19
1.	Dlouhodobé úvěry	451	2 189 096 908,81	2 515 075 655,98
2.	Přijaté návratné finanční výpomoci dlouhodobé	452		
3.	Dlouhodobé závazky z vydaných dluhopisů	453		
4.	Dlouhodobé přijaté zálohy	455	11 428 614,00	53 260 545,20
5.	Dlouhodobé závazky z ručení	456		
6.	Dlouhodobé směnky k úhradě	457		
7.	Ostatní dlouhodobé závazky	459	631 000 697,64	698 812 533,11
8.	Dlouhodobé přijaté zálohy na transfery	472	1 003 299 640,56	973 218 415,90
III.	Krátkodobé závazky		3 692 545 283,45	3 338 355 884,41
1.	Krátkodobé úvěry	281		
2.	Eskontované krátkodobé dluhopisy (směnky)	282		
3.	Krátkodobé závazky z vydaných dluhopisů	283		
4.	Jiné krátkodobé půjčky	289		
5.	Dodavatelé	321	371 378 186,15	437 646 081,02
6.	Směnky k úhradě	322		
7.	Krátkodobé přijaté zálohy	324	696 595 568,58	428 787 166,43

Číslo položky	Název položky	Syntetický účet	Období	
			Běžné	Minulé
8.	Závazky z dělené správy	325	193 300,00	34 850,00
9.	Přijaté návratné finanční výpomoci krátkodobé	326		
10.	Zaměstnanci	331	126 111 562,00	122 241 619,00
11.	Jiné závazky vůči zaměstnancům	333	49 406,00	106 731,00
12.	Sociální zabezpečení	336	45 934 776,00	44 109 581,00
13.	Zdravotní pojištění	337	20 341 115,00	19 401 394,00
14.	Důchodové spoření	338		
15.	Daň z příjmů	341		
16.	Ostatní daně, poplatky a jiná obdobná peněž.plnění	342	12 470 243,00	11 799 054,00
17.	Daň z přidané hodnoty	343	73 967 148,08	52 859 914,95
18.	Závazky k osobám mimo vybrané vládní instituce	345	1 425,00	14 250,00
19.	Závazky k vybraným ústředním vládním institucím	347		
20.	Závazky k vybraným místním vládním institucím	349	403 306,20	487 261,71
27.	Krátkodobé závazky z ručení	362		
28.	Pevné termínové operace a opce	363		
29.	Závazky z neukončených finančních operací	364		
30.	Závazky z finančního zajištění	366		
31.	Závazky z upsaných nesplac.cenných papírů a podílů	368		
32.	Krátkodobé přijaté zálohy na transfery	374	248 091 264,99	261 455 382,13
33.	Krátkodobé zprostředkování transferů	375		
35.	Výdaje příštích období	383	1 626 459,48	1 848 968,73
36.	Výnosy příštích období	384	13 969 333,86	4 750 130,95
37.	Dohadné účty pasivní	389	1 916 947 249,98	1 769 825 936,78
38.	Ostatní krátkodobé závazky	378	164 464 939,13	182 987 562,71

* Konec sestavy *



VÝKAZ ZISKU A ZTRÁTY

územní samosprávné celky a svazky obcí

(v Kč, s přesností na dvě desetinná místa)

Období: **12 / 2023**

IČO: **SOR901**

Název: **STAT.MESTO BRNO včetně VHC (MMB+MC+VHC)**

Číslo položky	Název položky	Syntetický účet	Běžné období		Minulé období	
			Hlavní činnost 1	Hospodářská činnost 2	Hlavní činnost 3	Hospodářská činnost 4
A. Náklady celkem			17 105 636 538,58	2 006 434 166,78	15 929 917 810,62	1 975 711 749,06
I. Náklady z činnosti			9 551 180 250,62	1 825 255 402,33	9 055 125 302,71	1 803 274 711,70
1.	Spotřeba materiálu	501	71 943 816,45	44 262 315,26	77 377 188,50	44 352 325,54
2.	Spotřeba energie	502	123 267 234,40	16 011 396,35	110 297 273,54	11 286 055,86
3.	Spotřeba jiných neskladovatelných dodávek	503				
4.	Prodané zboží	504	4 229,55			
5.	Aktivace dlouhodobého majetku	506	69 283,62-		58 458,03-	
6.	Aktivace oběžného majetku	507				
7.	Změna stavu zásob vlastní výroby	508				
8.	Opravy a udržování	511	874 695 744,17	533 025 833,16	832 677 923,03	594 961 779,83
9.	Cestovné	512	14 453 620,15	58 379,00	9 669 659,55	53 716,10
10.	Náklady na reprezentaci	513	13 077 715,41	14 253,80	10 630 947,31	28 924,00
11.	Aktivace vnitroorganizačních služeb	516				
12.	Ostatní služby	518	2 086 768 740,07	173 342 356,62	1 958 698 438,40	158 765 728,20
13.	Mzdové náklady	521	1 801 523 009,03	124 317 095,50	1 669 258 985,98	111 620 877,00
14.	Zákonné sociální pojištění	524	580 892 816,64	39 974 828,04	526 116 613,54	35 804 339,68
15.	Jiné sociální pojištění	525	7 030 256,31	192 263,36	5 762 690,96	171 182,51
16.	Zákonné sociální náklady	527	33 416 565,00	571 318,70	31 970 176,02	538 432,18
17.	Jiné sociální náklady	528	66 330 347,30	1 412 848,00	59 395 981,41	1 251 831,86
18.	Daň silniční	531				
19.	Daň z nemovitostí	532	1 260 344,00		1 300 232,00	
20.	Jiné daně a poplatky	538	1 891 715,50	1 143 464,50	1 589 893,00	849 526,30
22.	Smluvní pokuty a úroky z prodlení	541	456 775,89	242 071,52	11 715,01	100,00
23.	Jiné pokuty a penále	542	234 118,64	12 816,54	506 771,45	21 552,00
24.	Dary a jiná bezúplatná předání	543	6 582 562,13		21 867 578,90	
25.	Prodaný materiál	544				
26.	Manka a škody	547	1 158 008,52	40 000,00	3 017 679,76	1 275 325,16

Číslo položky	Název položky	Syntetický účet	Běžné období		Minulé období	
			Hlavní činnost 1	Hospodářská činnost 2	Hlavní činnost 3	Hospodářská činnost 4
27.	Tvorba fondů	548	2 434 333 273,23		2 797 647 366,08	
28.	Odpisy dlouhodobého majetku	551	697 287 003,56	700 747 065,02	722 198 232,62	672 880 589,12
29.	Prodaný dlouhodobý nehmotný majetek	552				
30.	Prodaný dlouhodobý hmotný majetek	553	84 311 064,78		27 262 539,05	
31.	Prodané pozemky	554	306 558 078,98	57 169 378,98	29 963 679,25	57 453 125,90
32.	Tvorba a zúčtování rezerv	555	230 000,00-		62 315,00-	
33.	Tvorba a zúčtování opravných položek	556	163 074 363,40	61 331 501,58	69 411 745,92	89 109 977,28
34.	Náklady z vyřazených pohledávek	557	22 840 855,01	54 204 928,65	23 536 989,49	7 918 250,91
35.	Náklady z drobného dlouhodobého majetku	558	54 577 492,97	1 651 220,79	47 518 165,71	1 950 080,84
36.	Ostatní náklady z činnosti	549	103 509 783,15	15 530 066,96	17 557 609,26	12 980 991,43
II. Finanční náklady			198 550 690,23	20 533,45	117 294 344,03	11 497,36
1.	Prodané cenné papíry a podíly	561	9 571 000,00			
2.	Úroky	562	121 347 088,67	18 533,05	105 683 617,19	11 496,05
3.	Kurzové ztráty	563	1 271 210,50		725 436,65	
4.	Náklady z přecenění reálnou hodnotou	564	51 250 913,04			
5.	Ostatní finanční náklady	569	15 110 478,02	2 000,40	10 885 290,19	1,31
III. Náklady na transfery			7 110 333 434,73		6 638 208 462,88	
2.	Náklady vybraných místních vlád.instit.na transfery	572	7 110 333 434,73		6 638 208 462,88	
V. Daň z příjmů			245 572 163,00	181 158 231,00	119 289 701,00	172 425 540,00
1.	Daň z příjmů	591	245 572 163,00	181 158 231,00	119 289 701,00	172 425 540,00
2.	Dodatečné odvody daně z příjmů	595				
B. Výnosy celkem			21 055 436 704,98	2 957 325 221,72	18 211 209 262,18	2 765 548 522,69
I. Výnosy z činnosti			4 057 600 647,08	2 842 734 869,85	3 706 012 426,55	2 714 590 719,21
1.	Výnosy z prodeje vlastních výrobků	601	27 818,18	129 409,96	36 386,30	181 530,91
2.	Výnosy z prodeje služeb	602	131 226 053,11	130 170 093,16	124 601 113,33	102 882 750,97
3.	Výnosy z pronájmu	603	323 598 919,33	2 516 609 130,99	259 506 197,55	2 302 443 292,20
4.	Výnosy z prodaného zboží	604	132 701,65		174 884,82	
5.	Výnosy ze správních poplatků	605	96 967 929,00		98 183 223,20	
6.	Výnosy z místních poplatků	606	389 540 007,31		352 839 470,89	
8.	Jiné výnosy z vlastních výkonů	609	4 520 368,35		4 557 155,70	
9.	Smluvní pokuty a úroky z prodlení	641	17 475 237,97	65 987 750,43	19 015 382,05	81 959 493,86
10.	Jiné pokuty a penále	642	113 424 557,42	808 029,30	83 476 327,87	1 770 000,00
11.	Výnosy z vyřazených pohledávek	643	134 238,92	82 974,53	146 973,89	192 468,86

Číslo položky	Název položky	Syntetický účet	Běžné období		Minulé období	
			Hlavní činnost 1	Hospodářská činnost 2	Hlavní činnost 3	Hospodářská činnost 4
12.	Výnosy z prodeje materiálu	644	196 651,00		333 966,64	
13.	Výnosy z prodeje dlouhodobého nehmotného majetku	645				
14.	Výnosy z prod.dlouhod.hmot.majetku kromě pozemků	646	127 164 330,00	453 952,84	79 348 641,00	486 788,35
15.	Výnosy z prodeje pozemků	647	508 060 755,10	114 449 149,09	259 918 283,85	204 688 388,25
16.	Čerpání fondů	648	2 236 065 568,67		2 372 785 600,09	
17.	Ostatní výnosy z činnosti	649	109 065 511,07	14 044 379,55	51 088 819,37	19 986 005,81
II. Finanční výnosy			633 358 002,35	74 841 019,20	225 313 082,16	8 858 772,05
1.	Výnosy z prodeje cenných papírů a podílů	661	7 638 536,43			
2.	Úroky	662	159 613 343,71	19 626 736,36	88 655 776,36	8 858 772,05
3.	Kurzové zisky	663	1 388 679,55		946 544,43	
4.	Výnosy z přecenění reálnou hodnotou	664	369 758 801,71	55 214 282,84	68 323 168,88	
5.	Výnosy z dlouhodobého finančního majetku	665	60 129 910,00		44 326 936,30	
6.	Ostatní finanční výnosy	669	34 828 730,95		23 060 656,19	
IV. Výnosy z transferů			812 954 378,22	39 749 332,67	853 800 973,85	42 099 031,43
2.	Výnosy vybraných místn.vlád.instit.z transferů	672	812 954 378,22	39 749 332,67	853 800 973,85	42 099 031,43
V. Výnosy ze sdílených daní a poplatků			15 551 523 677,33		13 426 082 779,62	
1.	Výnosy ze sdílené daně z příjmů fyzických osob	681	3 252 323 780,88		2 676 461 840,99	
2.	Výnosy ze sdílené daně z příjmů právnických osob	682	4 475 246 883,45		3 413 895 584,78	
3.	Výnosy ze sdílené daně z přidané hodnoty	684	7 435 186 515,64		6 934 323 545,24	
4.	Výnosy ze sdílených spotřebních daní	685				
5.	Výnosy ze sdílených majetkových daní	686	255 473 699,93		257 368 619,20	
6.	Výnosy z ostatních sdílených daní a poplatků	688	133 292 797,43		144 033 189,41	
C. Výsledek hospodaření						
1.	Výsledek hospodaření před zdaněním		4 195 372 329,40	1 132 049 285,94	2 400 581 152,56	962 262 313,63
2.	Výsledek hospodaření běžného účetního období		3 949 800 166,40	950 891 054,94	2 281 291 451,56	789 836 773,63

* Konec sestavy *



PŘÍLOHA

územní samosprávné celky, svazky obcí, regionální rady

(v Kč, s přesností na dvě desetinná místa)

Období: **12 / 2023**

IČO: **SOR901**

Název: **STAT.MESTO BRNO včetně VHC (MMB+MC+VHC)**

A.1. Informace podle § 7 odst. 3 zákona

4499278500: Účetní jednotka nepřetržitě pokračuje ve své činnosti a bude pokračovat i v následujícím účetním období. Žádná činnost není omezena.

A.2. Informace podle § 7 odst. 4 zákona

4499278500: Uspořádání a označování položek rozvahy a výkazu zisku a ztráty a jejich obsahové vymezení je nastaveno v souladu s jejich nadefinováním ve vyhlášce č. 410/2009 Sb., kterou se provádějí některá ustanovení zákona č. 563/1991 Sb., o účetnictví, ve znění pozdějších předpisů pro některé vybrané účetní jednotky. Schválené legislativní změny pro rok 2023 neměly zásadní vliv na vedení účetnictví a konkrétní účetní postupy využívané účetní jednotkou.

A.3. Informace podle § 7 odst. 5 zákona

4499278500: Účetní metody, které účetní jednotka používá, vycházejí ze zákona č. 563/1991 Sb., o účetnictví, v platném znění, vyhlášky č. 410/2009 Sb., kterou se provádějí některá ustanovení zákona č. 563/1991 Sb., o účetnictví, ve znění pozdějších předpisů, pro některé vybrané účetní jednotky, ČÚS č. 701 – č. 710, metodiky JMK a jsou uvedeny v interních normativních aktech účetní jednotky. V případech neupravených legislativou se účetní jednotka statutární město Brno řídí povinnostmi, stanovenou zákonem č. 563/1991 Sb., o účetnictví, v platném znění, zajistit věrný a poctivý obraz předmětu účetnictví a finanční situace účetní jednotky.

Další významná účetní pravidla a postupy:

Dlouhodobý nehmotný majetek (DNM)

Za dlouhodobý nehmotný majetek je považován ten, jehož doba použitelnosti je delší než jeden rok a jeho ocenění je vyšší než 60 tis. Kč. Veškerý dlouhodobý nehmotný majetek je oceňován v souladu § 25 zákona o účetnictví a § 55 vyhlášky. Pokud je ocenění DNM nebo jeho technického zhodnocení nižší než 60 tis. Kč, pak je tento majetek pořízen z neinvestičních výdajů a zaúčtován do nákladů hlavní činnosti.

Dlouhodobý hmotný majetek (DHM)

Dlouhodobým hmotným majetkem se rozumí majetek, jehož doba použitelnosti je delší než jeden rok a jeho ocenění je vyšší než 40 tis. Kč. Všechny dlouhodobý majetek nabytý v průběhu období je oceněn pořizovacími cenami zahrnujícími cenu pořízení a náklady s jeho pořízením související. Veškerý dlouhodobý hmotný majetek je oceňován v souladu § 25 zákona o účetnictví a § 55 vyhlášky. Pokud je ocenění DHM nebo jeho technického zhodnocení nižší než 40 tis. Kč, pak je tento majetek zaúčtován do nákladů hlavní činnosti. V případě rozhodnutí o zrušení připravovaného nebo rozestavěného dlouhodobého majetku (zmařeného dlouhodobého majetku) se realizované výdaje odepíší z účtu nedokončeného dlouhodobého hmotného majetku do nákladů hlavní činnosti, a to v okamžiku rozhodnutí o zrušení tohoto majetku. Při ocenění hmotného majetku nabytého darem, nabytého ze zákona či majetku, u něhož nelze doložit pořizovací cenu, se použije reprodukční pořizovací cena. Reprodukční cena se stanovuje dle oceňovacích vyhlášek, v případě pozemků a dle znaleckého posudku či odborného odhadu v případě ostatního hmotného majetku.

Drobný dlouhodobý nehmotný a hmotný majetek

Majetek, který nespĺňuje legislativou stanovenou hranici pro účtování na dlouhodobém nehmotném a hmotném majetku, účetní jednotka vede na rozvahových účtech drobného dlouhodobého nehmotného a hmotného majetku. V podrozvahové evidenci na účtu jiného drobného dlouhodobého hmotného majetku je evidován majetek, který zde byl zaúčtován v předchozím období, dle platných interních normativních aktů. Hodnota zde uvedená se v návaznosti na jeho postupné vyřazování z evidence snižuje.

Odepisování dlouhodobého majetku

Dlouhodobý majetek je odepisován rovnoměrným způsobem. Účetní jednotka odepisuje a o odpisech účtuje měsíčně. Drobný dlouhodobý majetek se při zařazení odepisuje 100 %.

Dlouhodobý finanční majetek

Dlouhodobé cenné papíry a podíly jsou klasifikovány podle povahy jako majetkové účasti s rozhodujícím nebo podstatným vlivem nebo jako ostatní dlouhodobý finanční majetek. Cenné papíry a majetkové účasti se oceňují pořizovací cenou, zůstatkovou cenou vloženého majetku nebo znaleckým posudkem na hodnotu vloženého majetku v případech, kdy nelze zjistit hodnotu vloženého majetku. Při prodeji, či jiném úbytku se cenné papíry a majetkové účasti oceňují cenou zjištěnou váženým aritmetickým průměrem pořizovacích cen. V případě nepeněžitěho vkladu majetku do obchodních společností města účetní jednotka na účtech majetkových účastí účtuje o vkladu majetku v zůstatkové ceně a rozdíl mezi cenou zůstatkovou a cenou dle znaleckého posudku vykazuje na vnitroorganizačních účtech, které jsou analyticky členěny podle jednotlivých společností.

Způsoby ocenění nakupovaných zásob

Nakupované zásoby jsou oceňovány v pořizovacích cenách. Pořizovací cena zahrnuje cenu, za kterou jsou zásoby skutečně pořízeny včetně nákladů s jejich pořízením souvisejících, např. pojistné, provize, celní poplatky, skladovací poplatky při dopravě a dopravné za dodání na místo. Zásoby stejného druhu jsou vedeny na skladě v ocenění cenou zjištěnou váženým aritmetickým průměrem z pořizovacích cen. Účtování pořízení a úbytku zásob se provádí podle způsobu A. Výjimku tvoří sklad s ochrannými osobními pomůckami, sklad s propagačními předměty a materiál ve skladě OSP, které jsou účtovány způsobem B.

Pohledávky

Pohledávky jsou oceňovány jmenovitou hodnotou. Opravné položky k pohledávkám se tvoří k 31.12. v souladu s platnou legislativou ve výši 10% za každých 90 dnů po splatnosti. Na základě analýzy platební schopnosti dlužníků se mohou tvořit vyšší opravné položky u specifických pohledávek po splatnosti (například pohledávky z prodlení). Daňové opravné položky účetní jednotka nevytváří.

Transfery

Investiční a neinvestiční transfery (neúčelové i účelové) ze státního rozpočtu jsou zaúčtovány jako příjem daného finančního roku v okamžiku uskutečnění převodu finančních prostředků. Nevyčerpané účelové prostředky jsou vráceny v následujícím roce do státního rozpočtu, pokud poskytovatel nerozhodne jinak. Pro posouzení krátkodobosti či dlouhodobosti zálohy u transferů je rozhodující předpoklad trvání v okamžiku přijetí či poskytnutí zálohy na transfer. Na základě interního normativního aktu vede účetní jednotka v podrozměrové evidenci krátkodobé podmíněné pohledávky ze zahraničních transferů, dlouhodobé podmíněné pohledávky ze zahraničních transferů, ostatní krátkodobé podmíněné pohledávky z transferů a ostatní dlouhodobé podmíněné pohledávky z transferů. Dle skutečného čerpání zálohových transferů jsou ve výši uznatelných nákladů čtvrtletně účtovány dohadné položky.

Ocenění reálnou hodnotou

V případě prodeje nebo směny dlouhodobého majetku nehmotného a hmotného, drobného dlouhodobého nehmotného a hmotného majetku, dlouhodobého finančního majetku a pohledávek, je tento majetek přeceněn na reálnou hodnotu v souladu s platnými interními normativními akty za předpokladu, že jsou splněny následující podmínky:

- Reálná hodnota je objektivně zjištělná (§27, odst. 7 zákona o účetnictví).
- Reálná hodnota je významně rozdílná od ocenění majetku dle zákona o účetnictví §25. Za významný rozdíl je považována částka 0,3 % aktiv netto účetní jednotky za minulé období, která bude překročena při ocenění majetku určeného k prodeji nebo směně, který nebyl k datu účetní závěrky realizován.
- Prodej nebo směna majetku bude realizována v krátkodobém horizontu nejpozději do 12 měsíců od schválení záměru prodeje.
- Majetek je veden v účetnictví účetní jednotky.

Časové rozlišování nákladů a výnosů, dohadné účty

Časové rozlišování nákladů a výnosů se provádí v rámci účtování hlavní i hospodářské činnosti k 31.12. při sestavování roční účetní závěrky. Účetní jednotka nemá interním normativním aktem stanovené výjimky z časového rozlišování nákladů a výnosů pro pravidelně se opakující náklady a výnosy. Na dohadných účtech účtuje účetní jednotka k 31.12. případy, které nespĺňují požadavky pro účtování časového rozlišení, kdy není známa přesná částka. U zálohově přijatých transferů jsou dohadné položky účtovány čtvrtletně a v hospodářské činnosti jsou dohadné položky k zálohově hrazené spotřebě energií účtovány měsíčně. Prostřednictvím dohadného účtu pasivního je zaúčtován dohad daně z příjmů právnických osob za obec, který je k termínu podání daně z příjmů právnických osob dle zpracovaného přiznání zpraven a zaúčtován na účet daně z příjmů.

Přepočty údajů v cizích měnách na českou měnu v průběhu roku

Hotovostní valutové operace jsou v průběhu roku prováděny prostřednictvím valutových pokladen ve třech cizích měnách (EURO, USD, GBP). Pro zaúčtování závazků z titulu dodavatelských faktur za nákup služeb a zboží ze zahraničí, pro účtování pohybů na základních běžných účtech vedených v cizí měně (EUR) a pro hotovostní valutové operace jsou pro jednotlivé druhy cizí měny stanoveny pevné kurzy. Výše pevného kurzu odpovídá kurzu ČNB vyhlášeného první den příslušného kalendářního roku. K jeho změně v průběhu kalendářního roku může dojít jen v případě výrazného poklesu, popř. zvýšení kurzu nastavených cizích měn a to vždy pouze k prvnímu dni kalendářního měsíce. Neuhrazené závazky v cizí měně, zůstatky hotovosti ve valutových pokladnách a zůstatky základních běžných účtů vedených v cizí měně jsou k datu účetní závěrky přepočteny na českou měnu vydaným kurzem devizového trhu vyhlášeným ČNB.

Ostatní fondy

Účetní jednotka má vytvořený Sociální fond, který byl zřízen za účelem zabezpečení financování výdajů na sociální a kulturní potřeby vybraných zaměstnanců města Brna a uvolněných členů Zastupitelstva,

dále Fond rezerv a rozvoje, ve kterém jsou soustředěny finanční prostředky určené jako finanční rezerva města. Prostředků tohoto fondu je možno použít na doplnění zdrojů při sestavování a schvalování rozpočtu města na kalendářní rok a na financování výdajů zařazených do upraveného rozpočtu města v průběhu roku. Dalšími fondy účetní jednotky jsou Fond krytí škod, který obsahuje vytvořené zdroje k úhradě škod vzniklých na nemovitém a movitém majetku ve vlastnictví města Brna, které dosud byly předmětem smluvního pojištění, Fond bytové výstavby, jehož účelem je financování výstavby nových obecních domů a bytů, dále na financování výkupů pozemků pro výstavbu nových bytových domů a pro budování technické infrastruktury pro lokality určené na výstavbu bytových domů, Fond kofinancování projektů, který slouží k zabezpečení finančního krytí projektů spolufinancovaných z finančních zdrojů Evropské unie, dalších nadnárodních zdrojů financování a národních programů, Fond mobility pro finanční zajištění problematiky parkování a pokrytí výdajů na realizaci opatření v oblasti udržitelné mobility a Fond developerských projektů pro zajištění rozvoje veřejné infrastruktury. Za účelem získávání a shromažďování dobrovolných peněžitých příspěvků na činnost Útulku pro opuštěná zvířata a odchytové a asanační služby na celém území statutárního města Brna byla zřízena veřejná sbírka. Dalšími probíhajícími sbírkami jsou veřejná sbírka na shromažďování dobrovolných finančních příspěvků na zmírnění následků pandemie virové nemoci SARS-CoV-2, veřejná sbírka na veřejnou zeleň (MČ Brno-střed), veřejná sbírka na ochranu kulturních tradic (MČ Brno-Řečkovice) a veřejná sbírka za účelem pořízení varhanního stroje pro připravovanou budovu Janáčkova kulturního centra v Brně a za účelem vybavení těchto prostor uměleckými díly v případě zbývajících finančních prostředků. Vytvořené ostatní fondy účetní jednotka účtuje výsledkově prostřednictvím účtů 548 a 648.

Podmíněné závazky z důvodu užívání majetku jinou osobou

Na základě stanovení významnosti informace vede účetní jednotka v podrozvahové evidenci tyto podmíněné závazky z důvodu užívání cizího majetku, které mohou vzniknout při případné nemožnosti vrácení majetku jiné osobě, pokud splňují stanovená kritéria:

- Dlouhodobé podmíněné závazky z důvodu úplatného užívání jednotlivého majetku jiné osobě a to v částce případného peněžitého plnění, která je vyšší než 500 mil. Kč.
- Dlouhodobé podmíněné závazky z důvodu užívání jednotlivého majetku jiné osobě na základě smlouvy o výpůjčce a to v částce případného peněžitého plnění, která je vyšší než 500 mil. Kč.
- Dlouhodobé podmíněné závazky z důvodu užívání jednotlivého majetku nebo jeho převzetí z jiných důvodů a to v částce případného peněžitého plnění, která je vyšší než 500 mil. Kč.

Podmíněné pohledávky z důvodu užívání majetku jinou osobou

Na základě stanovení významnosti informace vede MMB v podrozvahové evidenci tyto podmíněné pohledávky z důvodu užívání majetku jinou osobou, které mohou vzniknout při případné nemožnosti vrácení majetku, pokud splňují stanovená kritéria:

- Dlouhodobé podmíněné pohledávky z důvodu úplatného užívání majetku jinou osobou a to v částce případného peněžitého plnění, která je vyšší než 500 mil. Kč.
- Dlouhodobé podmíněné pohledávky z důvodu užívání majetku jinou osobou na základě smlouvy o výpůjčce a to v částce případného peněžitého plnění, která je vyšší než 500 mil. Kč.
- Dlouhodobé podmíněné pohledávky z důvodu užívání majetku jinou osobou z jiných důvodů a to v částce případného peněžitého plnění, která je vyšší než 500 mil. Kč.

Podrozvahová evidence majetku předaného příspěvkové organizaci k hospodaření

Na základě stanovení významnosti informace vede MMB v podrozvahové evidenci majetek, který MMB jako zřizovatel předal příspěvkové organizaci k hospodaření a hodnota jednotlivého majetku překročila částku 500 mil. Kč.

A.4. Informace podle § 7 odst. 5 zákona o stavu účtů v knize podrozvahových účtů

Číslo položky	Název položky	Podrozvahový účet	ÚČETNÍ OBDOBÍ	
			BĚŽNÉ	MINULÉ
P.I.	Majetek a závazky účetní jednotky		5 906 109 392,21	4 860 907 457,28
1.	Jiný drobný dlouhodobý nehmotný majetek	901	1 898 850,61	1 993 980,48
2.	Jiný drobný dlouhodobý hmotný majetek	902	15 051 898,83	14 047 341,21
3.	Vyřazené pohledávky	905	345 118 988,79	348 882 749,78
4.	Vyřazené závazky	906	2 081 452,63	2 081 452,63
5.	Ostatní majetek	909	5 541 958 201,35	4 493 901 933,18
P.II.	Krátkodobé podmíněné pohledávky z transferů a krátkodobé podmíněné závazky z transferů		11 495 360,00	19 672 684,00
1.	Krátkodobé podmíněné pohledávky z předfinancování transferů	911		
2.	Krátkodobé podmíněné závazky z předfinancování transferů	912		
3.	Krátkodobé podmíněné pohledávky ze zahraničních transferů	913		1 713 504,00
4.	Krátkodobé podmíněné závazky ze zahraničních transferů	914		
5.	Ostatní krátkodobé podmíněné pohledávky z transferů	915	11 495 360,00	17 959 180,00
6.	Ostatní krátkodobé podmíněné závazky z transferů	916		
P.III.	Podmíněné pohledávky z důvodu užívání majetku jinou osobou		12 397 811,10	12 168 099,60
1.	Krátkodobé podmíněné pohledávky z důvodu úplatného užívání majetku jinou osobou	921		
2.	Dlouhodobé podmíněné pohledávky z důvodu úplatného užívání majetku jinou osobou	922	12 397 811,10	12 168 099,60
3.	Krátkod. podmíněné pohled.z důvodu užívání majetku jinou osobou na základě smlouvy o výpůjčce	923		
4.	Dlouhod. podmíněné pohled.z důvodu užívání majetku jinou osobou na základě smlouvy o výpůjčce	924		
5.	Krátkodobé podmíněné pohledávky z důvodu užívání majetku jinou osobou z jiných důvodů	925		
6.	Dlouhodobé podmíněné pohledávky z důvodu užívání majetku jinou osobou z jiných důvodů	926		
P.IV.	Další podmíněné pohledávky		4 880 673 697,62	5 517 544 238,63
1.	Krátkodobé podmíněné pohledávky ze smluv o prodeji dlouhodobého majetku	931		
2.	Dlouhodobé podmíněné pohledávky ze smluv o prodeji dlouhodobého majetku	932		
3.	Krátkodobé podmíněné pohledávky z jiných smluv	933	250 000,00	
4.	Dlouhodobé podmíněné pohledávky z jiných smluv	934	4 780 986 139,70	5 374 055 805,80
5.	Krátkodobé podmíněné pohledávky ze sdílených daní	939		
6.	Dlouhodobé podmíněné pohledávky ze sdílených daní	941		
7.	Krátkodobé podmíněné pohledávky ze vztahu k jiným zdrojům	942	1 872 084,90	1 722 496,00
8.	Dlouhodobé podmíněné pohledávky ze vztahu k jiným zdrojům	943	798 644,00	1 339 564,00
9.	Krátkodobé podmíněné úhrady pohledávek z přijatých zajištění	944	777 767,60	1 248 128,00
10.	Dlouhodobé podmíněné úhrady pohledávek z přijatých zajištění	945	8 174 910,49	17 205 328,10
11.	Krátkodobé podmíněné pohledávky ze soudních sporů, správních řízení a jiných řízení	947		
12.	Dlouhodobé podmíněné pohledávky ze soudních sporů, správních řízení a jiných řízení	948	87 814 150,93	121 972 916,73
P.V.	Dlouhodobé podmíněné pohledávky z transferů a dlouhodobé podmíněné závazky z transferů		883 305 805,34	937 396 389,91
1.	Dlouhodobé podmíněné pohledávky z předfinancování transferů	951		

A.4. Informace podle § 7 odst. 5 zákona o stavu účtů v knize podrozvahových účtů

Číslo položky	Název položky	Podrozvahový účet	ÚČETNÍ OBDOBÍ	
			BĚŽNÉ	MINULÉ
2.	Dlouhodobé podmíněné závazky z předfinancování transferů	952		
3.	Dlouhodobé podmíněné pohledávky ze zahraničních transferů	953	34 103 945,35	6 286 659,44
4.	Dlouhodobé podmíněné závazky ze zahraničních transferů	954		
5.	Ostatní dlouhodobé podmíněné pohledávky z transferů	955	849 201 859,99	931 109 730,47
6.	Ostatní dlouhodobé podmíněné závazky z transferů	956		
P.VI.	Podmíněné závazky z důvodu užívání cizího majetku		14 905 207,00	16 325 620,62
1.	Krátkodobé podmíněné závazky z operativního leasingu	961		
2.	Dlouhodobé podmíněné závazky z operativního leasingu	962		
3.	Krátkodobé podmíněné závazky z finančního leasingu	963		16 930,00
4.	Dlouhodobé podmíněné závazky z finančního leasingu	964		
5.	Krátkodobé podmíněné závazky z důvodu užívání cizího majetku na základě smlouvy o výpůjčce	965	208 673,45	208 673,45
6.	Dlouhodobé podmíněné závazky z důvodu užívání cizího majetku na základě smlouvy o výpůjčce	966	13 993 759,27	14 202 276,89
7.	Krátkodobé podmíněné závazky z důvodu užívání cizího majetku nebo jeho převzetí z jiných důvodů	967		
8.	Dlouhodobé podmíněné závazky z důvodu užívání cizího majetku nebo jeho převzetí z jiných důvodů	968	702 774,28	1 897 740,28
P.VII.	Další podmíněné závazky		2 925 044 816,83	206 613 707,54
1.	Krátkodobé podmíněné závazky ze smluv o pořízení dlouhodobého majetku	971		
2.	Dlouhodobé podmíněné závazky ze smluv o pořízení dlouhodobého majetku	972	19 185 354,78	20 532 223,43
3.	Krátkodobé podmíněné závazky z jiných smluv	973	11 090 255,71	11 090 255,71
4.	Dlouhodobé podmíněné závazky z jiných smluv	974	2 794 300 178,48	235 468,00
5.	Krátkodobé podmíněné závazky z přijatého kolaterálu	975		
6.	Dlouhodobé podmíněné závazky z přijatého kolaterálu	976		
7.	Krátk. podmíněné závazky vyplývající z pr.předp.a další činn.moci zákonod.,výkon. nebo soudní	978	5 087 548,34	3 150 987,82
8.	Dlouh. podmíněné závazky vyplývající z pr.předp.a další činn.moci zákonod.,výkon. nebo soudní	979		
9.	Krátkodobé podmíněné závazky z poskytnutých garancí jednorázových	981		
10.	Dlouhodobé podmíněné závazky z poskytnutých garancí jednorázových	982		
11.	Krátkodobé podmíněné závazky z poskytnutých garancí ostatních	983		
12.	Dlouhodobé podmíněné závazky z poskytnutých garancí ostatních	984		
13.	Krátkodobé podmíněné závazky ze soudních sporů, správních řízení a jiných řízení	985	202 000,00	164 000,00
14.	Dlouhodobé podmíněné závazky ze soudních sporů, správních řízení a jiných řízení	986	95 179 479,52	171 440 772,58
P.VIII.	Ostatní podmíněná aktiva a ostatní podmíněná pasiva a vyrovnávací účty		3 787 795,47	3 320 104,11
1.	Ostatní krátkodobá podmíněná aktiva	991		
2.	Ostatní dlouhodobá podmíněná aktiva	992	3 387 795,47	3 320 104,11
3.	Ostatní krátkodobá podmíněná pasiva	993	400 000,00	
4.	Ostatní dlouhodobá podmíněná pasiva	994		

A.4. Informace podle § 7 odst. 5 zákona o stavu účtů v knize podrozvahových účtů

Číslo položky	Název položky	Podrozvahový účet	ÚČETNÍ OBDOBÍ	
			BĚŽNÉ	MINULÉ
5.	Vyrovnávací účet k podrozvahovým účtům	999	8 752 856 932,65	11 123 906 740,11

A.5. Informace podle § 18 odst. 3 písm. b) zákona

4499278500: Netýká se naší účetní jednotky.

A.6. Informace podle § 19 odst. 6 zákona

4499278500: Ke dni sestavení účetních výkazů nejsou známy žádné skutečnosti, které by nebyly zachyceny v účetnictví, a přitom by měly vliv na finanční situaci účetní jednotky.

B.1. Informace podle § 66 odst. 6

4499278500: K 31.12.2023 nebyl proveden zápis vkladu do KN u následujících podaných návrhů na vklad: p.č. 972/11, 972/13 v k.ú. Lesná, p.č. 5055, 5056/3, id. 1/2 pozemků: p.č. 6281/10, 6282/4, 6287/7 v k.ú. Žabovřesky, p.č. 548/1 díl "a" v k.ú. Komárov, p.č. 5080 v k.ú. Žabovřesky, p.č. 619/10, 619/9, jehož součástí je stavba bez čp/če v k.ú. Město Brno, p.č. 2512/9, 2512/10, 5212/11, 2512/12 a 2937/114 vše v k.ú. Černovice, nabytí podílu k pozemku p.č. 2336/16 v k.ú. Nový Lískovec, nabytí pozemky p.č. 1880/1, 1888/4, 1888/9, 1896/2, 1920/4 v k.ú. Žebětín, parkoviště.

B.2. Informace podle § 66 odst. 8

4499278500: Netýká se naší účetní jednotky.

B.3. Informace podle § 68 odst. 3

C. Doplnující informace k položkám rozvahy "C.I.1 Jmění účetní jednotky" a "C.I.3. Transfery na pořízení dlouhodobého majetku"

Číslo položky	Název položky	ÚČETNÍ OBDOBÍ	
		BĚŽNÉ	MINULÉ
C.1.	Zvýšení stavu transferů na pořízení dlouhodobého majetku za běžné účetní období	346 482 360,43	352 817 679,62
C.2.	Snížení stavu transferů na pořízení dlouhodobého majetku ve věcné a časové souvislosti	116 725 026,23	117 688 480,64

D.1. Počet jednotlivých věcí a souborů majetku nebo seznam tohoto majetku

49.00 4499278500: Účetní jednotka má ve své účetní evidenci 31 ks předmětů kulturní hodnoty (15 obrazů, 15 tapisérií a 1 plastiku) oceněných ve výši 1 Kč dle § 25 odst. 1 písm. k) zákona o účetnictví.
4499278506: Na účtu 032 je účtováno o kříži na Faměrově nám. v Brně - Černovicích v hodnotě 1 Kč
4499278522: 2x obraz Tuřany - Kloc, 1x obraz Žně, 2x plastika anděla, 1x kříž
4499278508: MČ eviduje 7 ks obrazů , 3 plastiky a 1 pomník v ceně 1 Kč

D.2. Celková výměra lesních pozemků s lesním porostem

82753761.00

D.3. Výše ocenění celkové výměry lesních pozemků s lesním porostem ve výši 57 Kč/m²

4716964377.00

D.4. Výměra lesních pozemků s lesním porostem oceněných jiným způsobem

0.00

D.5. Výše ocenění lesních pozemků s lesním porostem oceněných jiným způsobem

0.00

D.6. Průměrná výše ocenění výměry lesních pozemků s lesním porostem oceněných jiným způsobem

0.00

D.7. Komentář k ocenění lesních pozemků jiným způsobem

0.00 4499278500: Statutární město Brno nemá lesní porosty oceněné jiným způsobem.

E.1. Doplnující informace k položkám rozvahy

K položce	Doplnující informace	Částka
A.	4499278500: Účetní jednotka postupovala při sestavování výkazu v souladu s platnými legislativními předpisy a platnými interními normativními akty, jednotlivé hodnoty uvedené ve výkaze neobsahují oproti roku 2022 významné změny.	
A.II.3.	4499278500: Účet 021 - Stavby - mezi nejvýznamnější ukončené, zařazené stavby v roce 2023, které se promítají do zůstatku tohoto účtu patří např. ulice Plotní, komunikace a chodník , 1.-3.část (572.245 tis. Kč), splašková kanalizace ulice Hradiská a Mlýnské nábřeží(113.694 tis. Kč), jednotná kanalizace ulice Solniční, Komenského nám., Česká, Opletalova včetně propoje do ulice Údolní (101.825tis. Kč), ulice Dornych, 3.část – komunikace a chodník (89.541 tis. Kč), jednotná kanalizace ulice Veselá, náměstí Ludvíka Kundery, Besední (58.2900 tis. Kč), bytový dům Bratislavská 51 s ubytovacími jednotkami (54.163 tis. Kč), atd.	
A.II.8.	4499278500: Účet 042 - Nedokončený dlouhodobý hmotný majetek – mezi nejvýznamnější realizované akce v roce 2023, které se podílely na zvýšení zůstatku tohoto účtu patřily – realizace protipovodňových opatření města Brna – nábřeží řeky Svratky (316.207 tis. Kč) a rekonstrukce vodovodu a kanalizace (167.857 tis. Kč), výstavba bazénu MPS Lužánky (199.390 tis. Kč), novostavba dětského hospice Dům pro Julii (159.446 tis. Kč), rekonstrukce kanalizace Brno, Sportovní – I. etapa (121.961 tis. Kč), VMO, MÚK Tomkovo náměstí(106.367 tis. Kč), VMO Žabovřeská I. – etapa II. (99.158 tis. Kč), rekonstrukce historického vodárenského areálu bývalých městských vodojemů, Žlutý kopec v Brně (86.567 tis. Kč), rekonstrukce kanalizace a vodovodu Brno, Krkoškova, Zátíší, Fügnerova I (80.928 tis. Kč), výstavba nové MŠ při ulici Nad Dědinou (75.994 tis. Kč), atd.	
A.III.1.	4499278500: Účet 061 - Majetkové účasti v osobách s rozhodujícím vlivem - na tomto účtu jsou vykazovány majetkové účasti v následujících obchodních společnostech – Brněnské komunikace, a.s., Dopravní podnik města Brna, a.s., SAKO, a.s., Technické sítě Brno, a.s., Teplárny Brno, a.s., Lesy města Brna, a.s., STAREZ-SPORT, a.s., Pohřební a hřbitovní služby města Brna, a.s., Brněnské vodárny a kanalizace, a.s., Veletrhy Brno, a.s., CD CENTRUM COMS, a.s., Technologický park Brno, a.s. a ARENA Brno, a.s..	
A.IV.6.	4499278500: Účet 471 - Dlouhodobé poskytnuté zálohy na transfery – zůstatek tohoto účtu se skládá z nevyúčtovaných zálohově poskytnutých finančních prostředků - např. Dopravnímu podniku města Brna, a.s. (459.088 tis. Kč), STAREZ-SPORTu, a.s. (136.451 tis. Kč), Pohřebním a hřbitovním službám města Brna (59.728 tis. Kč), JCMM, z. s. p. o. (37.850 tis. Kč), Moravian Science Centre Brno, příspěvkové organizaci (35.000 tis. Kč), JIC, zájmovému sdružení právnických osob (33.497 tis. Kč), Vysokému učení technickému v Brně (26.800 tis. Kč), Muzeu města Brna, příspěvkové organizaci (22.300 tis. Kč), Kanceláři architekta města Brna, příspěvkové organizaci (15.141 tis. Kč), Správě hřbitovů města Brna, příspěvkové organizaci (12.420 tis. Kč), Římskokatolické farnosti u kostela sv. Jakuba, Brno (10.000 tis. Kč),atd.	
B.II.28.	4499278500: Účet 373 - Krátkodobé poskytnuté zálohy na transfery – obsahuje nevyúčtované poskytnuté zálohy na transfery např. Dopravnímu podniku města Brna, a.s. (250.000 tis. Kč), Technickým sítím, a.s. (37.360 tis. Kč), Diecézní charitě Brno (22.154 tis. Kč), Gepardu Express, SE (14.916 tis. Kč), Společnosti Podané ruce o.p.s. (12.726 tis. Kč), KOMETĚ GROUP, spolku (12.643 tis. Kč), Povodí Moravy, s.p. (12.106 tis. Kč), Práhu Jižní Morava, z.ú. (10.164 tis. Kč), atd.	
B.II.32.	4499278500: Účet 388 - Dohadné účty aktivní - obsahuje do výnosu zahrnutou dohadovanou výši čerpání zálohově přijatých dotací, která se ruší při jejich konečném vyúčtování.	

E.1. Doplnující informace k položkám rozvahy

C.I.3.	4499278500: Účet 403 - Transfery na pořízení dlouhodobého majetku – mezi nejvýznamnější pohyby snižující zůstatek na tomto účtu patří odúčtování transferů ve vazbě na účtování účetních odpisů (68.545 tis. Kč). U pohybů navyšující zůstatek tohoto účtu je nejvýznamnějším titulem účtování časového rozlišení zálohově přijatých transferů u nedokončených staveb – realizace protipovodňových opatření města Brna – etapy VII. a VIII. (164.181 tis. Kč), dětský hospic Dům pro Julii (79.909 tis. Kč), odborné učebny a zázemí ZŠPřemyslovo náměstí (24.706 tis. Kč), řízení dopravy a sběr dopravních dat – 6.etapa 16.554 tis. Kč), ... atd.	
C.I.5.	4499278500: Účet 406 - Oceňovací rozdíly při prvotním použití metody - zůstatek tohoto účtu je tvořen proúčtovanými odpisy a vytvořenými opravnými položkami k účtům pohledávek při prvotním použití této metody v důsledku změny právních předpisů.	
C.I.7.	4499278500: Účet 408 - Opravy předcházejících účetních období - zvýšení zůstatku tohoto účtu je způsobeno zaúčtováním předpisu bezdůvodného obohacení z titulu využívání majetku města (-580 tis. Kč), opravou účtování investičních výdajů (-5.085 tis. Kč) a opravou částky nákladů k rozúčtování (-323 tis. Kč).	
D.II.1.	4499278500: Účet 451 - Dlouhodobé úvěry - na tomto účtu je vykazován úvěr na obnovu městské infrastruktury od Evropské investiční banky. Čerpání proběhlo v rámci dvou smluv uzavřených v r. 2005 a v r. 2010, v pěti tranších v celkovém objemu 5,5 mld. Kč. Úvěr je splatný v roce 2030, splácení probíhá lineárně. Úroková sazba je pohyblivá na bázi 3M PRIBOR plus marže v rozpětí 0,13 % až 0,342 %. Část úvěru je zajištěna IRS swapy s rovnoměrnou amortizací.	
D.III.28.	4499278500: Účet 363 - Pevné termínové operace a opce - na tomto účtu je zaúčtováno zajištění části úvěru od Evropské investiční banky IRS swapy s rovnoměrnou amortizací za 2,95% resp. 2,975% u Komerční banky a The Royal Bank of Scotland.	
D.III.37	4499278500: Účet 389 - Dohadné účty pasivní - obsahuje dohadné položky k nákladům, které nebyly vyfakturované, u kterých nebyla známá přesná výše nákladu a stanovené dohadné položky k nevyúčtovaným zálohově poskytnutým transferům. Prostřednictvím tohoto účtu je také účtována k 31.12. daň z příjmů právnických osob za obce, která se následně k datu podání daňového přiznání k 30.6. zpřesňuje a zúčtovává na účet 341 - daň z příjmů.	
A.III.6	4499278524: Účet 069 - dluhopisy ve Fondu korporátních dluhopisů GENERALI Investment	21 494 366,63
A.IV.5	4499278512: Účet 469 - zaúčtování dlouhodobé pohledávky z titulu manka na bankovních účtech	4 726 910,83
C.I.7	4499278516: Účet 408 - doučtování pohledávky z vyhraného soudního sporu s ŠIMEK 96, spol.s r.o.	543 374,94
B.II.33	4499278528: Účet 377 - pohledávka za Sberbank a.s., k 31. 12. byla vytvořena opravná položka ve výši 1 665 829,26 Kč	2 776 382,10
B.III.4	4499278501: Účet 244 - termínovaný vklad u PPF banky, a.s.- z hlavní činnosti	30 000 000,00
B.III.4	4499278501: Účet 244 - termínovaný vklad u PPF banky, a.s.- z vedlejší hospodářské činnosti	50 000 000,00
B.III.12	4499278501: Účet 236 - veřejná sbírka na veřejnou zeleň	11 649,10

E.1. Doplnující informace k položkám rozvahy

B.II.33	4499278501: Účet 377 - pohledávka za Sberbank a.s., k 31. 12. byla vytvořena opravná položka ve výši 12 456 607,78 Kč	20 761 012,97
A.III.2	4499278502: Účet 062 - majetkový podíl v FCC Žabovřesky, s.r.o., obchodní podíl 11%	396 000,00
B.II.33	4499278502: Účet 377 - pohledávka za Sberbank a.s., k 31. 12. byla vytvořena opravná položka ve výši 2 630 785,41 Kč	4 384 642,09
B.III.4	4499278504: Účet 244 - termínovaný vklad u ČSOB, a.s.- z vedlejší hospodářské činnosti	40 000 000,00
B.II.33	4499278503: Účet 377 - pohledávka za Sberbank a.s., k 31. 12. byla vytvořena opravná položka ve výši 45 464 970,06 Kč	66 068 581,01
B.II.33	4499278513: Účet 377 - pohledávka za Sberbank a.s., k 31. 12. byla vytvořena opravná položka ve výši 93 822 766,47 Kč	156 371 277,45
B.III.4	4499278513: Účet 244 - termínovaný vklad u UCB a.s. - z hlavní činnosti	155 000 000,00
A.III.1	4499278506: Účet 061 - na tomto účtu je vykazován majetkový podíl v Pískovna Černovice s.s r.o.- 100%	4 701 891,00
B.III.4	4499278523: Účet 244 - termínovaný vklad u ČSOB, a.s.- z hlavní činnosti	41 545 000,00
D.II.1	4499278521: Účet 451 - úvěr od České spořitelny a.s. na 2.etapu regenerace panelových domů ve výši 40 700 000. Kč, skutečně čerpáno 40 398 583,75 Kč, poskytnutý v roce 2008, splacen 31.10.2023, pevná úroková sazba 4,26% p.a., není zajištěn	
D.II.1	4499278521: Účet 451 - úvěr od Komerční banky a.s. na 3.etapu regenerace panelových domů ve výši 49 000 000 Kč, poskytnutý v roce 2009, splatný 31.12.2025, pevná úroková sazba 5,52% p.a., není zajištěn	6 426 213,00
D.II.1	4499278521: Účet 451 - úvěr od České spořitelny a.s. na 4.etapu regenerace panelových domů ve výši 56 000 000 Kč, skutečně čerpáno 50 084 044,30. Kč, poskytnutý v roce 2010, splatný 31.3.2027, pevná úroková sazba 4,22% p.a., není zajištěn	6 217 346,30
D.II.1	4499278519: Účet 451 - úvěr od České spořitelny a.s. na rekonstrukci bytových domů. Jedná se o dvě úvěrové smlouvy, sml.č. 2419/LCD ve výši 70 mil. Kč poskytnutá dne 11.10.2006 - úroková sazba 4,15% p.a. splatná v roce 2021, a úvěrová smlouva 2418/LCD poskytnutá dne 2.10.2008 ve výši 57 000 000 Kč, úroková sazba pohyblivá 3M PRIBOR plus marže 0,05% p.a. splatná v roce 2023. U obou smluv není zajištění.	950 000,00
A.III.6	4499278522: Účet 069 - majetkový podíl v Obecní vodní družstvo Balbínův pramen	473 227,30
C.I.7	4499278518: Účet 408 - chybné zaúčtování příspěvků STAVOSu z r. 2018 a 2022 na zálohy, mělo být účtováno do nákladů	11 770 000,00-

E.1. Doplnující informace k položkám rozvahy

B.II.33	4499278514: Účet 377 - pohledávka za Sberbank a.s., k 31. 12. byla vytvořena opravná položka ve výši 6 109 501,16 Kč	10 185 236,97
B.III.11	4499278510: Účet 231 - veřejná sbírka "Kaple Kamenný vrch"	272 057,75
D.II.1	4499278510: Účet 451 - úvěr od České spořitelny poskytnutý na panelový dům Koniklecová 5 ve výši 22 500 000 Kč v r. 2009, splatný v r. 2024, pevná pětiletá úroková sazba 5,67% p.a., není zajištěn	1 819 138,87
D.II.1	4499278510: Účet 451 - úvěr od České spořitelny poskytnutý na panelový dům Svážná 26,28,30,32 ve výši 26 500 000 Kč v r. 2009, splatný v r. 2024, pevná pětiletá úroková sazba 5,67% p.a., není zajištěn - splacen k 31.3.2023	
B.II.33	4499278510: Účet 377 - pohledávka za Sberbank a.s., k 31. 12. byla vytvořena opravná položka ve výši 50 049 177,10 Kč	83 441 830,38
B.II.33	4499278508: Účet 377 - pohledávka za Sberbank a.s., k 31. 12. byla vytvořena opravná položka ve výši 2 473 095,38 Kč	4 122 874,51
A.III.1	4499278511: Účet 061 - na tomto účtu je vykazován 100% majetkový podíl ve společnosti MOP Brno, s. s r.o.	1 015 000,00
B.II.33	4499278511: Účet 377 - pohledávka za Sberbank a.s., k 31. 12. byla vytvořena opravná položka ve výši 22 339,48 Kč	55 848,71
B.III.4	4499278511: Účet 244 - termínovaný vklad u UCB a.s. - z hlavní činnosti	20 000 000,00

E.2. Doplnující informace k položkám výkazu zisku a ztráty

K položce	Doplnující informace	Částka
A.	4499278500: Účetní jednotka postupovala při sestavování výkazu v souladu s platnými legislativními předpisy a platnými interními normativními akty. Jednotlivé hodnoty uvedené ve výkaze neobsahují oproti roku 2022 významné změny, rozdíly v položkách výkazu jsou převážně způsobeny změnou četnosti jednotlivých případů, popřípadě strukturou cen. Detailní členění uskutečněných výdajů účetní jednotky a jejich příjmů podle odvětvového a druhového třídění obsahuje výkaz FIN2-12M a rozbor, které jsou zveřejněny na webových stránkách města Brna.	
A.I.27.	4499278500: Účet 548 - Tvorba fondů - tvorba fondů i jejich čerpání se účtuje výsledkově.	
A.I.28.	4499278500: Účet 551 - Odpisy dlouhodobého majetku - dlouhodobý majetek je odepisován rovnoměrným způsobem, o odpisech se účtuje měsíčně. Odpisy majetku využívaného v hospodářské činnosti jsou účtovány do nákladů hospodářské činnosti.	
A.III.2.	4499278500: Účet 572 - Náklady vybraných místních vládních institucí na transfery - nejvýznamnější podíl na celkové částce tvoří poskytnutý transfer Dopravnímu podniku města Brna, a.s. (3.075.970 tis. Kč), STAREZ-SPORTU, a.s. (122.869 tis. Kč) a transfery zřízeným příspěvkovým organizacím - např. Národnímu divadlu Brno (480.549 tis. Kč), Městskému divadlu Brno (297.933 tis. Kč), Centru sociálních služeb (216.677 tis. Kč), Filharmonii Brno (121.209 tis. Kč), Muzeu města Brna (100.222 tis. Kč), Knihovně Jiřího Mahena v Brně (96.298 tis. Kč), TIC Brno (84.051 tis. Kč), Zoo Brno a stanici zájmových činností (80.021 tis. Kč), Centru experimentálního divadla (72.214 tis. Kč), Úrazové nemocnici v Brně (70.619 tis. Kč), Veřejné zeleni města Brna (69.778 tis. Kč), atd.	
A.V.1.	4499278500: Účet 591 - Daň z příjmů - daň z příjmů právnických osob za obce je k 31.12. zaúčtována prostřednictvím dohadného účtu pasivního a následně se k datu podání daňového přiznání k 30.6. přesňuje a zúčtuje na účet 341 - daň z příjmů.	
B.IV.2.	4499278500: Účet 672 - Výnos vybraných místních vládních institucí z transferů - zůstatek tohoto účtu tvoří přijaté neinvestiční transfery, zaúčtované dohadné položky k zálohově přijatým transferům včetně výnosů z přijatých transferů nepodléhajících vyúčtování a časového rozlišení přijatých investičních transferů například od Ministerstva financí (214.439 tis. Kč), Ministerstva práce a sociálních věcí (47.754 tis. Kč), Ministerstva životního prostředí (26.219 tis. Kč), Domu zahraniční spolupráce (20.104 tis. Kč), Ministerstva školství, mládeže a tělovýchovy (13.736 tis. Kč), Ministerstva pro místní rozvoj (11.587 tis. Kč), Regionální rady regionu soudržnosti Jihovýchod (11.277 tis. Kč), Jihomoravskému kraji (12.663 tis. Kč), ... atd. a také odvod z fondu investicpříspěvkové organizace do rozpočtu zřizovatele např. Národní divadlo Brno (54.710 tis. Kč), Městské divadlo Brno (21.143 tis. Kč), ZŠ Brno Čejkovičská 10 (4.333 tis. Kč), atd.	

E.3. Doplnující informace k položkám přehledu o peněžních tocích

K položce	Doplnující informace	Částka
P	4499278500: Účetní jednotka postupovala při sestavování výkazu v souladu s platnými legislativními předpisy a platnými interními normativními akty. Při zjišťování hodnot jednotlivých položek výkazu jsme vycházeli ze změny stavu účetních zápisů v hlavní knize za daný kalendářní rok.	

E.4. Doplnující informace k položkám přehledu o změnách vlastního kapitálu

K položce	Doplnující informace	Částka
A	4499278500: Účetní jednotka postupovala při sestavování výkazu v souladu s platnými legislativními předpisy a platnými interními normativními akty.	
C	4499278500: Navýšení vlastního kapitálu celkem v rozhodující míře ovlivnil výsledek hospodaření účetní jednotky - položka C. výkazu - zvýšení proti předchozímu období o 4,112.286 tis. Kč.	

F. Doplnující informace k fondům účetní jednotky**Ostatní fondy - územní samosprávné celky, svazky obcí, regionální rady regionů soudržnosti**

Číslo	Název	Položka	BĚŽNÉ ÚČETNÍ OBDOBÍ
G.I.	Počáteční stav fondu k 1.1.		2 751 738 081,39
G.II.	Tvorba fondu		2 438 655 592,13
	1. Přebytky hospodaření z minulých let		197 166 938,81
	2. Příjmy běžného roku, které nejsou určeny k využití v běžném roce		83 034 595,44
	3. Převody prostředků z rozpočtu během roku do účelových peněžních fondů		2 025 375 876,57
	4. Ostatní tvorba fondu		133 078 181,31
G.III.	Čerpání fondu		2 232 793 497,99
G.IV.	Konečný stav fondu		2 957 600 175,53

G. Doplnující informace k položce "A.II.3. Stavby" výkazu rozvahy

Číslo položky	Název položky	ÚČETNÍ OBDOBÍ			MINULÉ
		BĚŽNÉ			
		BRUTTO	KOREKCE	NETTO	
G.	Stavby	71 880 131 732,26	29 381 880 995,06	42 498 250 737,20	39 468 915 492,31
G.1.	Bytové domy a bytové jednotky	19 090 688 623,76	6 720 628 144,05	12 370 060 479,71	12 040 036 727,59
G.2.	Budovy pro služby obyvatelstvu	7 276 056 411,57	2 450 396 777,75	4 825 659 633,82	4 526 538 614,76
G.3.	Jiné nebytové domy a nebytové jednotky	5 354 128 587,06	1 865 888 345,85	3 488 240 241,21	3 304 236 591,13
G.4.	Komunikace a veřejné osvětlení	13 210 666 124,68	6 547 491 453,85	6 663 174 670,83	5 464 616 461,06
G.5.	Jiné inženýrské sítě	1 915 872 736,23	983 505 761,63	932 366 974,60	886 514 196,90
G.6.	Ostatní stavby	25 032 719 248,96	10 813 970 511,93	14 218 748 737,03	13 246 972 900,87

H. Doplnující informace k položce "A.II.1. Pozemky" výkazu rozvahy

Číslo položky	Název položky	ÚČETNÍ OBDOBÍ			MINULÉ
		BĚŽNÉ			
		BRUTTO	KOREKCE	NETTO	
H.	Pozemky	12 799 449 214,40		12 799 449 214,40	12 235 500 158,64
H.1.	Stavební pozemky				
H.2.	Lesní pozemky	576 171 368,71		576 171 368,71	570 975 776,69
H.3.	Zahrady, pastviny, louky, rybníky	227 077 291,87		227 077 291,87	212 078 798,88
H.4.	Zastavěná plocha	1 829 332 335,48		1 829 332 335,48	1 689 895 019,20
H.5.	Ostatní pozemky	10 166 868 218,34		10 166 868 218,34	9 762 550 563,87

I. Doplnující informace k položce "A.II.4. Náklady z přecenění reálnou hodnotou" výkazu zisku a ztráty

Číslo položky	Název položky	ÚČETNÍ OBDOBÍ	
		BĚŽNÉ	MINULÉ
I.	Náklady z přecenění reálnou hodnotou	51 250 913,04	
I.1.	Náklady z přecenění reálnou hodnotou majetku určeného k prodeji podle § 64		
I.2.	Ostatní náklady z přecenění reálnou hodnotou	51 250 913,04	

J. Doplnující informace k položce "B.II.4. Výnosy z přecenění reálnou hodnotou" výkazu zisku a ztráty

Číslo položky	Název položky	ÚČETNÍ OBDOBÍ	
		BĚŽNÉ	MINULÉ
J.	Výnosy z přecenění reálnou hodnotou	424 973 084,55	68 323 168,88
J.1.	Výnosy z přecenění reálnou hodnotou majetku určeného k prodeji podle § 64	424 973 084,55	22 362 504,29
J.2.	Ostatní výnosy z přecenění reálnou hodnotou		45 960 664,59

* Konec sestavy *

Události po rozvahovém dni – dodatek k příloze účetní závěrky

Období: 31.12.2023

Název: Statutární město Brno

Sberbank CZ a.s. – informace k probíhajícímu insolvenčnímu řízení Sberbank CZ, a.s.

V souvislosti s válečným konfliktem na Ukrajině došlo k ukončení činnosti banky Sberbank CZ a.s., u které měly vedeny běžné účty městské části Brno-Bohunice, Brno-Královo Pole, Brno-Bystrc, Brno-Kníníčky, Brno-Kohoutovice, Brno – Nový Lískovec, Brno-Ořešín, Brno-střed a Brno-Žabovřesky. Společnost Sberbank CZ, a. s. v likvidaci je nyní v insolvenčním řízení. V rámci insolvenčního řízení byly v roce 2024 majitelům účtů zahájeny výplaty zadržovaných finančních prostředků.

V Brně dne 8. 4. 2024

Ing. Jana Červencová

Vedoucí odboru rozpočtu a financování



PŘEHLED O PENĚŽNÍCH TOCÍCH

územní samosprávné celky a svazky obcí

(v Kč, s přesností na dvě desetinná místa)

Období: 12 / 2023

IČO: SOR901

Název: STAT.MESTO BRNO včetně VHC (MMB+MC+VHC)

Č.položky	Název položky	Účetní období
P.	Stav peněžních prostředků k 1. lednu	6 206 941 156,54
A.	Peněžní toky z provozní činnosti	5 531 936 755,75
Z.	Výsledek hospodaření před zdaněním	5 327 421 615,34
A.I.	Úpravy o nepeněžní operace (+/-)	847 792 721,43
A.I.1.	Odpisy dlouhodobého majetku	1 398 034 068,58
A.I.2.	Změna stavu opravných položek	223 765 937,77
A.I.3.	Změna stavu rezerv	230 000,00-
A.I.4.	Zisk (ztráta) z prodeje dlouhodobého majetku	727 062 748,84-
A.I.5.	Výnosy z podílů na zisku	60 129 910,00-
A.I.6.	Ostatní úpravy o nepeněžní operace	13 415 373,92
A.II.	Peněžní toky ze změny oběžných aktiv a krátkodobých závazků (+/-)	365 623 814,02-
A.II.1.	Změna stavu krátkodobých pohledávek	696 063 211,25-
A.II.2.	Změna stavu krátkodobých závazků	331 817 762,20
A.II.3.	Změna stavu zásob	1 378 364,97-
A.II.4.	Změna stavu krátkodobého finančního majetku	
A.III.	Zaplacená daň z příjmů včetně doměrků (-)	337 783 677,00-
A.IV.	Přijaté podíly na zisku	60 129 910,00
B.	Peněžní toky z dlouhodobých aktiv	4 562 189 892,35-
B.I.	Výdaje na pořízení dlouhodobých aktiv	5 324 124 741,54-
B.II.	Příjmy z prodeje dlouhodobých aktiv	761 956 068,02
B.II.1.	Příjmy z privatizace státního majetku	
B.II.2.	Příjmy z prodeje majetku Státního pozemkového úřadu	
B.II.3.	Příjmy z prodeje dlouhodobého majetku určeného k prodeji	754 317 531,59
B.II.4.	Ostatní příjmy z prodeje dlouhodobých aktiv	7 638 536,43
B.III.	Ostatní peněžní toky z dlouhodobých aktiv (+/-)	21 218,83-
C.	Peněžní toky z vlastního kapitálu, dlouhodobých závazků a dlouhodobých pohledávek	82 891 635,73
C.I.	Peněžní toky vyplývající ze změny vlastního kapitálu (+/-)	355 605 918,19
C.II.	Změna stavu dlouhodobých závazků (+/-)	405 541 289,18-
C.III.	Změna stavu dlouhodobých pohledávek (+/-)	132 827 006,72
F.	Celková změna stavu peněžních prostředků	1 052 638 499,13
H.	Příjmové a výdajové účty rozpočtového hospodaření	
R.	Stav peněžních prostředků k rozvahovému dni	7 259 579 655,67
	KONTROLNÍ ČÍSLO - ROZVAHA B.III.-(B.III.1+B.III.2+B.III.3)+A.III.5-C.IV.1-C.IV.2	7 259 579 655,67



PŘEHLED O ZMĚNÁCH VLASTNÍHO KAPITÁLU

územní samosprávné celky a svazky obcí

(v Kč, s přesností na dvě desetinná místa)

Období: **12 / 2023**IČO: **SOR901**Název: **STAT.MESTO BRNO včetně VHC (MMB+MC+VHC)**

Č.položky	Název položky	Minulé účetní období	Zvýšení stavu	Snížení stavu	Běžné účetní období
VLASTNÍ KAPITÁL CELKEM		80 424 637 635,93	35 419 466 522,91	31 659 437 103,29	84 184 667 055,55
A.	Jmění účetní jednotky a upravující položky	45 464 871 637,37	1 248 749 249,89	2 587 282 433,57	44 126 338 453,69
I.	Jmění účetní jednotky	59 484 407 018,42	653 308 379,32	1 900 740 478,37	58 236 974 919,37
1.	Změna, vznik nebo zánik příslušnosti hospodařit s majet.státu	-	-	-	-
2.	Svěření majetku příspěvkové organizaci	-	6 058 823,46	922 821 787,10	-
3.	Bezúplatné převody	-	59 337 597,76	58 402 717,81	-
4.	Investiční transfery	-	-	10 154 811,47	-
5.	Dary	-	9 726 974,50	1 621,20	-
6.	Ostatní	-	578 184 983,60	909 359 540,79	-
II.	Fond privatizace				
III.	Transfery na pořízení dlouhodobého majetku	4 416 194 011,54	458 452 443,09	229 236 287,91	4 645 410 166,72
1.	Svěření majetku příspěvkové organizaci	-	-	2 921 067,68	-
2.	Bezúplatné převody	-	-	-	-
3.	Investiční transfery	-	456 072 554,43	109 590 194,00	-
4.	Dary	-	39 366,66	-	-
5.	Snížení investičních transferů ve věcné a časové souvislosti	-	-	116 725 026,23	-
6.	Ostatní	-	2 340 522,00	-	-
IV.	Kurzové rozdíly				
V.	Oceňovací rozdíly při prvotním použití metody	19 434 407 205,58-			19 434 407 205,58-
1.	Opravné položky k pohledávkám	-	-	-	-
2.	Odpisy	-	-	-	-
3.	Ostatní	-	-	-	-
VI.	Jiné oceňovací rozdíly	784 023 279,94	129 049 592,03	444 128 208,33	468 944 663,64
1.	Oceňovací rozdíly u cenných papírů a podílů	-	1 592 218,83	-	-
2.	Oceňovací rozdíly u majetku určeného k prodeji	-	127 457 373,20	444 128 208,33	-
3.	Ostatní	-	-	-	-
VII.	Opravy předcházejících účetních období	214 654 533,05	7 938 835,45	13 177 458,96	209 415 909,54
1.	Opravy minulého účetního období	-	7 395 460,51	6 115 458,96	-
2.	Opravy předchozích účetních období	-	543 374,94	7 062 000,00	-
B.	Fondy účetní jednotky	2 751 738 081,39	2 442 886 272,87	2 237 024 178,73	2 957 600 175,53
C.	Výsledek hospodaření	32 208 027 917,17	31 727 831 000,15	26 835 130 490,99	37 100 728 426,33
D.	Příjmový a výdajový účet rozpočtového hospodaření				